

部分肉取引実績 年次報（首都圏）

（昭和56年～平成29年）

目 次

I 牛部分肉

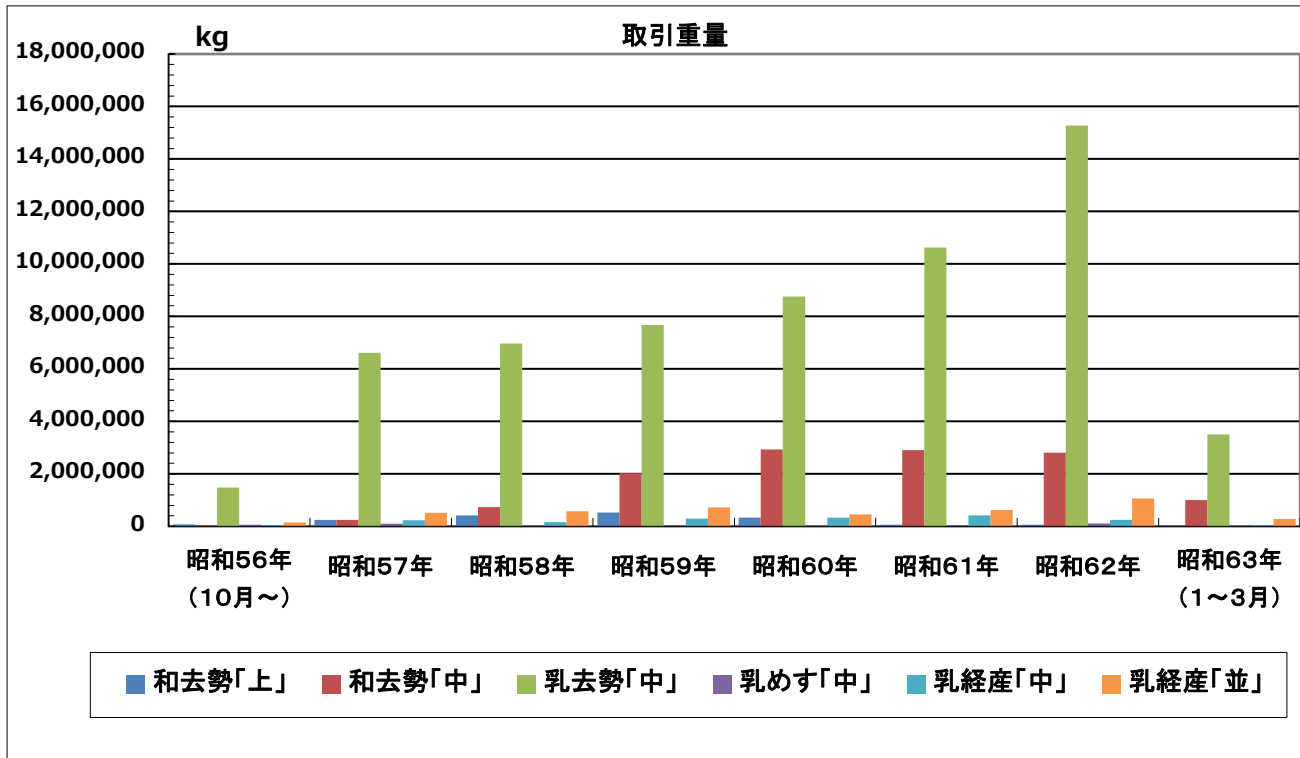
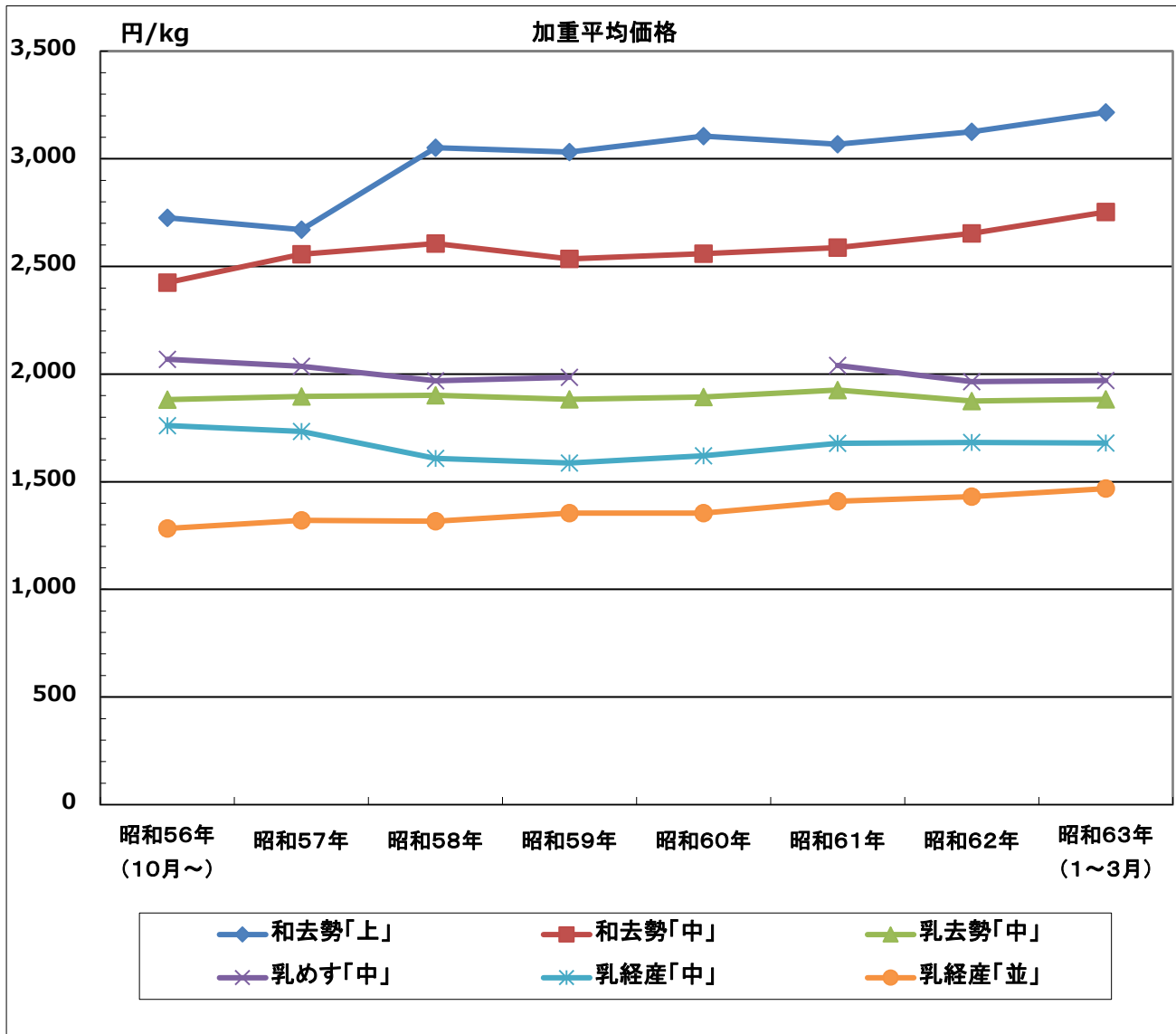
1	等級・畜種別チルド「フルセット」	・・・ 1
2	和去勢チルド「上」	・・・ 6
3	和牛チルド「4」	・・・ 8
4	和去勢チルド「中」	・・・ 13
5	和牛チルド「3」	・・・ 15
6	交雑牛チルド「3」	・・・ 20
7	乳牛チルド「2」	・・・ 23
8	乳去勢チルド「中」	・・・ 26
9	乳牛チルド「3」	・・・ 28
10	乳牛チルド「2」・「3」	・・・ 31
11	乳経産チルド「中」	・・・ 34
12	乳経産チルド「3」	・・・ 36
13	乳経産チルド「並」	・・・ 38
14	乳経産チルド「2」	・・・ 40
15	輸入牛肉（US）	・・・ 43
16	輸入牛肉（AUS グラスフェッド）	・・・ 49
17	輸入牛肉（AUS グレインフェッド）	・・・ 52

II 豚部分肉

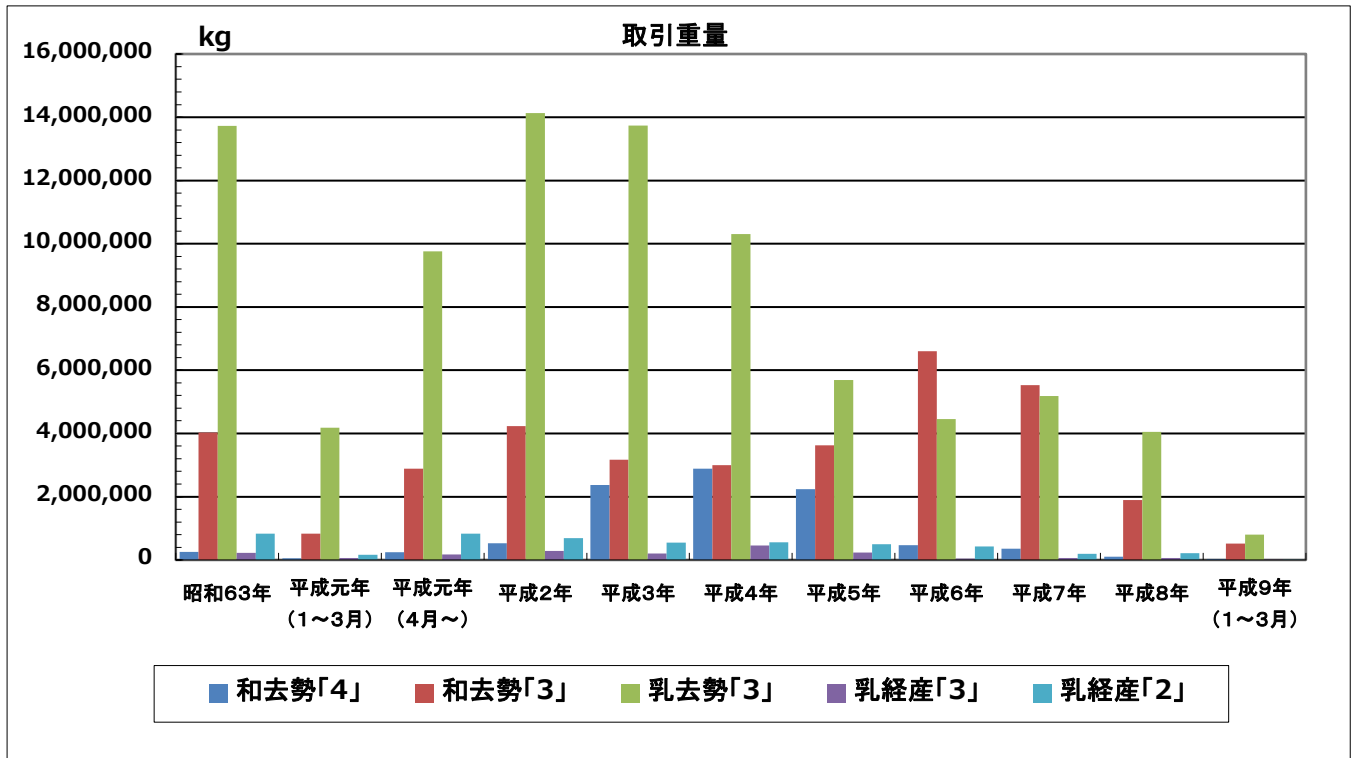
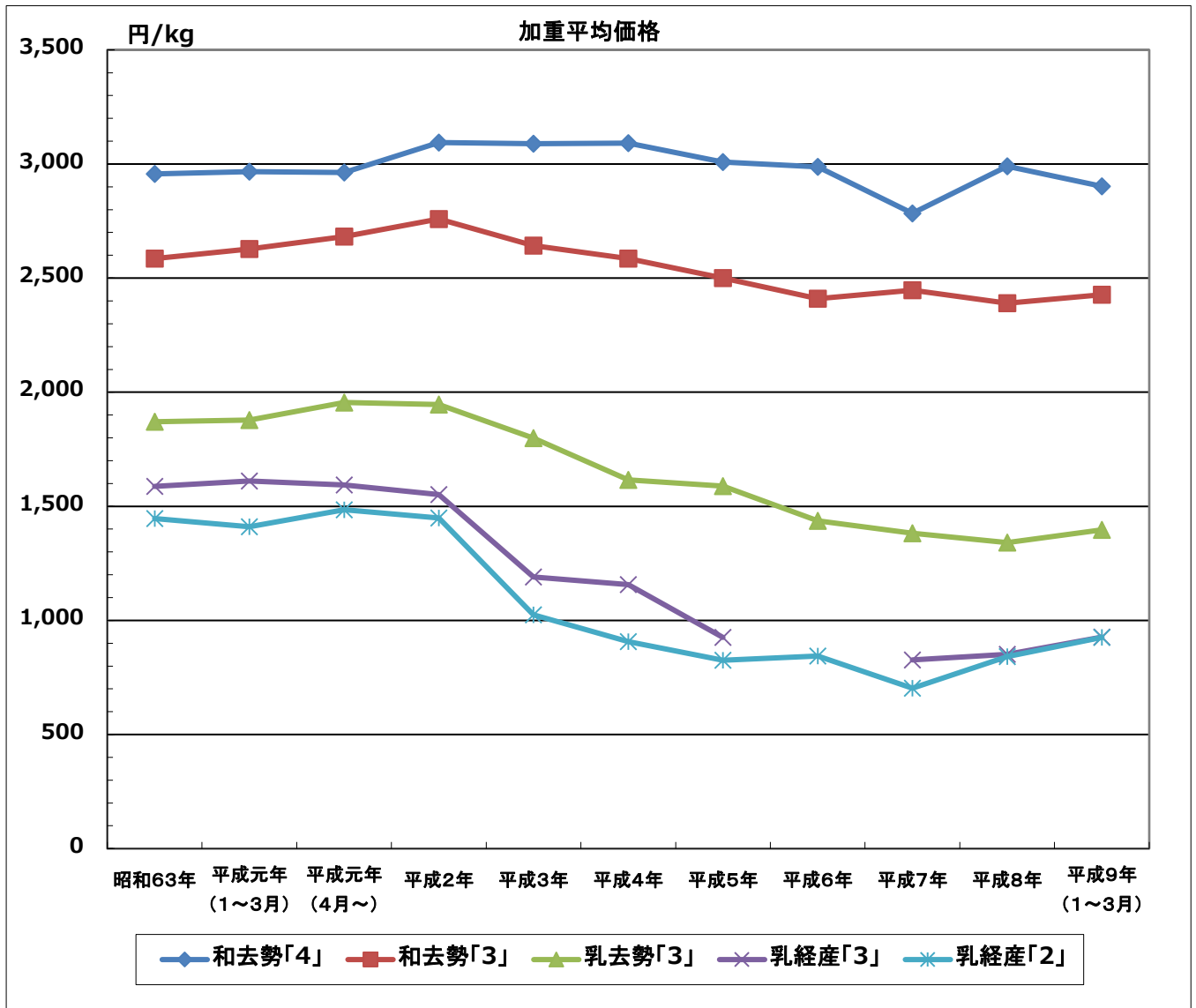
1	豚カット肉「上」	・・・ 57
2	豚カット肉「I」	・・・ 59
3	豚カット肉「中」	・・・ 63
4	豚フローズン肉「上」	・・・ 65
5	豚フローズン肉「I」	・・・ 67
6	輸入豚肉（US）	・・・ 71
7	輸入豚肉（CAN）	・・・ 73
8	輸入豚肉（DEN）	・・・ 75

平成29年4月

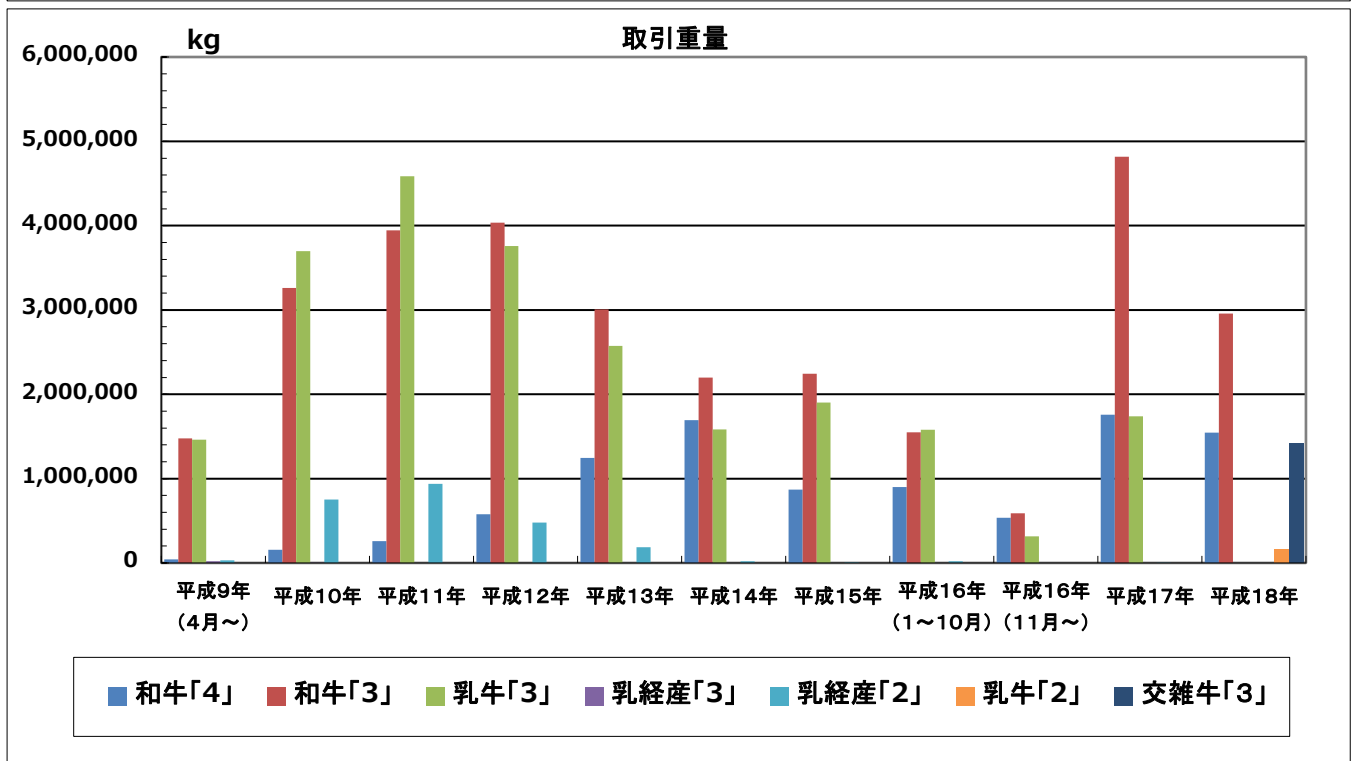
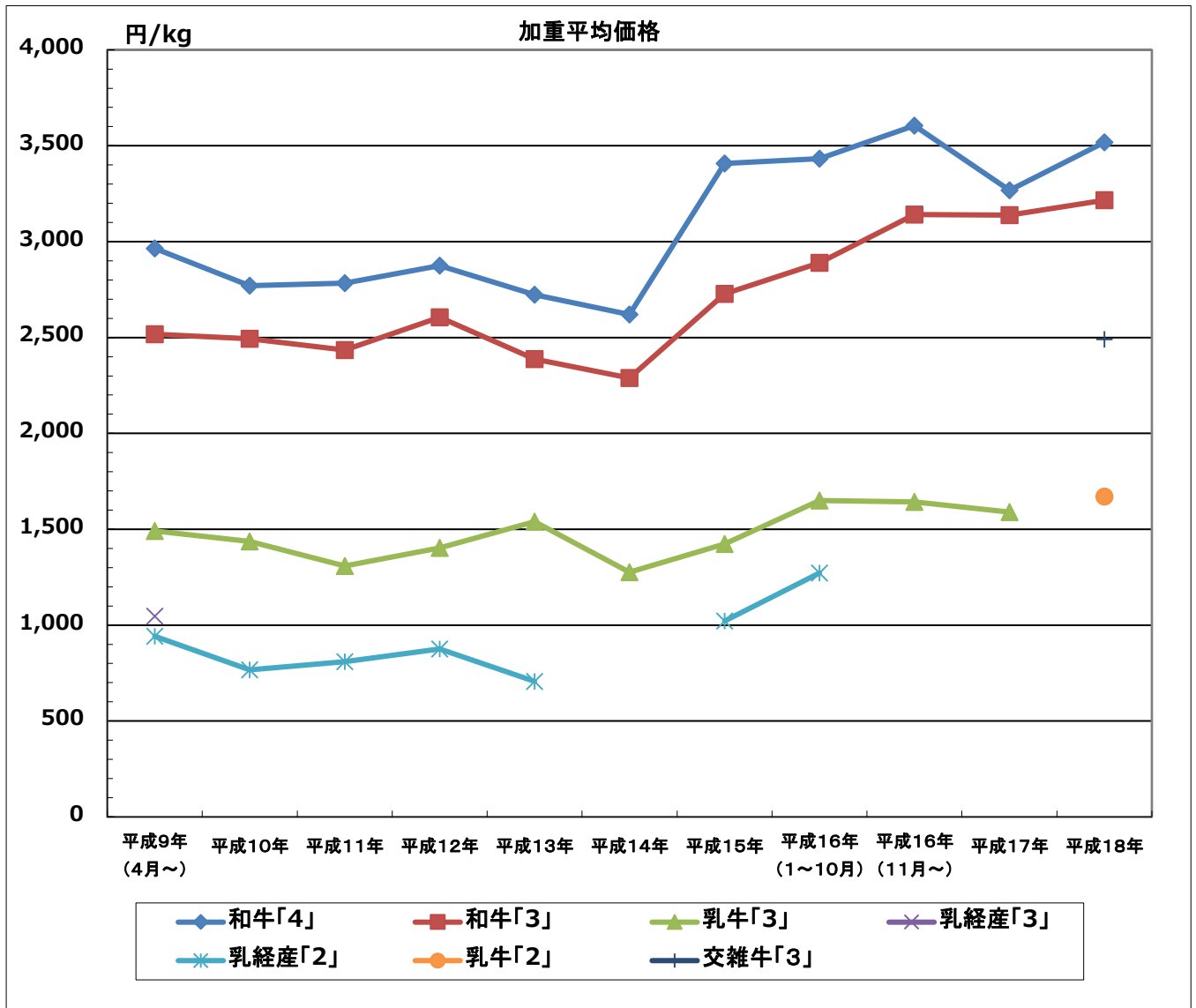
等級・畜種別チルド「フルセット」 (首都圏)



等級・畜種別チルド「フルセット」(首都圏)

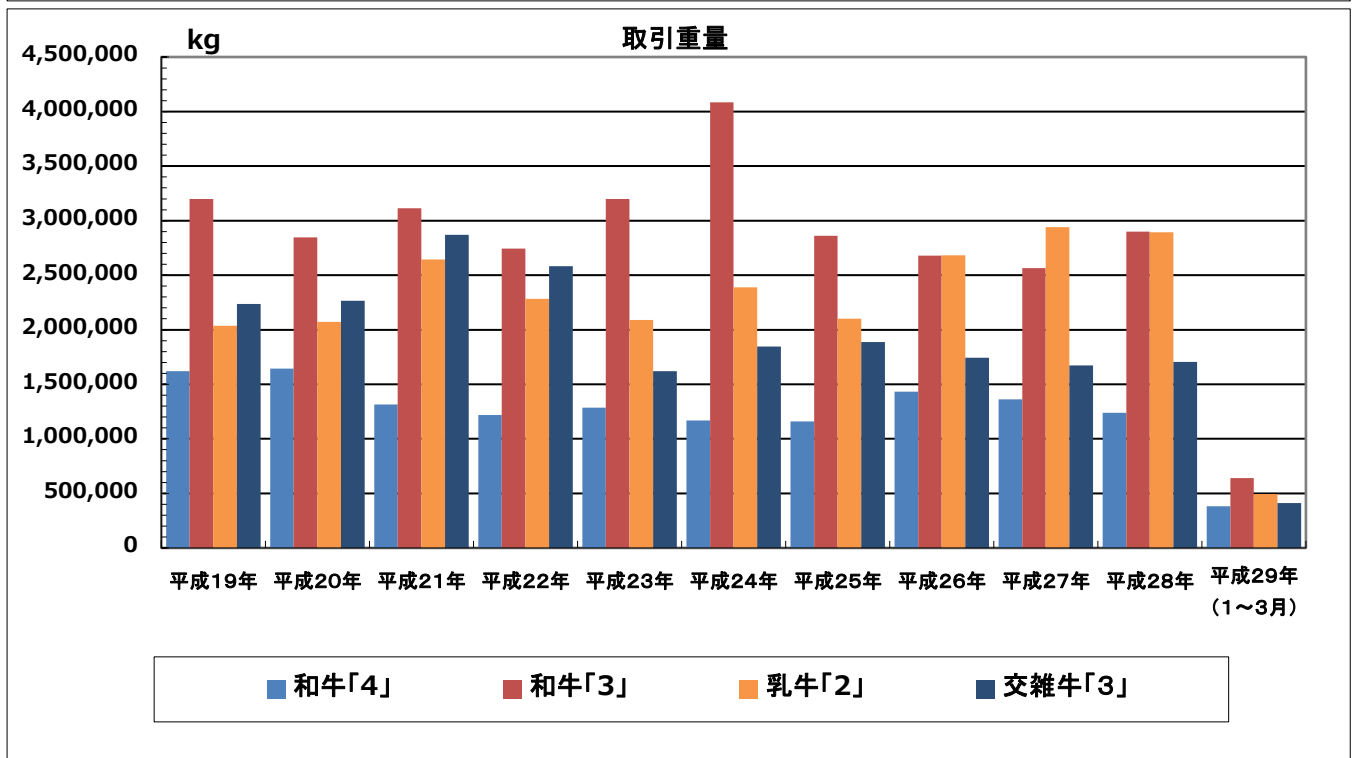
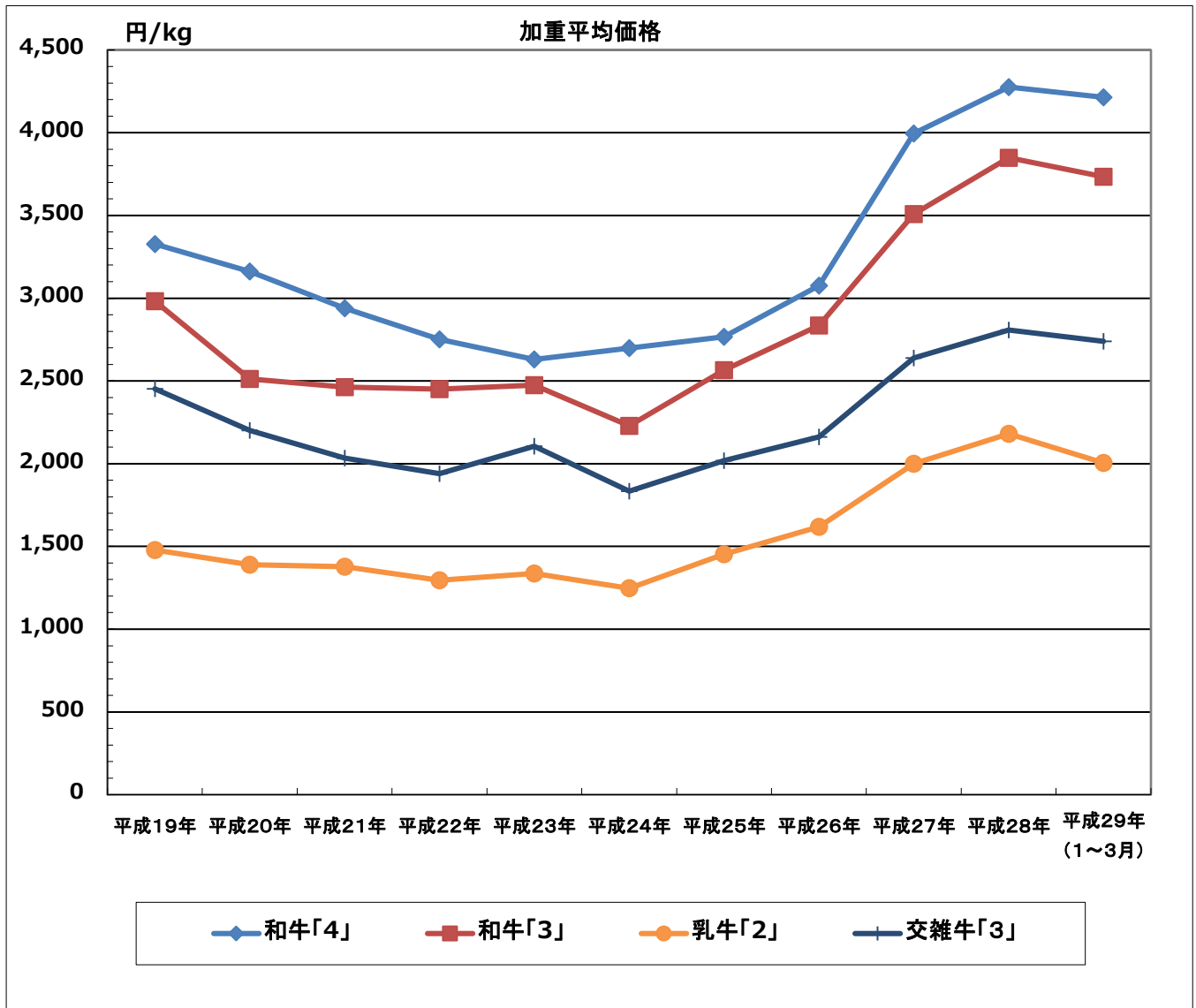


等級・畜種別チルド「フルセット」(首都圏)



※平成16年10月までは和・乳去勢、同年11月以降は和・乳牛（経産を除く）である。

等級・畜種別チルド「フルセット」(首都圏)



等級・畜種別チルド「フルセット」(首都圏)

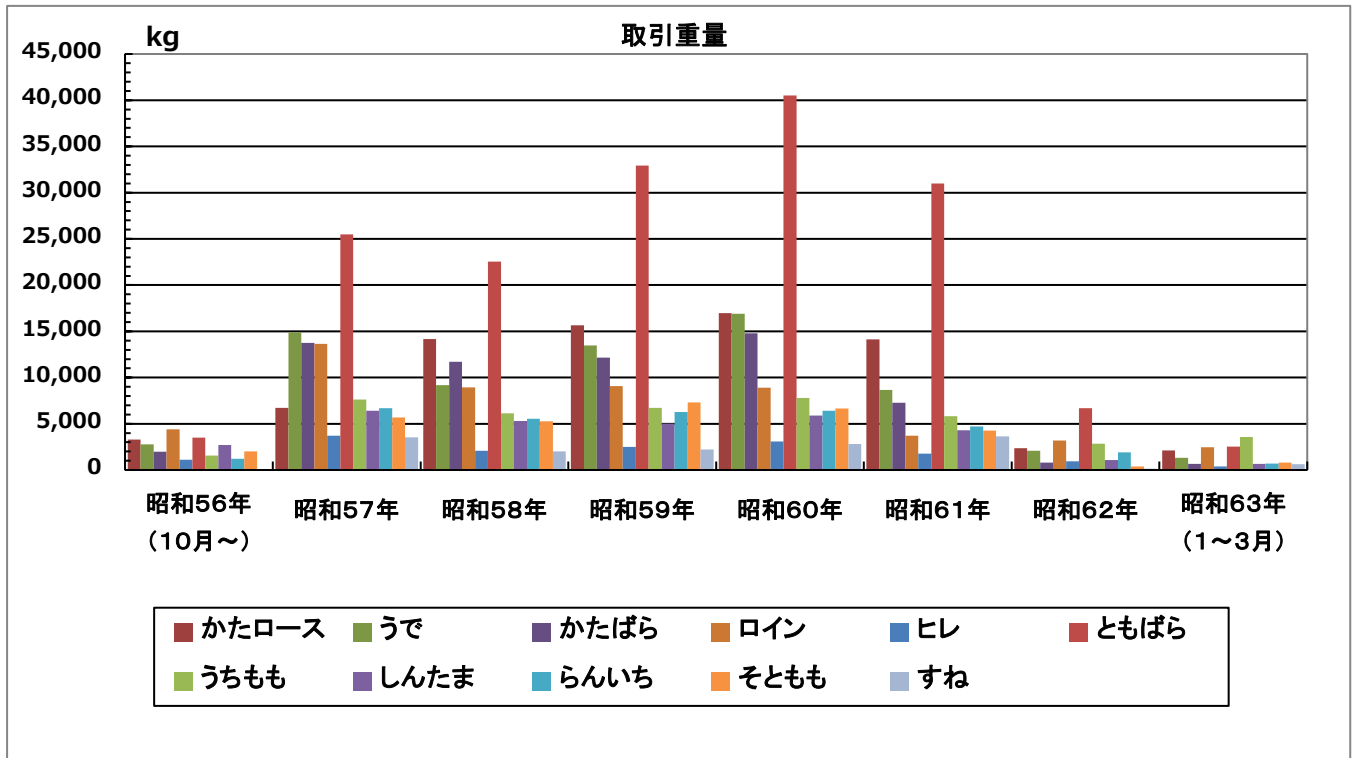
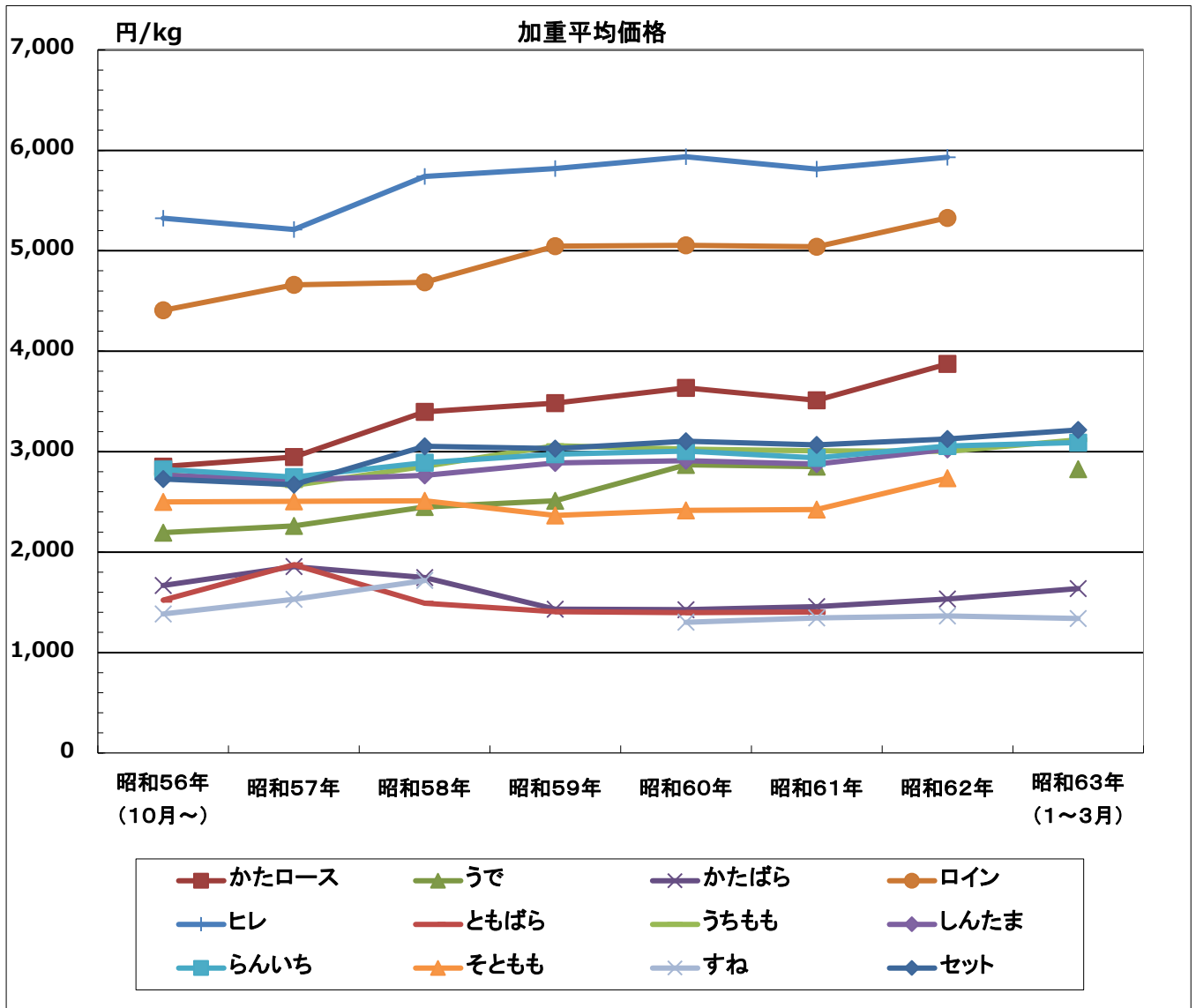
(単位:円/kg・kg)

年月	上				中								並											
	和去勢				和去勢				乳去勢				乳めず				乳経産				乳経産			
	安値	高値	加重平均	取引重量	安値	高値	加重平均	取引重量	安値	高値	加重平均	取引重量	安値	高値	加重平均	取引重量	安値	高値	加重平均	取引重量	安値	高値	加重平均	取引重量
昭和56年(10月～)	2,550	3,500	2,726	74,401	2,200	2,850	2,425	33,542	1,700	2,120	1,881	1,481,701	1,892	2,232	2,069	63,857	1,500	2,000	1,761	53,515	1,200	1,700	1,283	148,606
昭和57年	2,146	3,700	2,671	244,884	2,100	3,250	2,557	243,377	1,722	2,138	1,897	6,610,293	1,800	2,300	2,036	99,362	1,400	2,001	1,733	231,115	1,200	1,750	1,321	509,435
昭和58年	2,600	3,300	3,052	418,917	2,400	2,800	2,606	737,398	1,750	2,050	1,902	6,961,215	1,900	2,250	1,969	41,653	1,450	2,000	1,608	156,710	1,180	1,530	1,316	574,921
昭和59年	2,850	3,100	3,031	531,594	2,300	2,750	2,535	2,030,406	1,760	2,050	1,883	7,674,510	1,880	2,050	1,985	51,169	1,450	1,750	1,587	289,049	1,210	1,560	1,354	725,676
昭和60年	2,850	3,240	3,105	332,113	2,350	2,750	2,559	2,927,689	1,800	2,100	1,893	8,761,479				15,249	1,500	1,810	1,621	334,991	1,263	1,700	1,354	452,245
昭和61年	2,824	3,200	3,068	60,035	2,484	2,750	2,588	2,902,128	1,800	2,100	1,926	10,630,565	1,910	2,150	2,040	48,726	1,500	1,830	1,678	413,213	1,300	1,690	1,409	626,966
昭和62年	2,800	3,300	3,126	67,315	2,445	2,850	2,654	2,800,588	1,740	2,054	1,875	15,272,899	1,850	2,100	1,965	111,558	1,500	1,800	1,682	248,988	1,250	1,650	1,431	1,058,199
昭和63年(1～3月)	3,150	3,375	3,216	35,341	2,600	2,850	2,753	1,003,541	1,780	2,022	1,883	3,506,102	1,900	2,050	1,970	15,708	1,600	1,750	1,680	54,565	1,300	1,610	1,468	284,857

年月	4				3				3				3				2				2				3					
	和牛				和牛				乳牛				乳経産				乳経産				乳牛				交雑牛					
	安値	高値	加重平均	取引重量	安値	高値	加重平均	取引重量	安値	高値	加重平均	取引重量	安値	高値	加重平均	取引重量	安値	高値	加重平均	取引重量	安値	高値	加重平均	取引重量	安値	高値	加重平均	取引重量		
昭和63年	2,550	3,280	2,957	256,900	2,300	2,750	2,585	4,025,309	1,700	2,050	1,870	13,726,748	1,500	1,707	1,587	220,232	1,250	1,650	1,446	827,453										
平成元年(1～3月)	2,800	3,180	2,967	50,460	2,500	2,750	2,628	828,623	1,733	1,985	1,878	4,180,531	1,500	1,657	1,611	63,778	1,322	1,580	1,410	161,103										
平成元年(4月～)	2,730	3,296	2,963	241,324	2,492	3,034	2,682	2,889,803	1,808	2,142	1,955	9,759,168	1,442	1,766	1,594	177,063	1,308	1,597	1,485	826,366										
平成2年	2,783	3,400	3,094	530,201	2,450	3,039	2,759	4,229,567	1,751	2,163	1,946	14,134,647	1,318	1,750	1,552	285,039	1,198	1,580	1,449	688,537										
平成3年	2,755	3,554	3,089	2,371,172	2,318	2,966	2,643	3,169,293	1,545	2,060	1,799	13,733,387	979	1,389	1,190	199,334	876	1,494	1,025	548,890										
平成4年	2,730	3,451	3,092	2,881,201	2,369	2,884	2,585	2,998,460	1,401	1,957	1,616	10,302,264	865	1,339	1,157	459,380	773	1,236	907	562,662										
平成5年	2,575	3,650	3,009	2,234,462	2,247	2,987	2,500	3,628,468	1,389	1,758	1,588	5,688,576	721	1,185	926	230,050	664	1,124	825	498,621										
平成6年	2,493	3,317	2,987	469,949	2,009	2,730	2,410	6,597,424	1,226	1,701	1,437	4,456,986				40,728	694	1,009	844	428,201										
平成7年	2,338	3,348	2,784	354,059	2,045	2,884	2,447	5,524,689	1,103	1,648	1,382	5,181,630	600	1,051	827	60,712	546	850	703	189,193										
平成8年	2,421	3,245	2,990	105,246	2,046	2,678	2,390	1,895,310	1,147	1,700	1,341	4,048,413	700	1,080	852	59,546	577	1,071	842	213,031										
平成9年(1～3月)	2,544	3,150	2,902	28,655	2,163	2,600	2,427	516,448	1,185	1,545	1,397	796,044	880	1,010	927	5,240	876	968	926	9,415										
平成9年(4月～)	2,520	3,276	2,964	42,853	2,174	2,879	2,517	1,475,293	1,313	1,733	1,491	1,461,555	945	1,155	1,046	19,998	840	1,082	942	31,269										
平成10年	2,457	3,129	2,770	155,581	2,100	2,902	2,494	3,262,147	1,260	1,680	1,437	3,696,461				592	630	798	767	753,714										
平成11年	2,457	3,035	2,784	258,104	2,153	2,730	2,435	3,945,745	1,103	1,523	1,309	4,585,156					630	847	809	936,898										
平成12年	2,522	3,222	2,875	577,668	2,205	3,182	2,605	4,034,535	1,097	1,680	1,403	3,756,707					767	1,019	876	477,796										
平成13年	1,805	3,546	2,723	1,244,139	1,575	3,150	2,388	3,008,410	998	1,785	1,539	2,572,216					630	840	707	187,976										
平成14年	1,468	4,250	2,620	1,694,354	1,260	3,360	2,289	2,198,230	683	1,890	1,276	1,583,696								18,667										
平成15年	3,088	4,002	3,408	867,868	2,310	3,255	2,728	2,244,818	1,103	1,712	1,424	1,903,052					735	1,260	1,022	6,383										
平成16年(1～3月)	3,065	4,002	3,433	901,412	2,520	3,255	2,890	1,547,767	1,351	2,072	1,650	1,578,371					1,243	1,313	1,272	18,258										
平成16年(11月～)	3,378	3,849	3,605	535,992	2,940	3,384	3,141	590,186	1,466	1,890	1,642	316,024																		
平成17年	2,795	3,537	3,268	1,756,389	2,592	3,255	3,138	4,816,766	1,323	1,685	1,590	1,740,439								2,545										
平成18年	3,045	3,703	3,518	1,544,443	2,835	3,549	3,216	2,957,778													1,517	1,757	1,670	163,446	2,258	2,756	2,491	1,417,273		
平成19年	2,993	3,728	3,327	1,621,648	2,625	3,360	2,982	3,199,795													1,226	1,733	1,478	2,035,723	1,995	2,683	2,453	2,237,604		
平成20年	2,786	3,518	3,162	1,644,575	2,100	3,203	2,512	2,847,748													1,260	1,581	1,390	2,070,816	1,680	2,678	2,201	2,264,851		
平成21年	2,609	3,465	2,939	1,314,622	1,943	2,940	2,463	3,112,829													1,208	1,518	1,377	2,644,060	1,575	2,520	2,033	2,868,789		
平成22年	2,500	3,360	2,752	1,217,675	1,958	2,835	2,451	2,743,351													1,050	1,575	1,295	2,283,385	1,470	2,468	1,940	2,583,495		
平成23年	2,155	3,045	2,630	1,286,381	2,100	2,941	2,474	3,199,887													970	1,598	1,336	2,090,545	1,670	2,625	2,105	1,621,099		
平成24年	2,100	3,529	2,698	1,168,110	1,953	2,654	2,229	4,085,248													952	1,691	1,247	2,390,247	1,678	2,205	1,834	1,847,174		
平成25年	2,310	3,187	2,767	1,158,938	1,995	3,059	2,565	2,862,068													1,103	1,751	1,453	2,100,915	1,777	2,315	2,018	1,888,156		
平成26年	2,520	3,618	3,076	1,431,128	2,277	3,243	2,835	2,679,967													1,396	1,860	1,619	2,683,431	1,680	2,484	2,163	1,742,104		
平成27年	3,456	5,022	3,996	1,362,183	2,959	4,212	3,509	2,563,561													1,620	2,267	1,999	2,940,888	2,142	3,052	2,638	1,672,449		
平成28年	3,780	4,868	4,276	1,238,285	3,456	4,320	3,849	2,900,693													1,704	2,538	2,181	2,893,380	2,406	3,227	2,808	1,704,512		
平成29年(1～3月)	3,555	4,590	4,214	382,525	3,456	4,158	3,734	640,523													1,728	2,322	2,005	494,075	2,375	3,197	2,740	411,152		

※価格は消費税込である。

和去勢チルド「上」 (首都圏)



和去勢チルド「上」（首都圏）

(単位:円/kg・kg)

区分 年月	かたコース				うで				まえセット				リブコース				サーロイン			
	安値	高値	加重平均	取引重量	安値	高値	加重平均	取引重量	安値	高値	加重平均	取引重量	安値	高値	加重平均	取引重量	安値	高値	加重平均	取引重量
昭和56年(10月～)	2,600	3,508	2,852	3,308	2,100	2,700	2,194	2,768	2,100	2,800	2,449	5,910	3,000	5,000	3,719	544	3,500	6,500	4,048	422
昭和57年	2,700	3,500	2,946	6,730	2,000	2,700	2,261	14,879	2,075	3,255	2,594	35,065	3,125	5,300	3,833	1,080	3,500	5,400	4,367	1,452
昭和58年	3,000	3,800	3,395	14,155	2,300	2,800	2,448	9,191	2,370	3,255	2,772	24,000	3,600	4,300	3,803	1,225	3,800	6,000	5,137	2,538
昭和59年	2,950	3,900	3,484	15,637	2,300	2,700	2,512	13,485	2,200	2,800	2,421	34,756				238	5,400	5,800	5,487	928
昭和60年	3,300	3,950	3,634	16,967	2,800	3,000	2,869	16,885	2,300	2,850	2,632	36,085				440	5,000	6,000	5,486	963
昭和61年	3,000	4,000	3,512	14,134	2,700	2,910	2,850	8,658	2,400	3,000	2,704	31,355				1,253	5,400	5,900	5,635	654
昭和62年	3,750	4,000	3,873	2,368				2,089	2,400	3,200	2,718	23,151				333	5,500	6,100	5,609	1,383
昭和63年(1～3月)				2,106	2,800	3,105	2,827	1,327	2,600	2,850	2,808	4,253				8				31

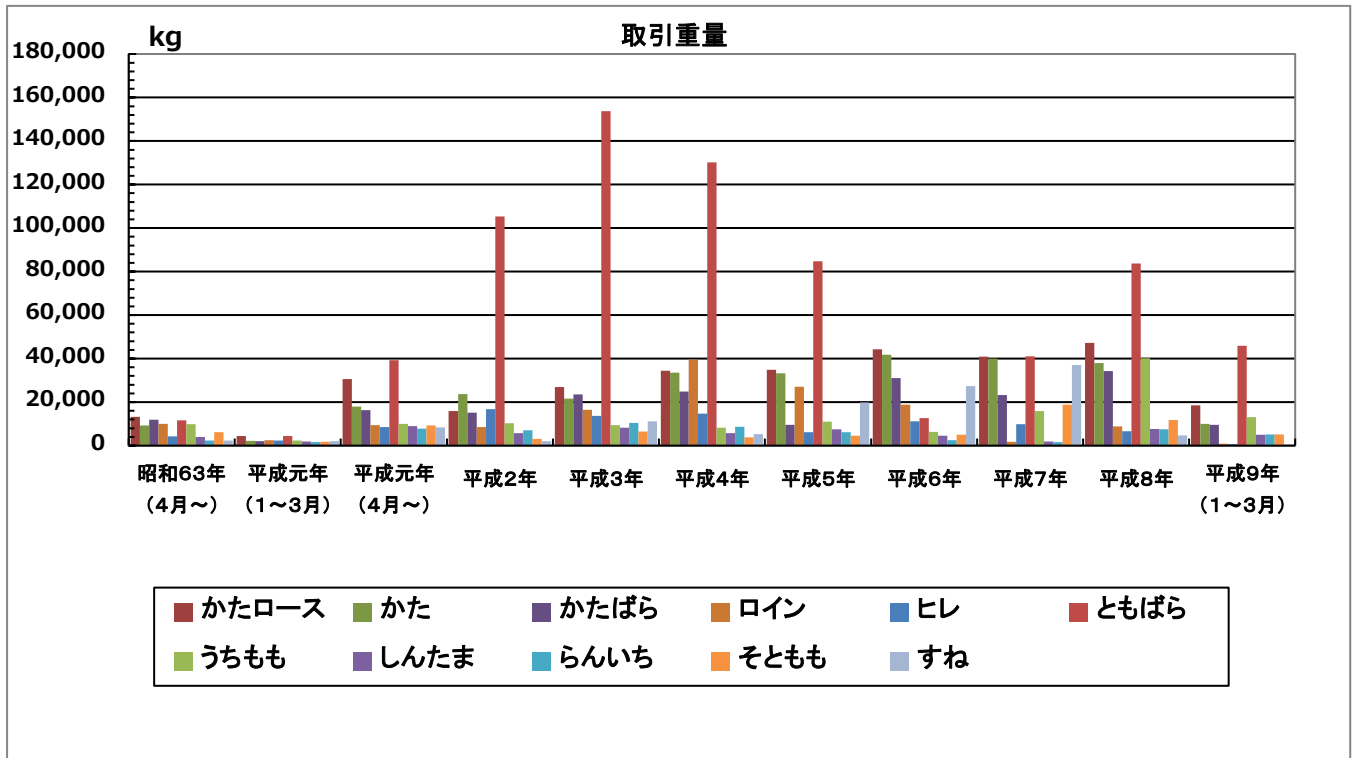
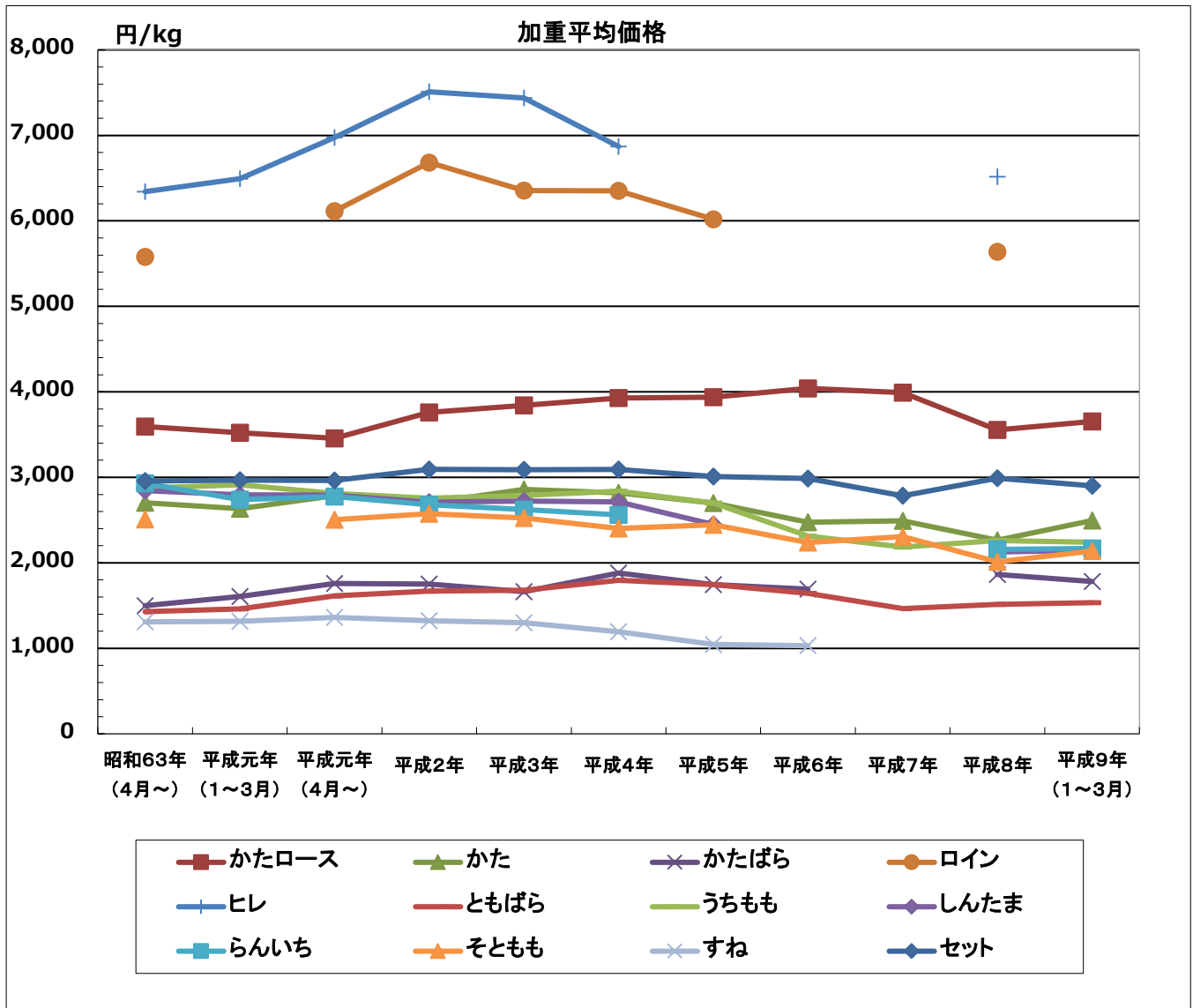
区分 年月	ロイン				ロインセット				ヒレ				かたばら				ともばら			
	安値	高値	加重平均	取引重量	安値	高値	加重平均	取引重量	安値	高値	加重平均	取引重量	安値	高値	加重平均	取引重量	安値	高値	加重平均	取引重量
昭和56年(10月～)	3,800	5,300	4,407	4,411	4,500	7,500	5,804	2,056	4,500	6,800	5,325	1,116	1,300	2,200	1,668	1,971	1,300	2,120	1,522	3,513
昭和57年	3,400	5,500	4,662	13,632	4,145	7,500	5,810	11,277	4,500	6,500	5,212	3,694	1,200	2,570	1,855	13,763	1,200	2,570	1,874	25,500
昭和58年	4,000	5,300	4,687	8,927	4,800	6,450	5,356	9,079	4,700	6,300	5,741	2,071	1,300	2,500	1,747	11,700	1,200	2,600	1,490	22,555
昭和59年	4,700	5,300	5,047	9,058	4,800	5,650	4,988	18,904	5,400	6,300	5,820	2,512	1,400	1,658	1,433	12,161	1,400	1,600	1,407	32,948
昭和60年	4,800	5,300	5,054	8,888	5,000	5,300	5,013	20,664	5,500	6,500	5,936	3,093	1,350	1,600	1,427	14,791	1,350	1,500	1,397	40,508
昭和61年	4,900	5,200	5,041	3,719	5,800	6,000	5,056	13,316	5,600	6,500	5,814	1,780	1,400	1,600	1,458	7,268	1,300	1,500	1,403	30,986
昭和62年	5,000	5,500	5,328	3,174	5,300	5,500	5,385	14,525	5,700	6,500	5,930	934	1,500	1,600	1,534	787				6,675
昭和63年(1～3月)				2,476	6,500	7,100	6,687	3,354				373	1,500	1,700	1,638	665				2,532

区分 年月	うちもも				しんたま				らんいち				そともも				すね			
	安値	高値	加重平均	取引重量	安値	高値	加重平均	取引重量	安値	高値	加重平均	取引重量	安値	高値	加重平均	取引重量	安値	高値	加重平均	取引重量
昭和56年(10月～)	2,600	3,700	2,774	1,572	2,500	3,700	2,767	2,690	2,600	3,700	2,822	1,205	2,300	3,000	2,501	2,017	1,280	1,450	1,384	104
昭和57年	2,300	3,500	2,664	7,637	2,300	3,500	2,717	6,410	2,300	3,500	2,747	6,683	2,200	3,000	2,505	5,675	1,200	1,667	1,529	3,540
昭和58年	2,550	3,300	2,855	6,131	2,550	3,300	2,763	5,302	2,550	3,300	2,889	5,539	2,250	2,800	2,510	5,269	1,300	2,500	1,717	2,004
昭和59年	2,750	3,300	3,059	6,726	2,750	3,300	2,887	6,726	2,750	3,300	2,974	6,254	2,150	2,600	2,365	7,295				2,232
昭和60年	2,900	3,300	3,026	7,793	2,800	3,100	2,910	5,901	2,800	3,200	3,005	6,411	2,350	2,550	2,416	6,638	1,250	1,400	1,301	2,819
昭和61年	2,800	3,200	3,008	5,813	2,700	3,200	2,877	4,296	2,700	3,200	2,939	4,696	2,250	2,550	2,423	4,252	1,300	1,400	1,345	3,628
昭和62年	2,800	3,100	3,004	2,851	3,000	3,100	3,023	1,070	2,800	3,200	3,057	1,906	2,500	2,800	2,736	396	1,300	1,400	1,363	145
昭和63年(1～3月)	3,100	3,200	3,118	3,583				660	3,000	3,100	3,091	713				793	1,271	1,400	1,340	628

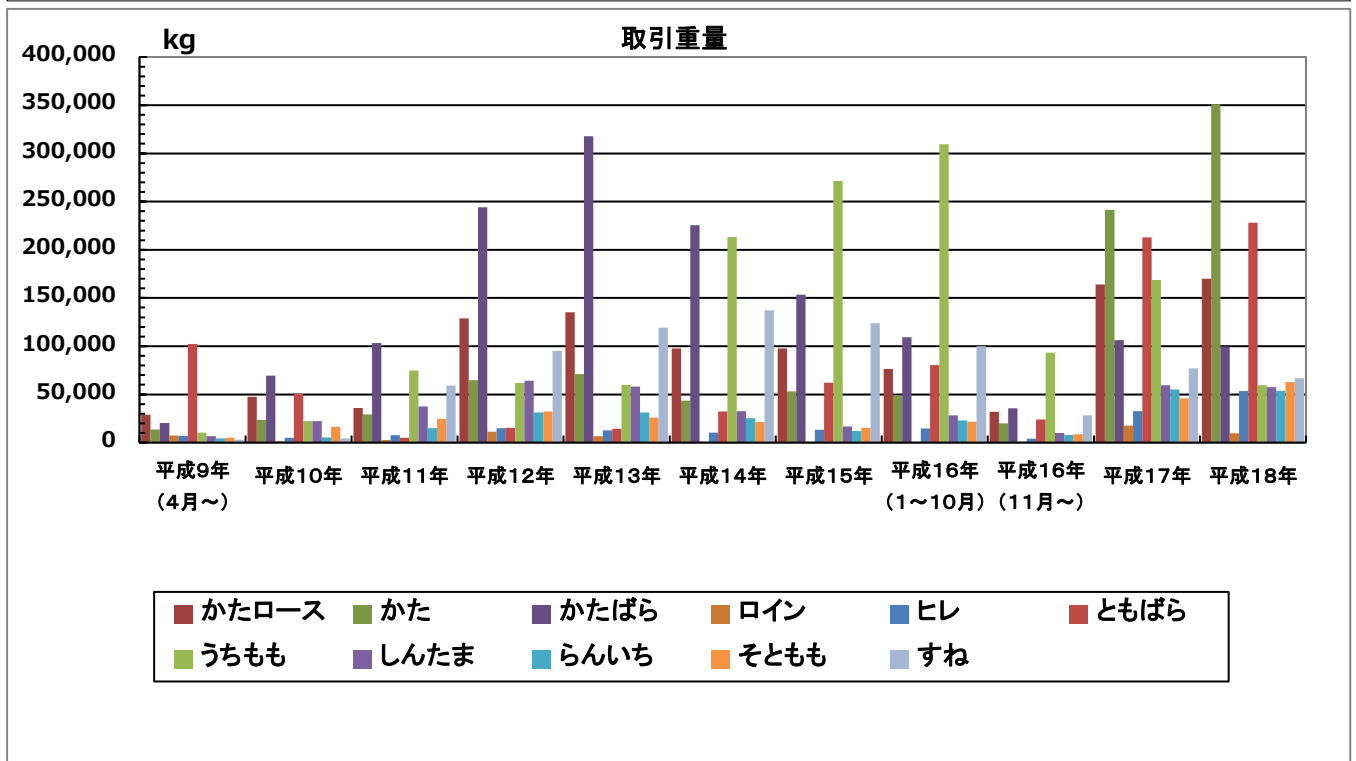
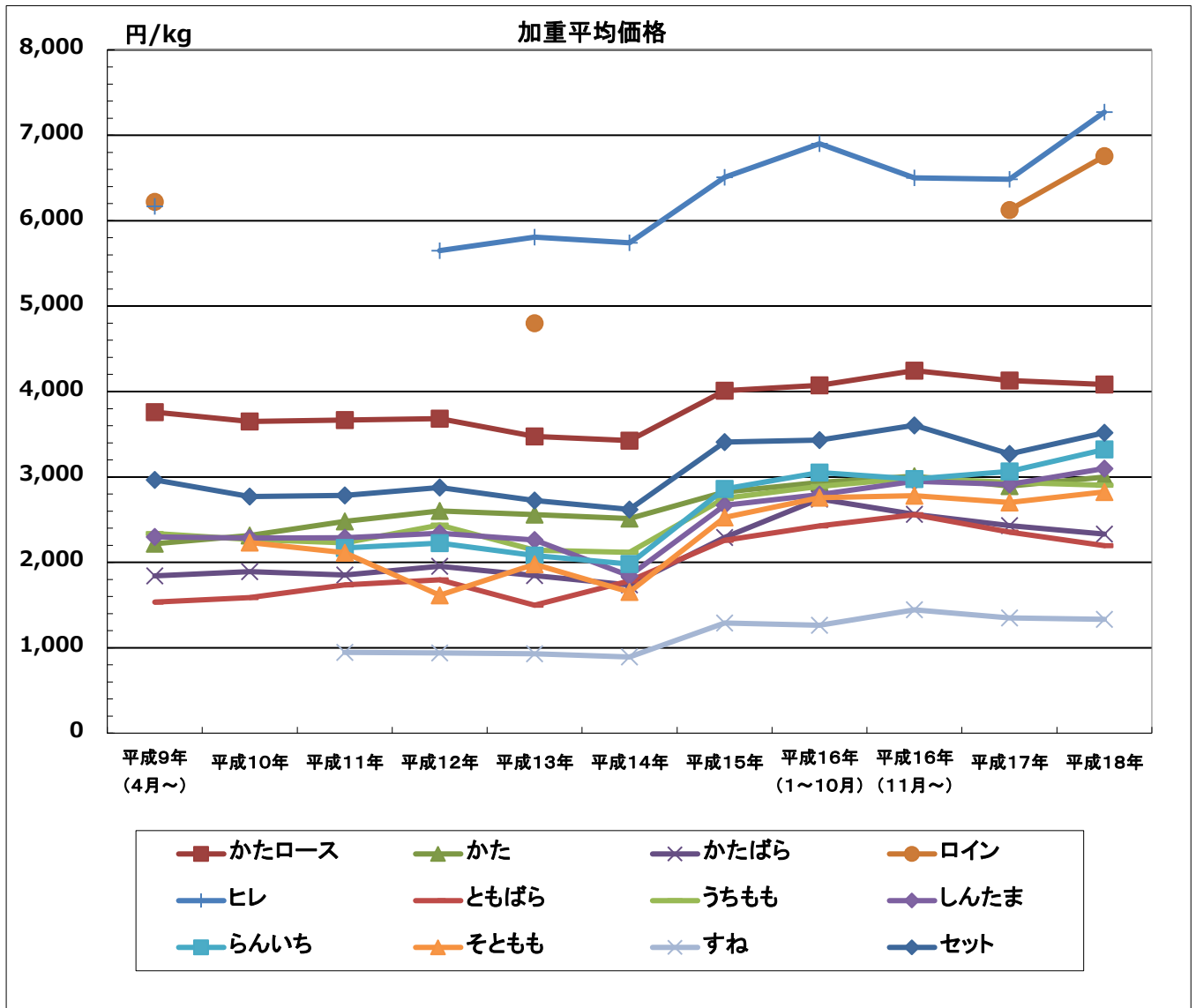
区分 年月	ももセット				セット				骨付まえ				骨付ロイン				骨付ともばら			
	安値	高値	加重平均	取引重量	安値	高値	加重平均	取引重量	安値	高値	加重平均	取引重量	安値	高値	加重平均	取引重量	安値	高値	加重平均	取引重量
昭和56年(10月～)	2,200	3,400	2,630	3,698	2,550	3,500	2,726	74,401	1,700	2,500	2,041	12,267	2,280	4,500	3,240	13,721	1,050	1,608	1,434	6,692
昭和57年	2,230	3,400	2,676	14,373	2,146	3,700	2,671	244,884	1,680	2,350	2,041	15,039	2,300	4,500	3,073	9,705	1,100	1,650	1,319	6,641
昭和58年	2,600	3,255	2,870	22,412	2,600	3,300	3,052	418,917	1,980	2,350	2,175	13,882	3,100	3,800	3,406	30,811	1,350	1,450	1,402	9,326
昭和59年	2,600	3,100	2,833	39,530	2,850	3,100	3,031	531,594	1,900	2,250	2,154	3,791	3,200	3,600	3,402	30,691				21,018
昭和60年	2,600	3,000	2,764	36,337	2,850	3,240	3,105	332,113	2,000	2,300	2,194	4,636	3,400	3,500	3,414	20,043	1,300	1,550	1,400	30,462
昭和61年	2,650	3,050	2,797	21,766	2,824	3,200	3,068	60,035				924	3,400	3,600	3,418	23,698				702
昭和62年	2,600	3,000	2,812	10,288	2,800	3,300	3,126	67,315	2,000	2,300	2,149	1,703	3,500	4,200	3,610	24,129	1,400	1,500	1,422	1,865
昭和63年(1～3月)	2,700	2,980	2,757	6,942	3,150	3,375	3,216	35,341	2,100	2,407	2,277	815				3,458				1,365

区分 年月	骨付もも			
	安値	高値	加重平均	取引重量
昭和56年(10月～)	1,800	2,700	2,170	11,914
昭和57年	1,850	2,650	2,205	15,517
昭和58年	1,950	2,500	2,286	14,099
昭和59年	2,000	2,350	2,182	7,259
昭和60年				1,809
昭和61年				352
昭和62年				408
昭和63年(1～3月)				592

和去勢チルド「4」（首都圏）

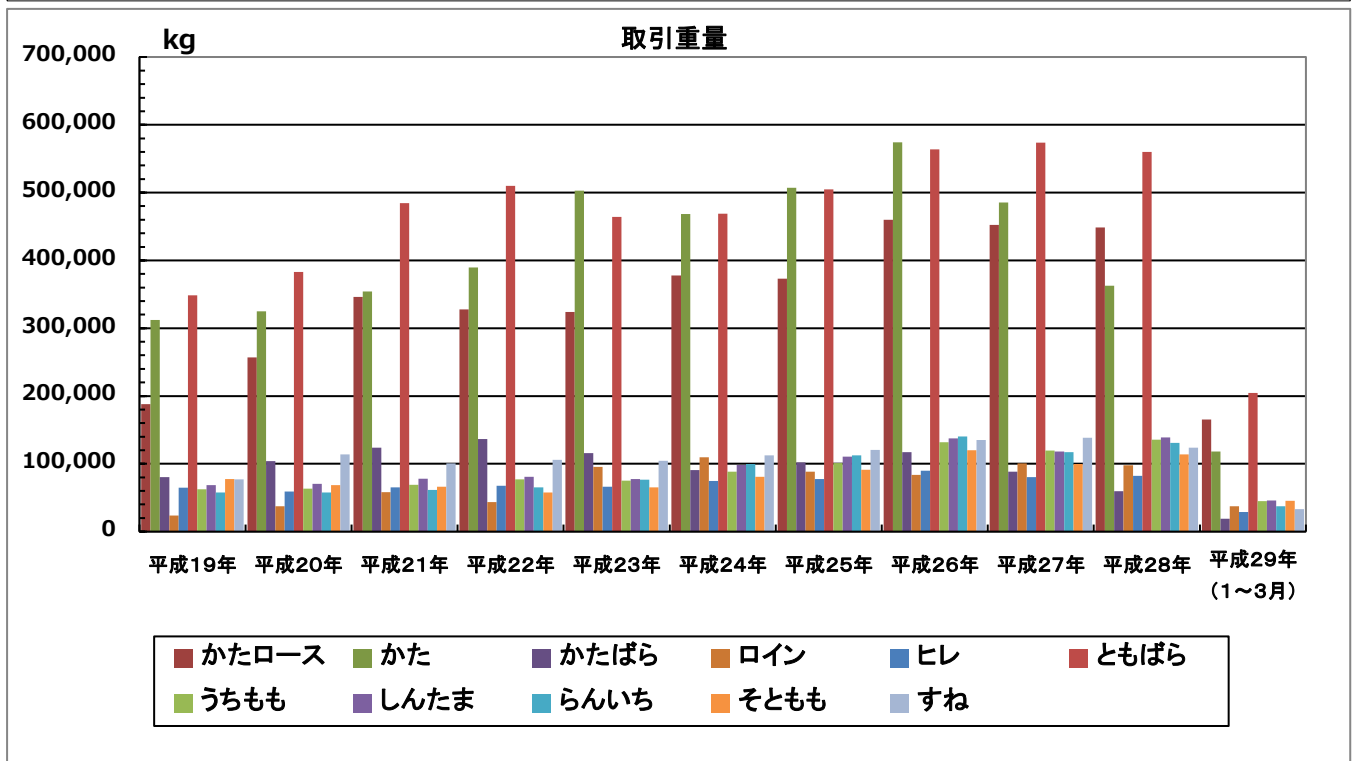
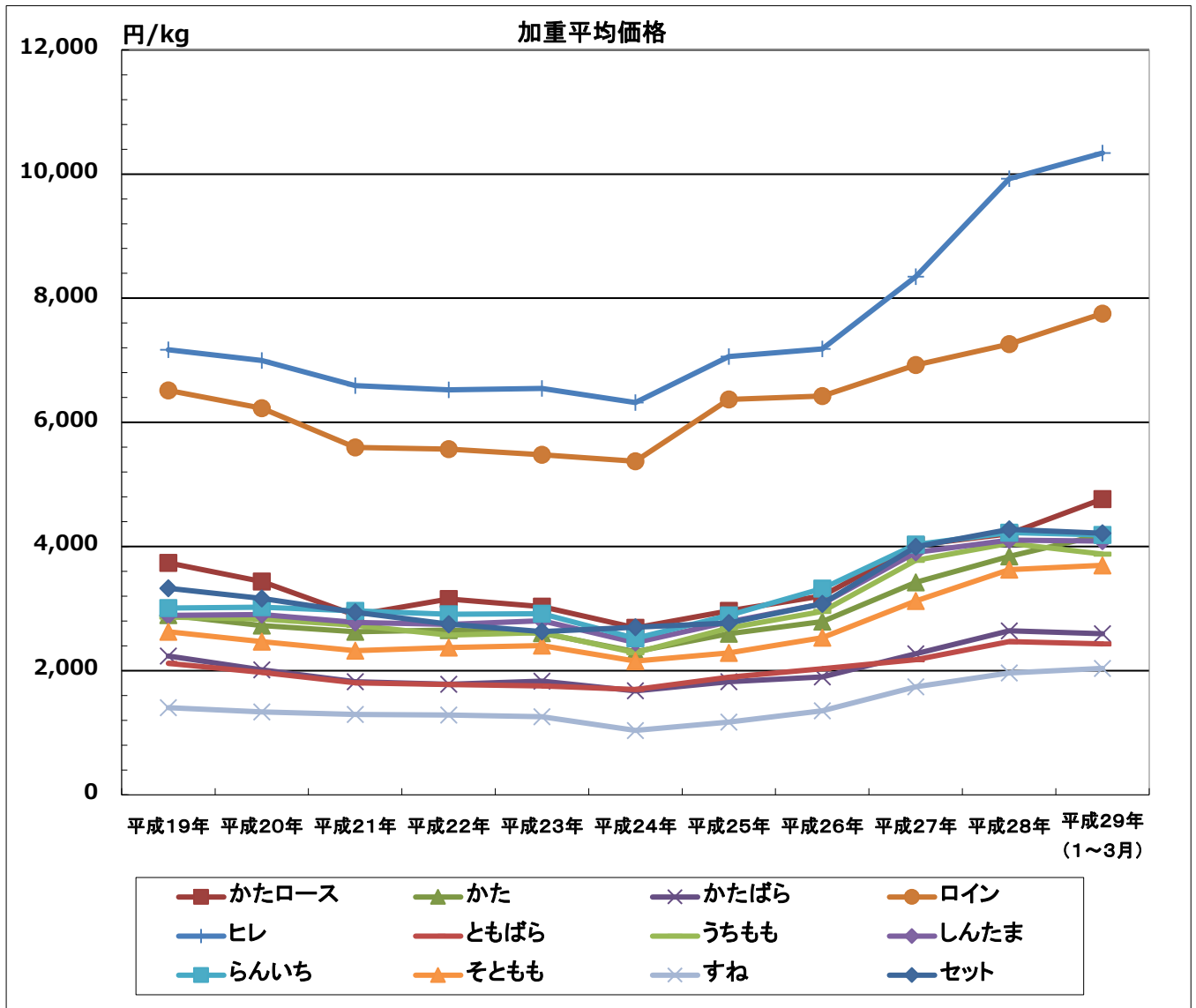


和牛チルド「4」 (首都圏)



※平成16年10月までは和去勢、同年11月以降は和牛（経産を除く）である。

和牛チルド「4」（首都圏）



和牛チルド「4」（首都圏）

（単位：円/kg・kg）

年月	区分	かたロース				かた				かたばら				まえセット				ヒレ				ロイン			
		安値	高値	加重平均	取引重量	安値	高値	加重平均	取引重量	安値	高値	加重平均	取引重量	安値	高値	加重平均	取引重量	安値	高値	加重平均	取引重量	安値	高値	加重平均	取引重量
昭和63年（4月～）		2,950	3,820	3,594	13,159	2,485	2,800	2,702	9,282	1,400	1,700	1,499	11,840	2,300	2,780	2,543	40,269	5,900	6,850	6,342	4,238	5,000	6,000	5,579	10,064
平成元年（1～3月）		3,450	3,850	3,522	4,375	2,410	2,800	2,634	2,240	1,450	1,700	1,606	1,986	2,400	2,750	2,565	11,009	6,300	6,800	6,494	2,404				2,476
平成元年（4月～）		2,915	4,532	3,457	30,596	2,431	3,200	2,787	17,895	1,617	1,957	1,758	16,263	2,421	3,245	2,659	59,029	6,489	7,550	6,974	8,511	5,665	6,386	6,113	9,382
平成2年		3,060	4,635	3,760	15,850	2,415	3,348	2,703	23,614	1,494	2,000	1,752	15,125	2,457	3,350	2,821	131,249	6,695	8,240	7,510	16,833	5,974	7,210	6,683	8,532
平成3年		3,284	4,966	3,843	26,959	2,556	3,142	2,859	21,622	1,442	1,957	1,662	23,513	2,421	3,219	2,814	171,739	7,004	7,725	7,438	13,669	5,974	7,035	6,356	16,518
平成4年		3,039	4,966	3,928	34,487	2,369	3,090	2,820	33,555	1,648	1,957	1,881	24,867	2,457	3,296	2,862	142,495	6,695	7,725	6,871	14,759	5,459	6,798	6,351	39,598
平成5年		3,090	4,326	3,938	34,877	2,200	2,987	2,700	33,310	1,236	1,957	1,744	9,486	2,400	3,296	2,758	125,037				6,173	5,356	6,180	6,019	27,106
平成6年		2,884	5,047	4,041	44,336	2,009	3,111	2,475	41,740	1,236	2,060	1,694	31,002	2,235	3,296	2,520	133,790				11,245				18,792
平成7年		3,100	4,994	3,992	40,952	1,823	2,987	2,491	39,947				23,237	2,184	3,193	2,618	197,935				9,835				1,786
平成8年		3,090	4,500	3,554	47,248	1,906	3,050	2,265	37,998	1,545	2,060	1,864	34,206	2,215	3,090	2,709	38,032	6,180	7,004	6,515	6,666	5,459	5,974	5,638	8,844
平成9年（1～3月）		3,142	4,001	3,654	18,528	2,060	2,800	2,494	10,025	1,627	1,906	1,783	9,564	2,369	2,915	2,625	23,747				737				915
平成9年（4月～）		3,096	5,009	3,758	29,035	2,100	2,415	2,218	13,548	1,785	2,048	1,842	20,241	2,250	3,090	2,573	25,729	6,000	6,615	6,168	7,175	5,954	6,510	6,222	7,246
平成10年		3,014	4,300	3,649	47,616	1,995	2,940	2,314	23,624	1,523	2,205	1,891	69,576	2,520	3,203	3,080	13,894				5,190				1,548
平成11年		3,087	4,198	3,666	35,775	1,995	2,744	2,479	29,102	1,575	2,048	1,852	103,217				1,615				7,659				2,690
平成12年		2,953	4,200	3,684	128,899	2,228	3,020	2,601	64,861	1,670	2,468	1,953	244,138				2,157	5,040	6,551	5,650	14,844				11,460
平成13年		2,415	4,051	3,475	135,112	1,712	2,991	2,559	71,013	998	2,506	1,845	317,956	2,204	2,817	2,549	9,103	4,935	6,448	5,808	12,764	4,410	5,439	4,801	6,848
平成14年		1,903	5,145	3,426	97,584	1,576	3,450	2,512	43,512	986	2,171	1,735	225,556				94	6,090	7,937	6,903	14,766				546
平成15年		3,168	4,674	4,009	97,726	2,329	3,465	2,824	53,091	1,680	2,919	2,290	153,335	2,897	3,534	3,123	5,083	5,462	7,872	6,509	13,492				21
平成16年（1～10月）		2,940	4,625	4,074	76,435	2,468	3,342	2,935	48,770	2,027	3,041	2,742	109,397				94	6,090	7,937	6,903	14,766				
平成16年（11月～）		4,047	4,553	4,245	31,760	2,923	3,373	3,009	19,877	2,100	2,756	2,562	35,715				2,914	6,252	7,083	6,503	4,088				61
平成17年		3,300	4,838	4,129	163,917	2,693	3,176	2,894	241,513	2,180	2,901	2,431	106,441	2,835	3,360	3,044	18,931	6,166	7,040	6,484	32,423	5,783	6,565	6,126	17,527
平成18年		3,518	5,040	4,083	169,932	2,468	3,413	2,998	351,018	2,100	2,709	2,330	99,699	2,835	3,623	3,063	67,288	6,418	7,823	7,271	53,591	6,158	7,197	6,755	9,767
平成19年		2,835	4,620	3,739	187,762	2,415	3,200	2,894	312,101	1,785	2,651	2,236	80,584	2,520	3,360	2,961	89,301	6,615	8,039	7,168	64,716	5,775	7,197	6,515	23,936
平成20年		2,625	4,410	3,436	256,867	2,205	3,150	2,729	324,691	1,575	2,363	2,015	104,097	2,310	3,150	2,825	90,506	6,405	7,350	6,998	58,969	5,565	6,930	6,227	37,262
平成21年		2,310	4,515	2,895	346,055	2,205	3,150	2,626	354,223	1,365	2,415	1,823	124,018	2,100	3,045	2,726	66,230	5,985	7,140	6,591	65,074	5,145	6,615	5,598	58,097
平成22年		2,625	4,463	3,154	327,933	2,310	3,045	2,654	389,570	1,410	2,100	1,783	136,405	2,100	3,150	2,579	74,270	5,775	7,350	6,526	67,652	4,725	5,565	5,570	43,544
平成23年		2,310	3,780	3,034	323,724	2,100	3,178	2,605	502,776	1,470	2,100	1,832	115,928	2,100	2,940	2,526	39,163	5,775	7,988	6,549	66,182	4,620	6,510	5,478	95,239
平成24年		2,100	4,200	2,691	377,794	1,680	3,150	2,307	468,399	1,365	2,153	1,675	90,697	1,890	3,255	2,380	49,654	5,408	8,348	6,320	74,866	4,589	6,825	5,374	109,425
平成25年		2,310	3,990	2,962	372,933	1,890	3,150	2,598	506,896	1,365	2,310	1,824	101,991	1,995	3,308	2,732	44,824	6,090	7,938	7,059	77,603	5,565	7,875	6,372	88,543
平成26年		2,520	4,374	3,203	459,734	2,100	3,780	2,792	574,133	1,575	2,484	1,901	117,290	1,620	3,780	2,975	65,478	6,090	8,640	7,184	89,757	5,292	7,560	6,425	83,770
平成27年		3,456	5,100	4,024	452,463	3,024	4,158	3,424	485,447	1,836	2,617	2,271	88,530	2,916	3,996	3,481	48,925	7,020	10,260	8,347	80,400	6,264	7,722	6,924	100,774
平成28年		3,768	5,287	4,207	448,383	3,240	4,752	3,843	362,456	2,160	3,132	2,643	59,746	3,240	4,343	3,857	56,874	9,180	11,880	9,927	82,483	6,458	8,467	7,263	97,644
平成29年（1～3月）		4,104	5,184	4,766	165,235	3,672	4,752	4,194	118,038	2,160	2,916	2,595	18,872	3,564	4,320	3,997	21,845	9,936	11,340	10,339	28,995	7,020	8,478	7,754	37,254

年月	区分	ロインセット				ともばら				うちもも				しんたま				らんいち				そどもも			
		安値	高値	加重平均	取引重量	安値	高値	加重平均	取引重量	安値	高値	加重平均	取引重量	安値	高値	加重平均	取引重量	安値	高値	加重平均	取引重量	安値	高値	加重平均	取引重量
昭和63年（4月～）		5,500	6,300	6,029	11,322	1,292	1,500	1,429	11,580	2,800	3,050	2,874	9,915	2,670	3,000	2,845	3,933	2,720	3,050	2,930	2,417	2,210	2,610	2,508	6,103
平成元年（1～3月）		5,950	6,150	6,011	919	1,395	1,550	1,462	4,349	2,720	3,000	2,913	2,298	2,650	3,000	2,797	1,912	2,650	2,950	2,739	1,601				1,773
平成元年（4月～）		6,129	7,004	6,478	8,143	1,480	1,803	1,614	39,343	2,678	3,000	2,813	10,059	2,678	2,900	2,792	8,985	2,644	2,916	2,776	7,791	2,369	2,782	2,506	9,201
平成2年		6,129	7,366	6,887	16,365	1,339	1,805	1,668	105,318	2,575	3,090	2,756	10,287	2,472	2,884	2,710	5,798	2,472	2,884	2,681	7,114	2,215	2,781	2,575	3,134
平成3年		6,695	7,401	7,009	28,843	1,339	1,765	1,680	153,677	2,575	3,018	2,788	9,419	2,472	2,884	2,724	8,234	2,412	2,800	2,625	10,460	2,266	2,781	2,525	6,536
平成4年					22,573	1,442	2,009	1,796	130,163	2,575	2,987	2,838	8,274	2,472	2,781	2,714	5,764	2,472	2,678	2,562	8,705	2,060	2,678	2,402	3,772
平成5年		6,180	6,901	6,623	22,099	1,236	1,854	1,747	84,761	2,472	2,781	2,699	11,045	2,369	2,524	2,448	7,496				6,176	2,060	2,678	2,445	4,585
平成6年					19,306	1,545	1,854	1,643	12,708	2,266	2,554	2,315	6,271				4,515				2,424	2,060	2,300	2,238	4,935
平成7年		6,180	7,453	6,984	27,008	1,400	1,700	1,464	41,032	2,112	2,318	1,855	15,808												

和牛チルド「4」（首都圏）

（単位：円/kg・kg）

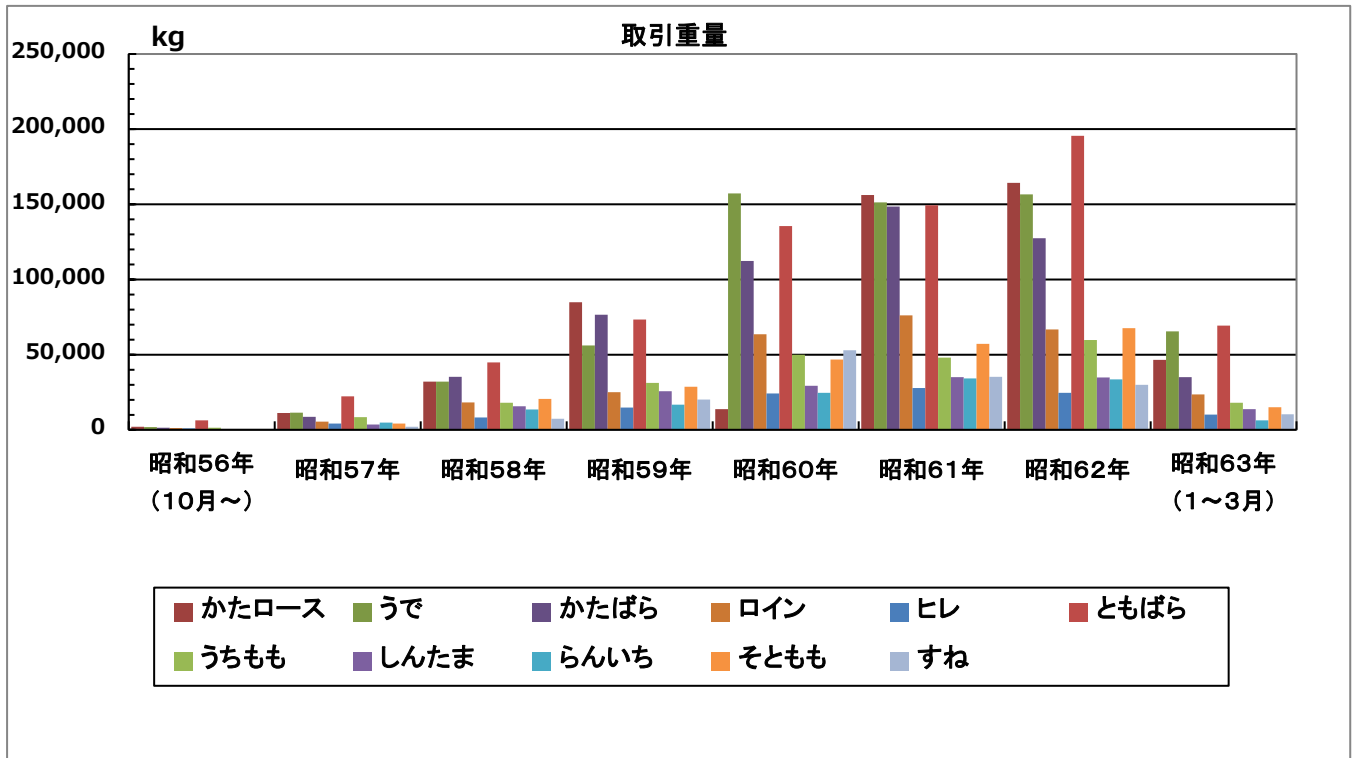
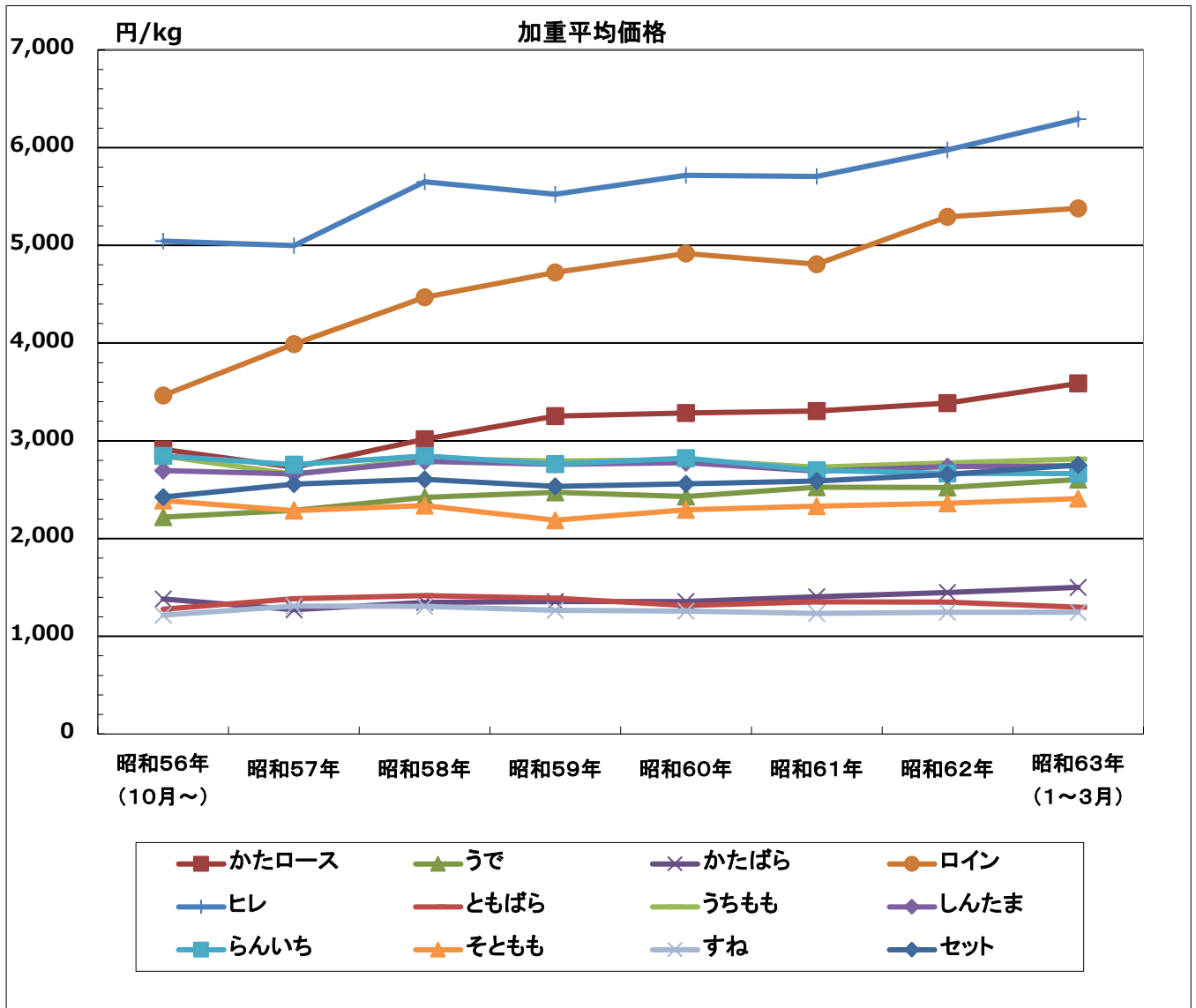
年月	区分	すね				ももセット				セット				リブローズ				サーロイン			
		安値	高値	加重平均	取引重量	安値	高値	加重平均	取引重量	安値	高値	加重平均	取引重量	安値	高値	加重平均	取引重量	安値	高値	加重平均	取引重量
昭和63年（4月～）		1,200	1,360	1,309	2,280	2,449	2,850	2,648	49,509	2,550	3,280	2,957	256,900	5,000	5,300	5,010	2,202	5,500	5,900	5,674	1,994
平成元年（1～3月）		1,300	1,350	1,316	2,101	2,480	2,820	2,672	8,560	2,800	3,180	2,967	50,460				520				460
平成元年（4月～）		1,236	1,404	1,362	8,374	2,472	2,884	2,689	36,456	2,730	3,296	2,963	241,324	5,150	5,768	5,353	4,202	6,129	6,695	6,452	3,121
平成2年		1,236	1,433	1,324	2,039	2,500	2,884	2,707	97,312	2,783	3,400	3,094	530,201	5,150	6,695	5,873	8,056	6,301	7,725	7,012	7,783
平成3年		1,185	1,374	1,299	11,155	2,369	2,884	2,615	101,182	2,755	3,554	3,089	2,371,172	5,562	6,695	6,111	9,987	6,695	7,519	7,118	9,078
平成4年		1,051	1,339	1,194	5,350	2,369	2,884	2,620	119,755	2,730	3,451	3,092	2,881,201	5,150	6,180	5,512	8,828	6,180	7,210	7,051	9,172
平成5年		876	1,185	1,044	19,831	2,112	2,781	2,533	105,324	2,575	3,650	3,009	2,234,462	5,150	5,974	5,624	13,460	6,000	6,500	6,216	7,066
平成6年		855	1,185	1,031	27,379	1,854	2,441	2,157	63,616	2,493	3,317	2,987	469,949	4,944	5,665	5,483	15,099				4,965
平成7年					37,084	1,926	2,472	2,118	81,294	2,338	3,348	2,784	354,059				25,156				4,499
平成8年					4,656	2,060	2,287	2,176	10,000	2,421	3,245	2,990	105,246	4,841	5,665	5,122	4,033	5,665	6,953	6,168	7,931
平成9年（1～3月）					447				2,952	2,544	3,150	2,902	28,655				5,361				2,602
平成9年（4月～）					3,016	2,174	2,415	2,234	17,613	2,520	3,276	2,964	42,853	4,935	5,775	5,257	1,109				2,857
平成10年					4,421	2,048	2,310	2,264	23,857	2,457	3,129	2,770	155,581	4,515	5,250	4,746	1,191				5,580
平成11年		887	1,260	947	59,111				3,425	2,457	3,035	2,784	258,104				3,291	5,355	6,299	6,102	14,369
平成12年		839	1,154	941	95,022				29,066	2,522	3,222	2,875	577,668	4,620	5,250	4,898	11,519	5,775	6,552	6,211	24,585
平成13年		854	1,155	930	119,280				12,097	1,805	3,546	2,723	1,244,139	4,200	5,565	4,518	15,704	5,328	6,011	5,830	15,455
平成14年		607	1,387	892	137,341				204	1,468	4,250	2,620	1,694,354	3,339	5,408	4,089	13,031	3,833	8,113	7,206	18,846
平成15年		1,050	1,715	1,290	123,913				748	3,088	4,002	3,408	867,868	4,788	6,388	5,386	20,011	5,705	7,770	6,870	22,478
平成16年（1～10月）		1,103	1,548	1,263	99,878				852	3,065	4,002	3,433	901,412	5,040	6,838	5,982	16,397	5,948	7,492	7,099	31,071
平成16年（11月～）		1,323	1,598	1,444	28,149				3,171	3,378	3,849	3,605	535,992	5,784	6,615	6,200	4,603	6,510	7,196	6,882	11,987
平成17年		1,258	1,575	1,348	77,152	2,657	3,001	2,861	287,013	2,795	3,537	3,268	1,756,389	5,250	6,136	5,485	30,960	5,775	7,435	6,613	64,371
平成18年		1,155	1,598	1,334	66,669	2,678	3,208	3,000	222,692	3,045	3,703	3,518	1,544,443	5,198	6,510	5,534	57,927	6,510	7,770	7,137	87,634
平成19年		1,155	1,658	1,406	76,986	2,520	3,518	2,961	346,675	2,993	3,728	3,327	1,621,648	4,682	6,195	5,228	59,045	6,350	7,560	6,937	90,486
平成20年		1,050	1,680	1,336	113,807	2,468	3,051	2,836	500,506	2,786	3,518	3,162	1,644,575	4,515	6,090	5,180	53,116	6,090	7,350	6,736	89,259
平成21年		945	1,680	1,294	100,840	2,405	3,380	2,765	480,077	2,609	3,465	2,939	1,314,622	3,675	5,670	4,474	56,167	5,250	7,140	6,231	87,571
平成22年		945	1,575	1,286	106,053	2,310	2,783	2,586	567,129	2,500	3,360	2,752	1,217,675	4,200	5,880	4,763	60,385	5,250	6,825	5,781	118,948
平成23年		1,050	1,622	1,257	104,603	2,048	3,150	2,657	632,041	2,155	3,045	2,630	1,286,381	4,200	5,787	4,795	47,255	2,977	3,528	3,145	101,332
平成24年		735	1,365	1,038	112,647	1,890	2,993	2,450	626,760	2,100	3,529	2,698	1,168,110	3,675	6,300	4,636	56,788	5,040	7,875	5,965	124,309
平成25年		819	1,575	1,174	120,562	2,048	3,008	2,626	644,872	2,310	3,187	2,767	1,158,938	4,200	6,195	4,930	56,947	5,775	7,875	6,894	103,898
平成26年		1,050	1,674	1,355	135,146	2,300	3,564	3,064	640,257	2,520	3,618	3,076	1,431,128	4,200	6,588	5,083	88,485	5,250	8,014	6,647	134,672
平成27年		1,188	1,971	1,740	138,401	2,862	4,536	3,742	544,910	3,456	5,022	3,996	1,362,183	4,644	7,020	5,970	62,190	6,480	8,617	7,346	110,151
平成28年		1,620	2,376	1,964	123,929	3,564	4,590	4,005	521,185	3,780	4,868	4,276	1,238,285	5,400	7,560	6,235	60,086	7,301	9,865	7,920	114,325
平成29年（1～3月）		1,760	2,484	2,038	33,045	3,348	4,320	4,021	204,932	3,555	4,590	4,214	382,525	5,616	7,560	6,491	19,644	8,100	9,865	9,045	37,900

年月	区分	骨付まえ				骨付ロイン				骨付ともぼら				骨付もも			
		安値	高値	加重平均	取引重量	安値	高値	加重平均	取引重量	安値	高値	加重平均	取引重量	安値	高値	加重平均	取引重量
昭和63年（4月～）					988				2,568	1,300	1,500	1,434	11,421				433
平成元年（1～3月）					3,885				1,136	1,300	1,470	1,340	4,441				1,406
平成元年（4月～）		1,957	2,472	2,062	33,305	3,451	4,120	3,736	85,446	1,339	1,650	1,552	34,236				6,141
平成2年		1,957	2,730	2,257	29,407	3,399	4,017	3,751	300,578	1,339	1,803	1,683	80,287	1,751	1,957	1,879	10,015
平成3年		1,957	2,369	2,127	25,161	3,399	4,481	4,142	177,107	1,277	1,782	1,640	84,495				4,262
平成4年		2,163	2,575	2,310	10,904	3,502	4,429	3,973	118,328				14,586				3,071
平成5年					6,912	3,502	3,811	3,703	76,866				7,590				5,340
平成6年					29,777				44,720				5,365				598
平成7年					16,339				60,332				210				52
平成8年					458	3,245	3,502	3,373	36,526				22,041				
平成9年（1～3月）					580				9,144				4,233				
平成9年（4月～）					2,768	3,150	3,465	3,314	14,700				18,791				
平成10年					16,691				4,363				1,112				
平成11年					67,608				5,480								
平成12年					99,611				94,053								
平成13年					90,813				80,621				4,662				
平成14年					86,315				20				157				
平成15年					62,356				2,087								
平成16年（1～10月）					31,027												
平成16年（11月～）					15,026												
平成17年					10,981				6,656				4,365				

※価格は消費税込である。

※平成16年10月までは和去勢、同年11月以降は和牛（経産を除く）である。

和去勢チルド「中」（首都圏）



和去勢チルド「中」（首都圏）

(単位:円/kg・kg)

区分 年月	かたコース				うで				まえセット				リブコース				サーロイン			
	安値	高値	加重平均	取引重量	安値	高値	加重平均	取引重量	安値	高値	加重平均	取引重量	安値	高値	加重平均	取引重量	安値	高値	加重平均	取引重量
昭和56年(10月～)	2,308	3,200	2,913	1,926	2,000	2,500	2,219	1,736	1,900	2,850	2,318	23,132	2,600	4,000	3,249	1,514	3,100	4,700	3,728	697
昭和57年	2,150	3,300	2,729	11,123	1,900	2,800	2,287	11,407	1,800	2,900	2,299	128,309	2,700	4,000	3,337	2,150	3,000	5,000	3,746	3,262
昭和58年	2,500	3,460	3,015	32,152	2,150	2,760	2,422	32,031	2,200	2,700	2,414	150,504	3,200	4,980	4,272	5,811	3,800	5,500	4,702	7,986
昭和59年	2,800	3,700	3,252	84,753	2,100	2,818	2,474	56,216	2,100	2,650	2,364	403,571	3,800	5,000	4,680	10,358	4,625	5,400	4,916	13,042
昭和60年	2,800	3,700	3,286	13,781	2,150	2,800	2,429	157,175	2,015	2,620	2,318	590,381	4,300	5,000	4,679	12,998	4,800	5,600	5,218	15,817
昭和61年	2,800	3,700	3,305	156,214	2,300	2,900	2,525	151,233	2,200	2,650	2,423	714,897	4,300	5,100	4,705	16,430	4,700	5,700	5,252	23,845
昭和62年	2,800	3,950	3,386	164,225	2,300	3,000	2,521	156,701	2,100	2,714	2,388	642,741	4,300	5,200	4,883	14,283	5,180	6,500	5,683	28,811
昭和63年(1～3月)	3,200	3,800	3,587	46,576	2,500	2,800	2,604	65,424	2,400	2,750	2,580	192,032	4,800	5,300	5,075	5,328	5,700	6,329	5,898	8,098

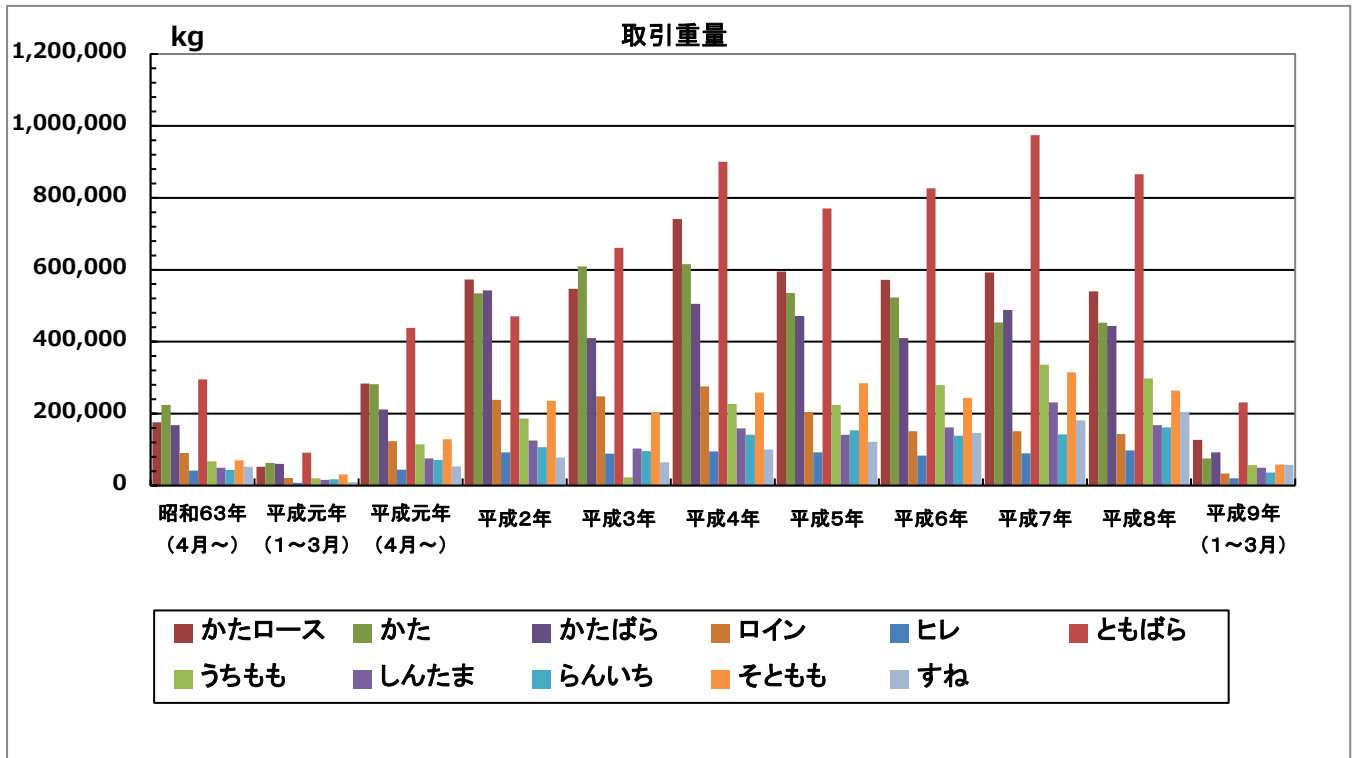
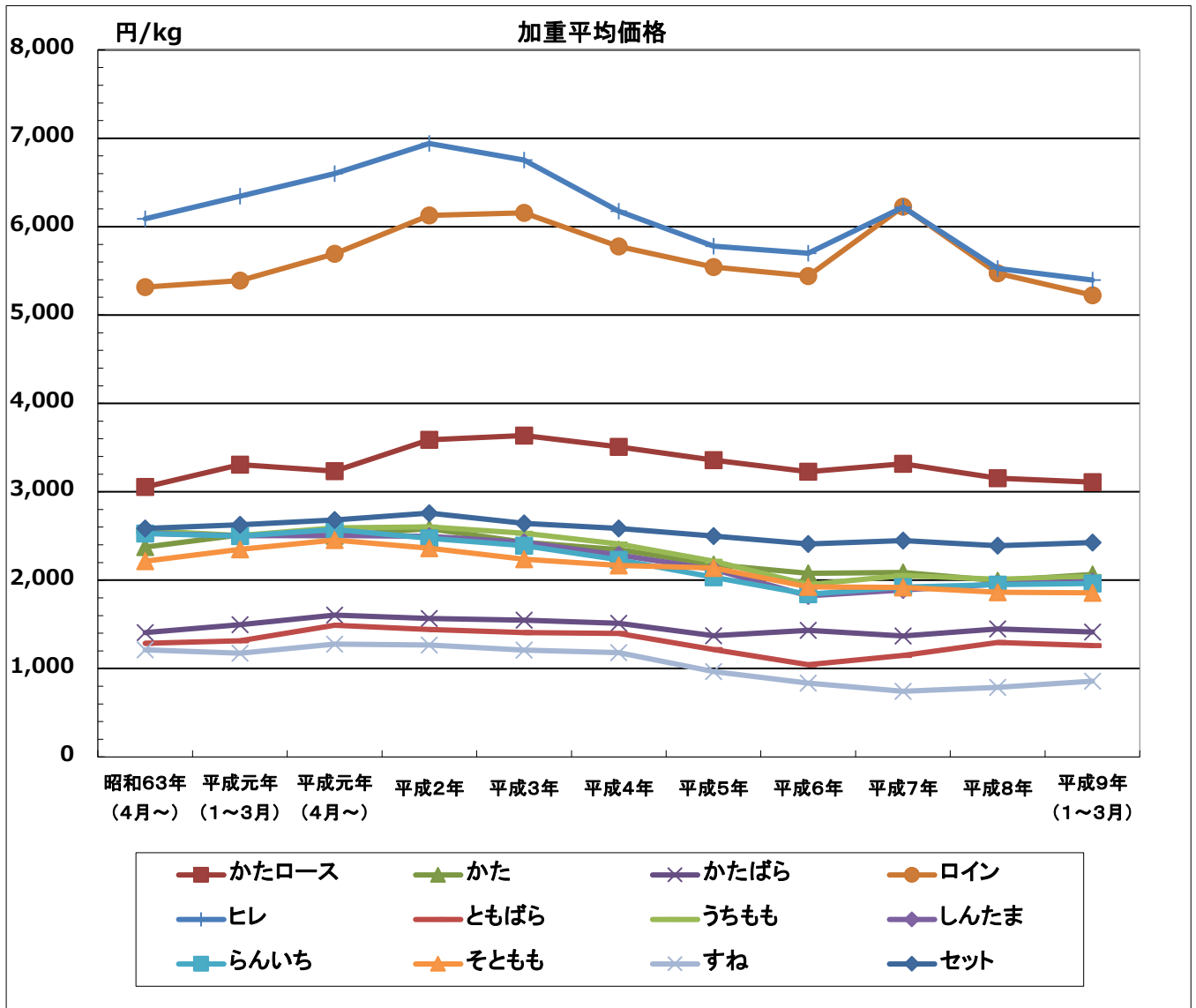
区分 年月	ロイン				ロインセット				ヒレ				かたばら				ともばら			
	安値	高値	加重平均	取引重量	安値	高値	加重平均	取引重量	安値	高値	加重平均	取引重量	安値	高値	加重平均	取引重量	安値	高値	加重平均	取引重量
昭和56年(10月～)	2,800	4,270	3,464	1,173	2,850	5,008	3,937	6,333	3,800	5,508	5,045	1,011	1,150	1,558	1,382	1,355	1,000	1,630	1,277	6,299
昭和57年	2,900	4,950	3,990	5,504	2,650	6,500	4,422	22,162	3,800	6,000	4,998	4,214	1,100	1,500	1,272	8,675	900	1,700	1,383	22,280
昭和58年	3,800	5,000	4,470	18,162	4,200	6,400	4,799	28,846	4,500	6,000	5,650	8,240	1,200	1,600	1,348	35,269	1,150	1,630	1,416	44,790
昭和59年	4,200	5,100	4,723	25,098	4,600	5,300	4,865	73,961	5,100	6,000	5,524	14,902	1,250	1,560	1,356	76,644	1,250	1,560	1,389	73,424
昭和60年	4,600	5,300	4,918	63,621	4,770	5,600	5,045	85,779	5,300	6,200	5,718	24,089	1,250	1,500	1,355	112,248	1,200	1,450	1,314	135,500
昭和61年	4,500	5,300	4,807	76,178	4,400	5,600	5,191	99,291	5,400	6,250	5,705	27,872	1,300	1,550	1,404	148,505	1,200	1,505	1,352	149,352
昭和62年	4,700	5,700	5,293	66,678	4,800	6,700	5,655	115,936	5,500	6,800	5,977	24,696	1,300	1,700	1,448	127,385	1,243	1,600	1,350	195,477
昭和63年(1～3月)	5,195	5,600	5,379	23,536	5,700	6,800	6,240	28,598	6,000	6,500	6,292	10,050	1,370	1,611	1,501	35,048	1,150	1,380	1,299	69,247

区分 年月	うちもも				しんたま				らんいち				そともも				すね			
	安値	高値	加重平均	取引重量	安値	高値	加重平均	取引重量	安値	高値	加重平均	取引重量	安値	高値	加重平均	取引重量	安値	高値	加重平均	取引重量
昭和56年(10月～)	2,400	3,200	2,845	1,325	2,300	3,300	2,696	388	2,350	3,500	2,845	586	2,000	2,700	2,389	612	1,100	1,450	1,216	308
昭和57年	2,100	3,000	2,657	8,397	2,150	3,400	2,661	3,442	2,100	3,500	2,755	4,763	1,900	2,800	2,286	4,154	1,150	1,450	1,309	2,104
昭和58年	2,500	3,200	2,817	18,070	2,500	3,100	2,790	15,709	2,500	3,300	2,845	13,556	2,150	2,700	2,338	20,530	1,200	1,650	1,305	7,435
昭和59年	2,530	3,100	2,794	31,169	2,500	3,100	2,758	25,693	2,550	3,100	2,762	16,825	2,000	2,500	2,188	28,554	1,200	1,350	1,266	20,033
昭和60年	2,700	3,225	2,804	50,031	2,650	3,020	2,777	29,316	2,700	3,225	2,824	24,704	2,150	2,500	2,295	46,671	1,200	1,350	1,257	52,965
昭和61年	2,650	2,900	2,729	48,035	2,600	2,900	2,689	35,028	2,600	2,905	2,698	34,194	2,150	2,550	2,332	57,132	1,200	1,350	1,234	35,147
昭和62年	2,600	2,940	2,773	59,673	2,600	2,900	2,735	34,777	2,500	2,826	2,668	33,496	2,100	2,595	2,360	67,680	1,200	1,350	1,245	29,904
昭和63年(1～3月)	2,750	2,900	2,815	17,932	2,700	2,867	2,745	13,689	2,650	2,800	2,665	6,260	2,281	2,570	2,409	14,922	1,200	1,350	1,247	10,404

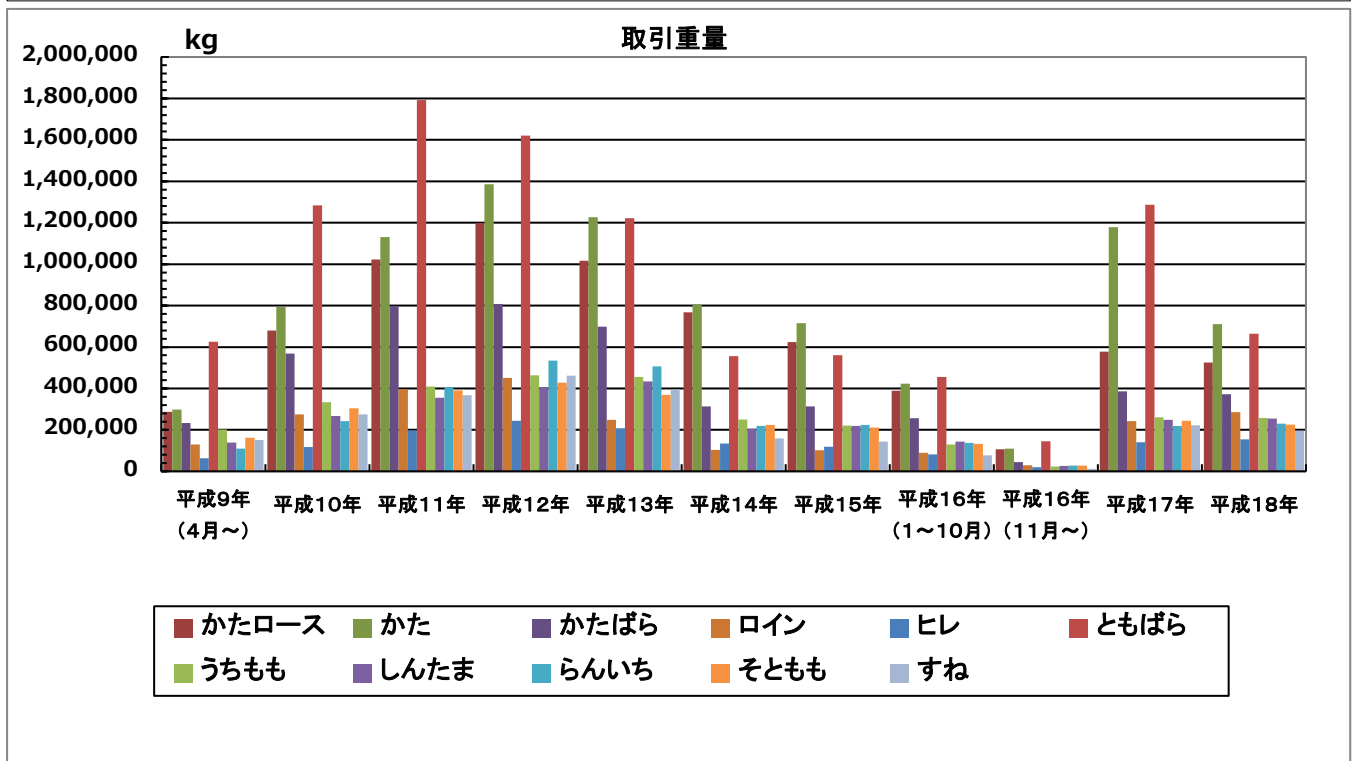
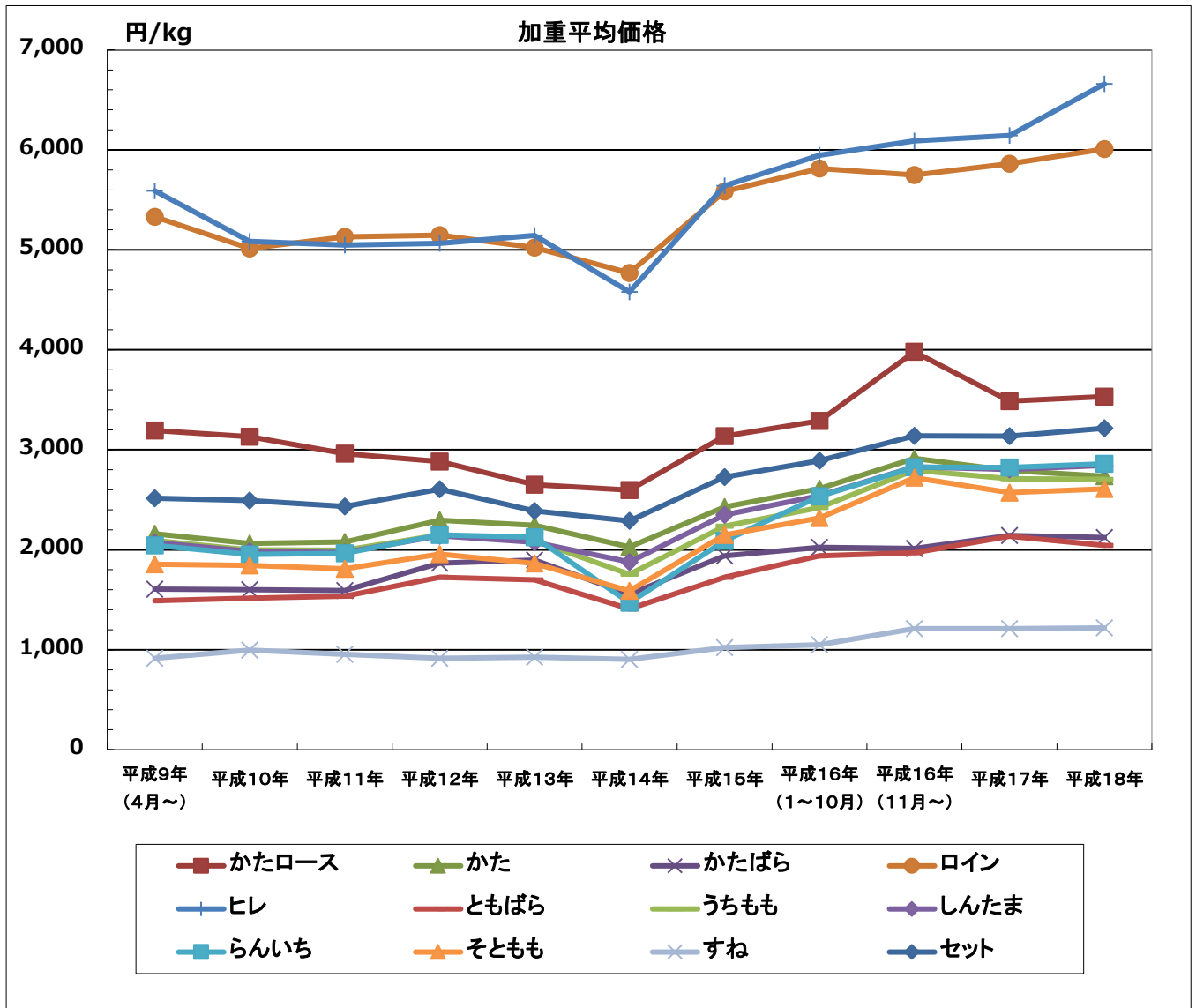
区分 年月	ももセット				セット				骨付まえ				骨付ロイン				骨付ともばら			
	安値	高値	加重平均	取引重量	安値	高値	加重平均	取引重量	安値	高値	加重平均	取引重量	安値	高値	加重平均	取引重量	安値	高値	加重平均	取引重量
昭和56年(10月～)	2,000	2,800	2,417	34,845	2,200	2,850	2,425	33,542	1,570	2,250	1,821	15,117	2,000	3,430	2,658	11,118	1,000	1,640	1,345	6,779
昭和57年	1,900	3,000	2,447	78,367	2,100	3,250	2,557	243,377	1,570	2,250	1,808	35,836	1,800	3,600	2,719	28,829	950	1,450	1,297	29,985
昭和58年	2,400	2,950	2,594	158,330	2,400	2,800	2,606	737,398	1,700	2,200	1,860	59,873	2,500	3,700	3,306	43,380	1,190	1,450	1,334	83,744
昭和59年	2,300	2,750	2,496	364,787	2,300	2,750	2,535	2,030,406	1,600	2,300	1,862	33,240	3,000	3,700	3,349	31,758	1,000	1,350	1,166	93,294
昭和60年	2,400	2,800	2,514	613,495	2,350	2,750	2,559	2,927,689	1,700	2,170	1,862	57,776	3,000	3,500	3,215	39,291	950	1,450	1,246	131,850
昭和61年	2,340	2,700	2,501	536,928	2,484	2,750	2,588	2,902,128	1,700	2,251	1,882	61,685	2,970	3,500	3,179	53,887	1,150	1,500	1,341	125,652
昭和62年	2,300	2,700	2,464	494,377	2,445	2,850	2,654	2,800,588	1,700	2,300	1,950	52,237	3,000	3,776	3,350	64,296	1,100	1,450	1,329	166,364
昭和63年(1～3月)	2,400	2,650	2,521	165,286	2,600	2,850	2,753	1,003,541	1,900	2,200	2,064	20,078	3,400	3,620	3,496	30,338	1,100	1,350	1,275	68,473

区分 年月	骨付もも			
	安値	高値	加重平均	取引重量
昭和56年(10月～)	1,650	2,350	1,927	12,798
昭和57年	1,650	2,500	2,009	27,490
昭和58年	1,850	2,400	2,079	39,836
昭和59年	1,700	2,150	1,978	17,732
昭和60年	1,940	2,200	2,048	23,308
昭和61年	1,650	2,200	1,915	21,618
昭和62年	1,750	2,000	1,909	38,870
昭和63年(1～3月)	1,870	2,000	1,949	8,996

和去勢チルド「3」（首都圏）

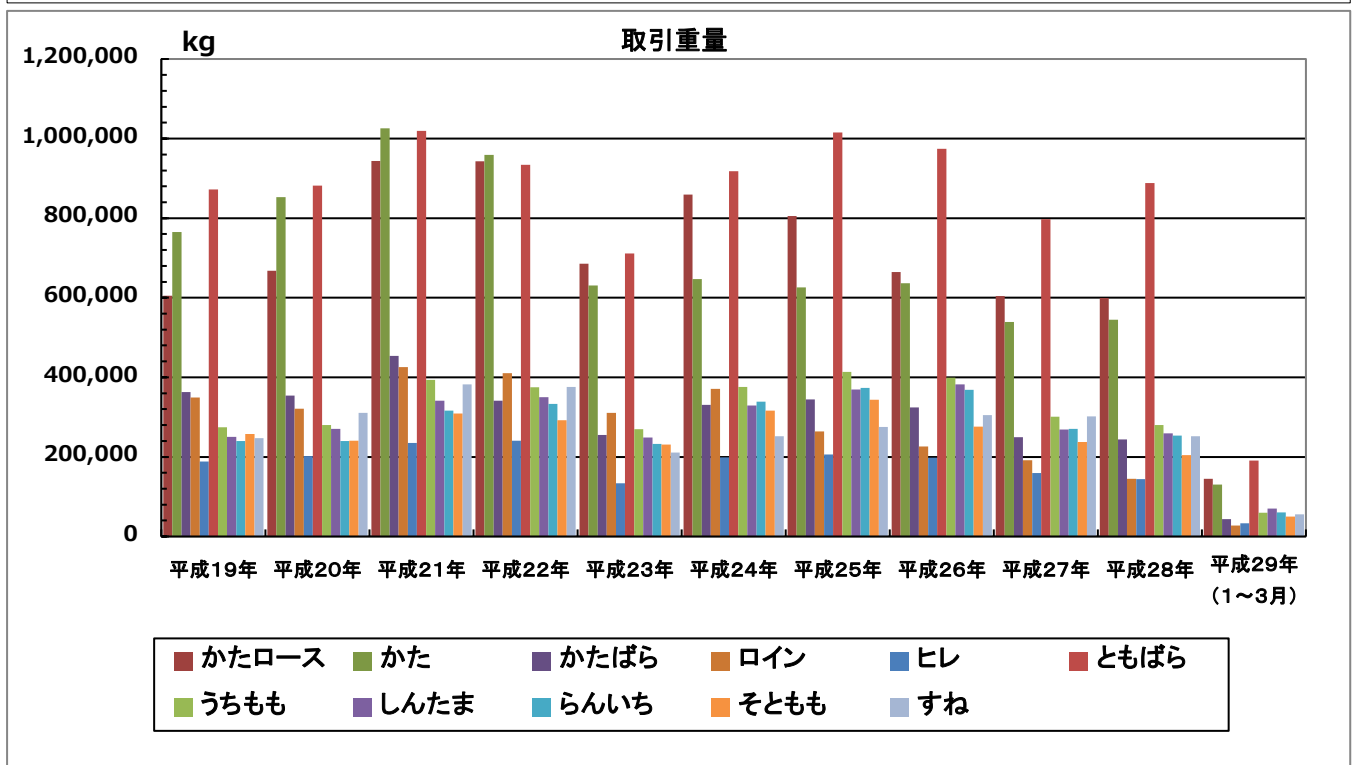
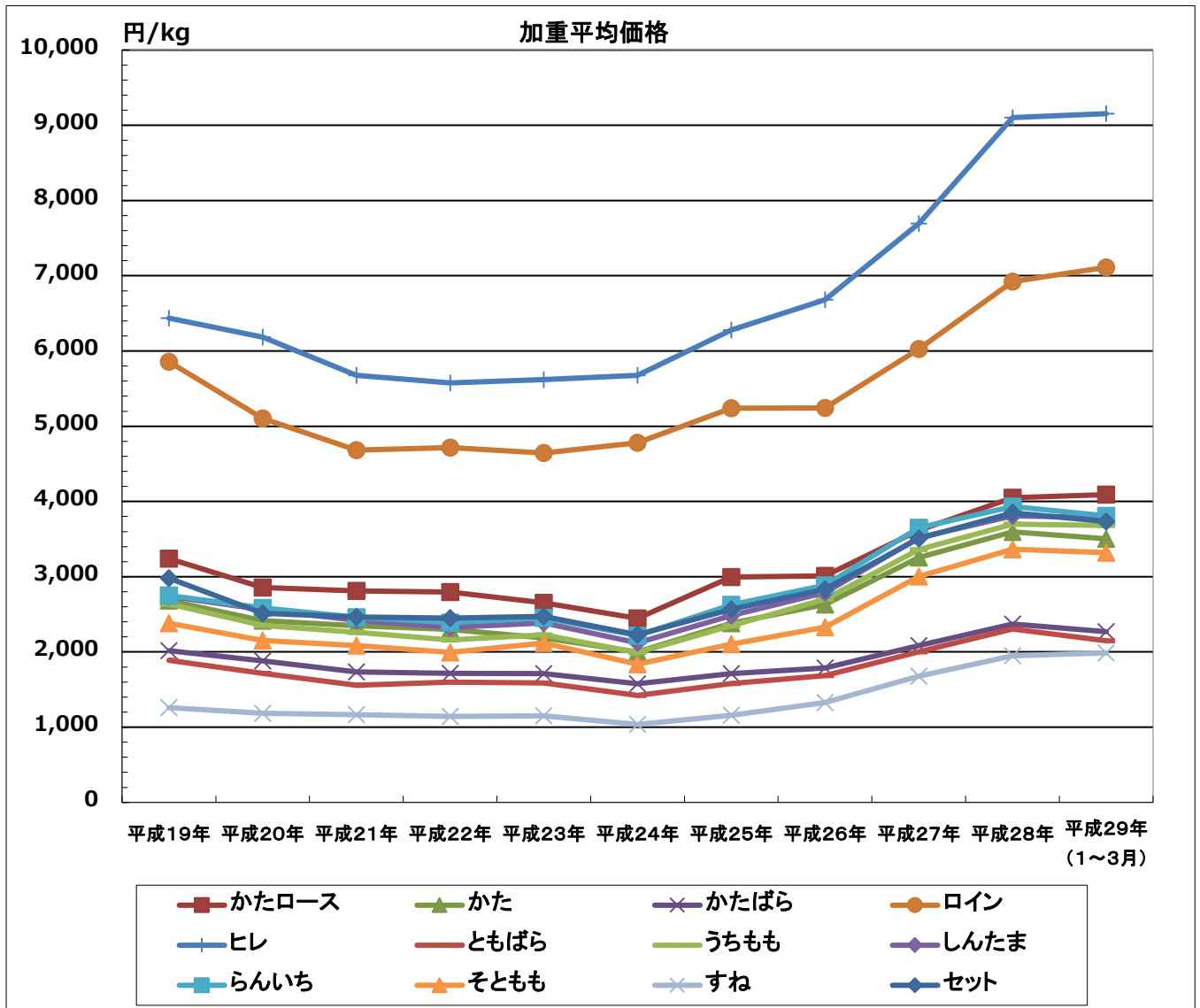


和牛チルド「3」（首都圏）



※平成16年10月までは和去勢、同年11月以降は和牛（経産を除く）である。

和牛チルド「3」（首都圏）



和牛チルド「3」（首都圏）

(単位:円/kg)

年月	区分	かたろース				かた				かたぼら				まえセット				ヒレ				ロイン			
		安値	高値	加重平均	取引重量	安値	高値	加重平均	取引重量	安値	高値	加重平均	取引重量	安値	高値	加重平均	取引重量	安値	高値	加重平均	取引重量	安値	高値	加重平均	取引重量
昭和63年(4月～)		2,500	3,730	3,054	175,910	2,050	2,700	2,375	224,079	1,200	1,550	1,408	167,550	2,000	2,700	2,387	606,906	5,700	6,500	6,090	41,844	4,800	5,800	5,316	90,151
平成元年(1～3月)		3,000	3,700	3,307	51,929	2,400	2,750	2,512	63,134	1,300	1,650	1,496	60,135	2,375	2,667	2,521	245,521	6,000	6,500	6,344	7,546	5,200	5,700	5,389	21,090
平成元年(4月～)		2,575	3,914	3,235	283,190	2,163	2,833	2,502	282,128	1,339	1,854	1,605	211,719	2,215	3,142	2,577	662,913	6,180	7,004	6,600	44,089	5,356	6,180	5,692	123,794
平成2年		2,627	4,429	3,587	572,821	2,112	3,152	2,583	535,041	1,277	1,854	1,568	542,934	2,251	3,090	2,631	996,211	6,592	7,255	6,941	92,621	5,377	7,004	6,126	238,273
平成3年		2,781	4,326	3,637	547,375	1,957	2,884	2,430	609,181	1,236	1,803	1,548	409,869	2,215	2,987	2,562	1,058,505	6,180	7,550	6,755	88,476	5,459	6,901	6,155	248,279
平成4年		2,575	4,120	3,509	741,208	1,957	2,680	2,347	616,054	1,185	1,803	1,514	505,346	2,060	2,781	2,496	926,042	5,665	7,210	6,174	95,144	5,088	6,608	5,777	275,586
平成5年		2,678	4,326	3,360	595,463	1,751	2,627	2,178	535,560	1,030	1,803	1,372	471,640	2,112	2,987	2,546	806,817	5,150	6,489	5,780	92,069	4,944	6,180	5,542	204,172
平成6年		2,472	4,275	3,229	572,389	1,494	2,678	2,079	523,416	1,020	1,854	1,433	410,232	1,803	2,936	2,350	667,394	4,841	6,695	5,701	83,356	4,738	6,489	5,441	151,381
平成7年		2,575	4,213	3,316	592,875	1,545	2,575	2,087	453,615	1,030	1,741	1,369	488,429	1,854	2,884	2,339	571,513	5,150	7,122	6,219	89,469	5,150	7,004	6,489	151,154
平成8年		2,575	4,110	3,154	539,982	1,648	2,575	1,995	452,321	1,030	1,751	1,449	443,397	1,854	2,781	2,360	283,657	4,890	7,000	5,528	97,858	4,841	6,798	5,473	143,132
平成9年(1～3月)		2,678	3,399	3,108	127,002	1,751	2,369	2,066	75,449	1,236	1,648	1,415	92,052	2,060	2,524	2,335	157,631	4,841	5,604	5,396	19,929	4,532	5,225	3,316	33,316
平成9年(4月～)		2,600	4,200	3,194	286,505	1,733	2,772	2,159	297,492	1,313	1,891	1,608	233,269	1,969	2,888	2,310	359,934	4,830	6,090	5,589	63,621	4,620	5,985	5,331	129,756
平成10年		2,573	3,780	3,131	679,339	1,680	2,573	2,063	794,060	1,124	1,995	1,602	567,868	1,995	2,800	2,332	355,957	4,620	6,038	5,086	116,815	4,515	5,954	5,013	275,098
平成11年		2,310	3,675	2,963	1,022,708	1,680	2,468	2,079	1,131,253	1,260	1,838	1,593	799,172	1,733	2,625	2,189	407,004	4,515	5,565	5,047	196,818	4,620	5,670	5,131	397,547
平成12年		2,468	3,675	2,883	1,198,938	1,890	2,730	2,295	1,385,857	1,418	2,206	1,865	807,789	1,890	2,858	2,314	485,353	4,200	6,090	5,064	243,364	4,620	6,143	5,148	450,849
平成13年		1,995	3,570	2,650	1,015,685	1,470	2,783	2,246	1,226,691	945	2,310	1,898	698,762	1,575	2,783	2,311	481,782	4,200	6,090	5,143	207,271	3,990	6,143	5,023	248,639
平成14年		1,575	4,725	2,597	768,285	1,239	3,150	2,028	804,875	945	2,000	1,555	313,940	1,239	3,198	2,390	422,354	3,675	6,825	4,580	133,993	3,150	6,825	4,769	102,560
平成15年		2,573	4,200	3,136	623,377	1,838	3,045	2,429	715,764	1,470	2,310	1,940	313,909	2,028	3,045	2,535	507,412	4,725	6,825	5,641	118,385	4,725	6,825	5,586	102,318
平成16年(1～10月)		2,310	3,990	3,289	389,034	1,995	2,940	2,613	422,832	1,628	2,363	2,025	256,904	2,100	3,024	2,659	267,062	5,250	6,615	5,945	81,389	4,830	6,825	5,814	89,614
平成16年(11月～)		3,593	4,641	3,980	106,898	2,709	3,150	2,914	109,038	1,785	2,159	2,012	43,940	2,678	3,308	3,057	131,271	5,670	6,510	6,090	20,601	5,460	6,090	5,748	28,939
平成17年		2,835	4,515	3,488	577,050	2,573	3,045	2,791	1,179,406	1,943	2,315	2,143	386,708	2,342	3,150	2,742	1,283,060	5,775	6,825	6,144	140,969	4,725	6,300	5,862	242,004
平成18年		2,940	4,515	3,532	525,293	2,310	3,150	2,736	709,903	1,890	2,468	2,124	371,960	2,415	3,438	2,931	205,007	5,880	7,560	6,659	153,526	5,513	6,930	6,009	286,366
平成19年		2,783	4,305	3,242	604,945	2,205	3,150	2,683	764,830	1,680	2,363	2,017	363,131	2,048	3,203	2,711	190,152	5,880	7,245	6,438	188,273	5,450	6,773	5,858	349,217
平成20年		1,995	3,885	2,858	667,583	1,733	3,150	2,415	852,990	1,365	2,121	1,883	353,986	1,890	3,045	2,341	164,041	5,565	7,035	6,184	201,844	4,200	6,300	5,103	321,436
平成21年		1,995	3,990	2,812	943,734	1,575	3,045	2,349	1,025,415	1,260	2,100	1,733	453,782	1,680	2,835	2,336	151,526	4,725	6,615	5,675	235,159	3,885	5,880	4,682	425,313
平成22年		2,100	3,990	2,798	943,244	1,680	2,940	2,300	958,985	1,260	2,310	1,716	341,592	1,890	3,150	2,331	153,082	4,725	6,510	5,576	240,381	3,990	5,775	4,717	410,710
平成23年		2,184	3,990	2,654	685,138	1,733	2,835	2,185	630,451	1,365	2,048	1,710	254,832	1,890	2,625	2,220	131,051	4,725	6,510	5,621	133,817	3,990	5,775	4,644	310,564
平成24年		2,205	3,360	2,446	859,608	1,628	2,730	2,000	646,611	1,418	1,995	1,577	330,406	1,890	2,625	2,072	166,411	5,124	6,825	5,677	199,020	4,515	5,775	4,779	371,085
平成25年		2,415	4,305	2,995	805,281	1,890	2,940	2,381	625,617	1,418	1,995	1,711	344,548	1,995	3,129	2,431	156,526	5,565	7,245	6,280	206,469	4,620	5,985	5,241	264,317
平成26年		2,520	4,104	3,012	664,806	2,100	3,240	2,632	636,225	1,470	1,998	1,787	324,526	2,160	3,218	2,638	133,931	5,775	7,452	6,681	197,662	4,644	6,086	5,244	225,979
平成27年		2,916	4,536	3,616	604,365	2,592	3,927	3,254	538,833	1,728	2,430	2,083	249,519	2,700	3,780	3,170	147,231	6,264	9,288	7,695	159,213	5,378	6,912	6,028	191,212
平成28年		3,348	4,860	4,052	599,746	2,916	4,104	3,596	544,705	1,836	3,148	2,371	243,660	3,132	4,050	3,575	139,567	7,992	10,800	9,105	144,323	6,061	8,100	6,922	144,701
平成29年(1～3月)		3,564	4,860	4,091	145,222	3,132	4,008	3,504	130,249	1,944	2,538	2,269	43,401	3,240	3,888	3,522	38,353	8,100	10,800	9,155	33,515	6,471	7,884	7,112	27,185

年月	区分	ロインセット				ともぼら				うちもも				しんたま				らんいち				そどもも			
		安値	高値	加重平均	取引重量	安値	高値	加重平均	取引重量	安値	高値	加重平均	取引重量	安値	高値	加重平均	取引重量	安値	高値	加重平均	取引重量	安値	高値	加重平均	取引重量
昭和63年(4月～)		4,900	6,000	5,501	104,166	1,024	1,430	1,287	295,546	2,400	2,750	2,559	67,306	2,350	2,700	2,530	49,801	2,300	2,700	2,528	43,511	1,950	2,500	2,215	69,611
平成元年(1～3月)		5,600	6,000	5,852	24,318	1,250	1,430	1,316	90,983	2,440	2,700	2,505	20,440	2,440	2,700	2,502	15,722	2,400	2,680	2,499	17,742	2,280	2,500	2,350	31,012
平成元年(4月～)		5,768	6,839	6,237	125,324	1,250	1,700	1,490	438,088	2,421	2,730	2,591	114,719	2,369	2,700	2,506	75,737	2,350	2,730	2,574	70,755	2,100	2,752	2,454	128,466
平成2年		5,665	7,107	6,438	195,773	1,200	1,700	1,442	470,801	2,369	2,884	2,603	186,799	2,163	2,800	2,497	125,626	2,163	2,781	2,475	106,800	1,957	2,730	2,362	235,142
平成3年		5,665	7,107	6,349	177,530	1,112	1,650	1,406	660,812	2,369	2,678	2,530	22,506	2,100	2,678	2,430	102,612	2,060	2,678	2,390	95,673	1,854	2,647	2,239	202,531
平成4年		5,454	6,850	5,965	166,309	1,030	1,648	1,397	900,254	2,163	2,678	2,410	226,379	2,060	2,575	2,285	158,830	2,060	2,575	2,230	140,793	1,803	2,524	2,16	

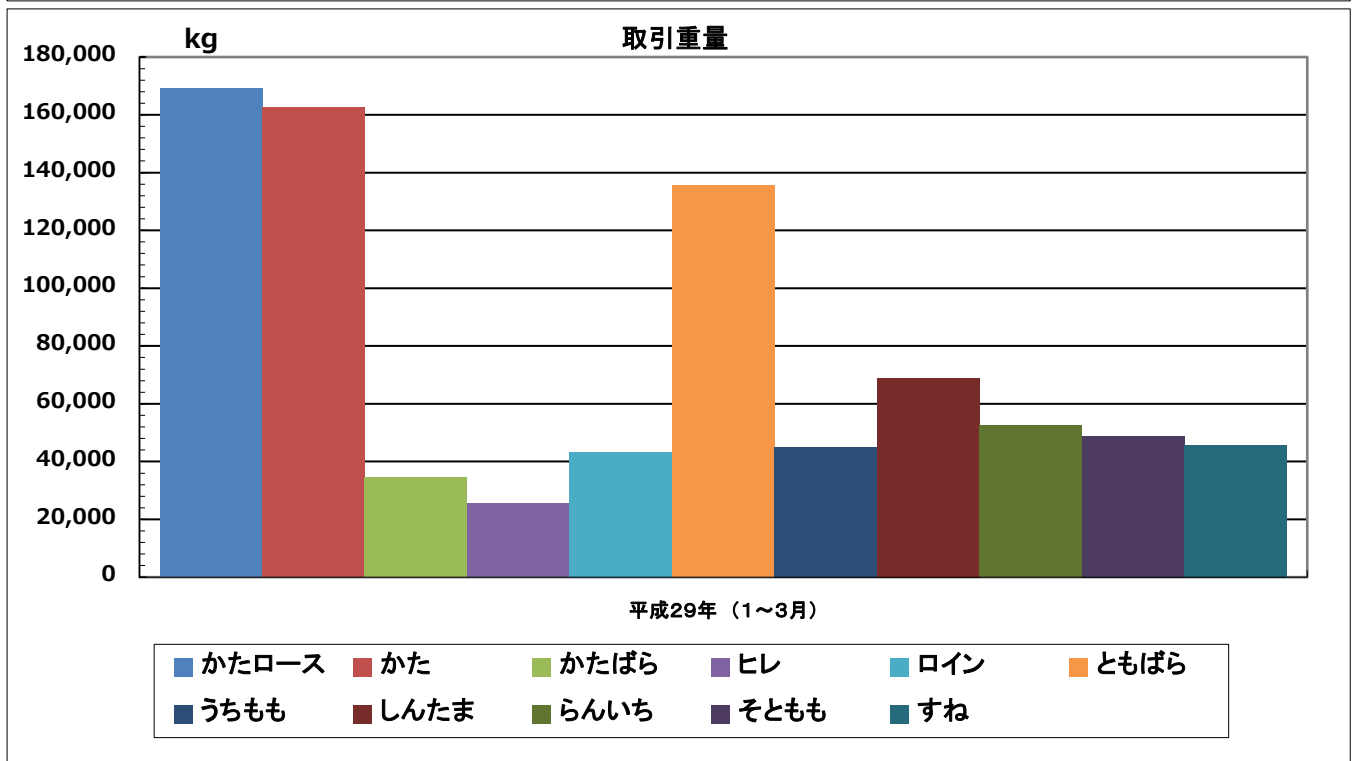
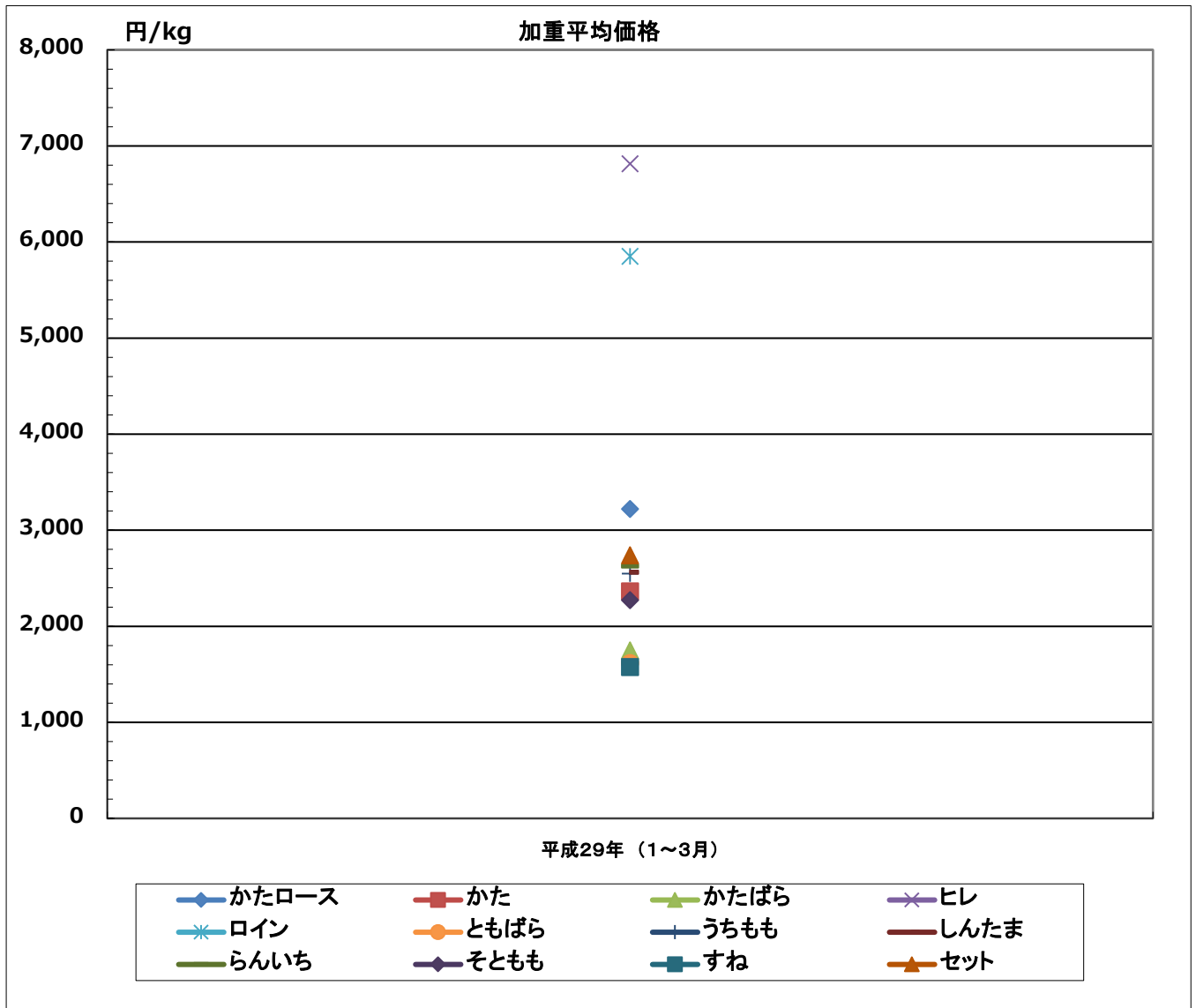
和牛チルド「3」（首都圏）

（単位：円/kg・kg）

年月	区分	すね				ももセット				セット				リブコース				サーロイン				骨付まえ			
		安値	高値	加重平均	取引重量	安値	高値	加重平均	取引重量	安値	高値	加重平均	取引重量	安値	高値	加重平均	取引重量	安値	高値	加重平均	取引重量	安値	高値	加重平均	取引重量
昭和63年（4月～）		1,150	1,300	1,212	52,127	2,100	2,600	2,356	576,696	2,300	2,750	2,585	4,025,309	4,495	5,000	4,673	19,840	5,000	5,900	5,472	42,081	1,500	2,058	1,869	84,919
平成元年（1～3月）		1,150	1,250	1,174	9,468	2,300	2,503	2,390	157,663	2,500	2,750	2,628	828,623	4,700	5,000	4,988	5,821	5,500	5,800	5,523	13,351	1,700	2,020	1,869	31,733
平成元年（4月～）		1,185	1,391	1,277	52,715	2,163	2,627	2,444	647,452	2,492	3,034	2,682	2,889,803	4,944	5,562	5,178	21,616	5,665	6,695	6,052	43,057	1,545	2,318	1,987	78,574
平成2年		1,100	1,400	1,268	78,287	2,163	2,800	2,507	1,133,467	2,450	3,039	2,759	4,229,567	4,841	5,974	5,368	36,982	5,871	7,094	6,492	71,299	1,627	2,524	1,985	48,036
平成3年		1,016	1,339	1,209	64,522	2,163	2,678	2,375	1,080,758	2,318	2,966	2,643	3,169,293	4,944	6,386	5,456	38,185	6,077	7,159	6,553	65,873	1,679	2,472	1,951	41,253
平成4年		927	1,391	1,181	100,525	2,060	2,524	2,270	1,209,853	2,369	2,884	2,585	2,998,460	4,532	5,665	5,002	87,763	5,511	7,000	6,105	80,173	1,545	2,060	1,881	45,469
平成5年		721	1,339	965	121,554	1,957	2,472	2,179	956,263	2,247	2,987	2,500	3,628,468	4,429	5,459	4,938	41,189	5,150	6,489	5,681	90,121	1,638	2,215	1,877	51,523
平成6年		567	1,030	835	146,504	1,648	2,266	1,951	981,643	2,009	2,730	2,410	6,597,424	4,038	5,629	4,657	52,600	4,944	6,695	5,725	52,572				22,196
平成7年		515	1,030	743	181,712	1,700	2,266	1,939	771,163	2,045	2,884	2,447	5,524,689	4,300	6,180	5,097	28,603	5,356	7,210	6,135	59,133				13,213
平成8年		618	979	786	204,500	1,751	2,215	1,962	643,810	2,046	2,678	2,390	1,895,310	4,120	5,974	4,946	53,154	4,944	7,000	5,616	86,313				24,624
平成9年（1～3月）		721	979	857	57,955	1,839	2,163	2,003	224,074	2,163	2,600	2,427	516,448	3,796	4,635	4,189	17,302	4,800	5,665	5,296	23,522				1,782
平成9年（4月～）		683	1,260	914	151,707	1,850	2,258	2,041	440,029	2,174	2,879	2,517	1,475,293	3,885	5,240	4,493	39,025	4,800	6,195	5,537	51,439				7,136
平成10年		735	1,155	998	275,139	1,733	2,190	1,962	606,868	2,100	2,902	2,494	3,262,147	3,675	5,200	4,203	81,589	4,725	6,143	5,395	132,769				5,811
平成11年		735	1,155	953	367,863	1,680	2,205	1,943	696,772	2,153	2,730	2,435	3,945,745	3,833	4,830	4,287	137,421	4,830	5,836	5,396	192,269				24,886
平成12年		735	1,050	916	461,960	1,785	2,325	2,085	729,001	2,205	3,182	2,605	4,034,535	3,864	5,409	4,474	143,233	4,830	6,458	5,569	245,099				30,693
平成13年		788	1,050	926	395,807	1,208	2,415	2,042	695,280	1,575	3,150	2,388	3,008,410	3,465	5,460	4,346	123,929	4,095	6,446	5,277	249,393				302,077
平成14年		525	1,260	904	158,480	1,155	2,625	1,810	520,488	1,260	3,360	2,289	2,198,230	2,835	6,038	4,107	105,524	3,360	7,140	5,007	177,169				11,573
平成15年		840	1,260	1,022	143,255	1,859	2,730	2,245	500,878	2,310	3,255	2,728	2,244,818	4,148	5,775	4,860	50,771	4,857	7,298	5,792	171,931				9,764
平成16年（1～10月）		840	1,260	1,051	76,907	1,995	2,783	2,564	332,411	2,520	3,255	2,890	1,547,767	4,515	5,828	5,155	33,907	5,460	7,298	6,263	120,271				3,470
平成16年（11月～）		1,155	1,260	1,212	12,246	2,468	2,835	2,696	97,979	2,940	3,384	3,141	590,186	4,883	5,955	5,287	12,763	5,942	6,825	6,266	25,939				5,433
平成17年		1,103	1,313	1,212	222,049	2,415	2,888	2,677	1,041,013	2,592	3,255	3,138	4,816,766	4,631	5,880	5,289	127,765	5,460	7,140	6,338	201,347				
平成18年		1,050	1,680	1,219	196,185	2,426	2,940	2,676	631,284	2,835	3,549	3,216	2,957,778	4,725	6,090	5,354	81,328	6,090	7,350	6,628	168,324				
平成19年		945	1,575	1,259	247,204	2,300	2,835	2,593	717,504	2,625	3,360	2,982	3,199,795	4,095	5,775	5,007	86,002	5,670	7,088	6,299	205,928				
平成20年		945	1,575	1,185	310,664	1,890	2,835	2,406	636,528	2,100	3,203	2,512	2,847,748	3,360	5,361	4,383	121,490	5,250	6,668	5,877	248,592				
平成21年		945	1,575	1,164	381,997	1,575	2,825	2,259	781,294	1,943	3,203	2,463	3,112,829	2,940	4,725	3,985	187,762	4,620	6,615	5,205	337,602				
平成22年		840	1,470	1,142	376,021	1,743	2,678	2,167	707,689	1,958	2,835	2,474	2,743,351	3,360	4,725	3,925	187,459	4,515	5,933	5,058	346,402				
平成23年		945	1,470	1,152	210,622	1,785	2,634	2,252	536,200	2,100	2,941	2,451	3,199,887	3,150	5,040	3,993	94,831	4,200	6,300	5,037	199,064				
平成24年		840	1,313	1,037	251,583	1,785	2,573	2,043	442,513	1,953	2,654	2,229	4,085,248	3,150	5,250	4,336	180,623	4,200	6,615	5,039	327,717				
平成25年		945	1,470	1,160	274,989	1,995	2,919	2,413	431,077	1,995	3,059	2,565	2,862,068	4,148	5,250	4,705	185,192	5,040	6,720	5,828	347,023				
平成26年		1,029	1,674	1,326	305,361	2,300	3,186	2,764	471,634	2,277	3,243	2,835	2,679,967	4,320	5,940	4,966	176,174	5,250	7,020	6,052	366,016				
平成27年		1,296	1,998	1,679	301,950	2,958	3,834	3,471	533,662	2,959	4,212	3,509	2,563,561	4,752	6,480	5,672	148,412	5,886	7,560	6,796	278,321				
平成28年		1,620	2,210	1,950	252,035	3,240	4,158	3,738	433,566	3,456	4,320	3,849	2,900,693	3,240	7,020	6,152	156,236	6,480	8,424	7,240	270,075				
平成29年（1～3月）		1,728	2,268	1,987	55,504	3,456	3,899	3,743	78,033	3,456	4,158	3,734	640,523	5,184	7,020	6,180	49,719	6,480	8,424	7,373	78,742				

年月	区分	骨付ロイン				骨付もも				骨付もも			
		安値	高値	加重平均	取引重量	安値	高値	加重平均	取引重量	安値	高値	加重平均	取引重量
昭和63年（4月～）		3,100	3,800	3,350	152,715	1,000	1,350	1,269	259,034	1,650	1,900	1,718	33,969
平成元年（1～3月）		3,200	3,769	3,391	46,055	1,200	1,350	1,333	98,110				12,775
平成元年（4月～）		3,296	3,834	3,536	340,961	1,133	1,500	1,394	442,522	1,597	1,751	1,636	34,744
平成2年		3,090	3,760	3,504	432,371	1,236	1,683	1,523	405,370	1,700	1,854	1,773	27,702
平成3年		3,090	3,811	3,445	406,804	1,082	1,450	1,325	353,256	1,672	1,854	1,764	22,190
平成4年		2,575	3,708	2,982	452,213	927	1,442	1,268	522,931				31,221
平成5年		2,369	3,090	2,693	505,795	721	1,442	1,178	655,382				11,936
平成6年		2,266	3,193	2,623	244,346	618	1,494	1,315	440,282				2,477
平成7年		2,524	3,605	3,025	125,650	515	1,288	1,012	296,687				4,762
平成8年		2,348	3,502	2,623	154,641	773	1,450	1,159	283,840				
平成9年（1～3月）		2,266	2,884	2,529	25,469	906	1,339	1,152	66,089				191
平成9年（4月～）		2,310	3,045	2,609	95,138	998	1,523	1,352	192,754				7,828
平成10年		2,310	3,045	2,561	54,478	945	1,660	1,387	125,345				1,393
平成11年		2,363	2,826	2,673	53,655	1,050	1,523	1,324	175,404				1,499
平成12年		2,415	3,114	2,719	103,742	1,181	1,750	1,565	228,908				5,290
平成13年		2,318	3,150	2,632	83,849	630	1,809	1,472	191,029				9,040
平成14年					4,109	771	1,050	894	56,418				1,220
平成15年		2,783	3,673	3,125	24,824	1,050	2,100	1,448	42,598				6,374
平成16年（1～10月）		2,940	3,623	3,254	4,436	1,050	1,996	1,594	26,431				2,781
平成16年（11月～）		3,045	3,413	3,202	4,375	1,631	1,995	1,828	9,287				12,444
平成17年		2,625	3,413	3,048	9,070	1,680	1,907	1,774	31,683				
平成18年		2,783	3,990	3,363	114,976	1,628	2,835	1,907	172,085				
平成19年		3,465	3,990	3,698	75,363	1,365	2,048	1,865	197,567				
平成20年		2,835	3,780	3,265	60,371	1,523	1,995	1,895	121,013				
平成21年													
平成22年													
平成23年													
平成24年													
平成25年													
平成26年					4,745				5,654				
平成27年					9,634								

交雑牛チルド「3」（首都圏）



交雑牛チルド「3」（首都圏）

(単位:円/kg・kg)

年月	区分	かたコース				かた				かたばら				ヒレ				ロイン			
		安値	高値	加重平均	取引重量	安値	高値	加重平均	取引重量	安値	高値	加重平均	取引重量	安値	高値	加重平均	取引重量	安値	高値	加重平均	取引重量
平成18年		2,415	4,043	2,886	295,176	1,785	2,415	2,115	498,384	1,575	2,205	1,818	135,336	4,935	5,985	5,376	69,732	4,725	5,618	5,097	117,383
平成19年		2,100	3,465	2,774	511,346	1,418	2,310	1,971	704,605	1,208	2,006	1,740	199,701	4,725	5,880	5,558	100,234	4,200	5,400	5,011	229,294
平成20年		1,680	3,045	2,331	719,796	1,313	2,100	1,775	801,593	1,050	1,947	1,555	283,311	4,095	5,880	5,010	101,266	3,438	5,145	4,168	280,147
平成21年		1,575	3,150	2,178	930,765	1,260	2,100	1,662	1,039,453	1,050	1,890	1,486	347,286	3,360	5,880	4,407	147,433	2,832	4,830	3,636	400,717
平成22年		1,680	3,465	2,212	880,717	1,155	2,153	1,685	921,387	1,050	1,985	1,467	263,404	3,675	5,408	4,522	146,300	2,940	5,115	3,709	376,476
平成23年		1,680	3,486	2,371	497,602	1,365	2,205	1,785	598,209	1,050	1,838	1,507	121,741	3,990	5,565	4,695	87,445	3,150	4,725	3,863	210,689
平成24年		1,680	2,940	2,095	563,337	1,365	1,995	1,525	629,711	1,155	1,617	1,315	112,720	4,410	5,628	4,600	121,816	3,360	4,802	3,777	230,648
平成25年		1,890	2,940	2,303	653,062	1,470	2,205	1,737	673,132	1,137	1,680	1,394	131,069	4,410	5,775	5,221	139,732	3,780	5,017	4,224	220,064
平成26年		1,944	3,024	2,390	623,218	1,512	2,333	1,834	704,226	1,260	1,739	1,485	151,186	4,883	6,048	5,442	148,419	3,819	4,975	4,297	242,526
平成27年		2,484	3,888	2,889	618,019	2,052	3,132	2,397	632,525	1,433	2,041	1,755	156,878	5,076	7,452	6,034	120,651	4,320	6,061	4,942	220,416
平成28年		2,484	4,082	3,093	614,129	2,052	2,970	2,502	636,557	1,458	2,268	1,810	163,531	6,264	7,560	7,022	112,962	4,644	6,480	5,536	187,955
平成29年 (1~3月)		2,808	4,082	3,221	169,148	1,944	2,758	2,364	162,442	1,350	2,052	1,750	34,383	6,264	7,901	6,814	25,578	5,400	6,480	5,852	43,359

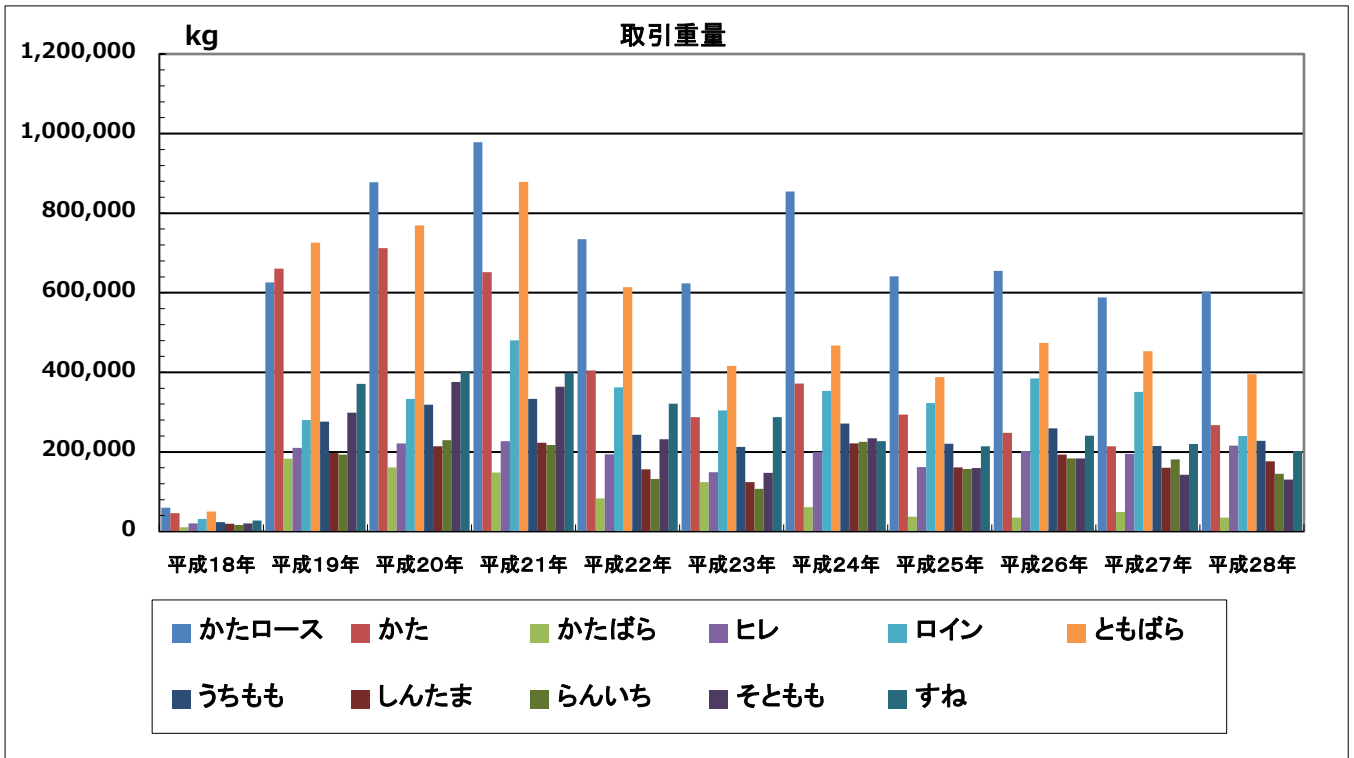
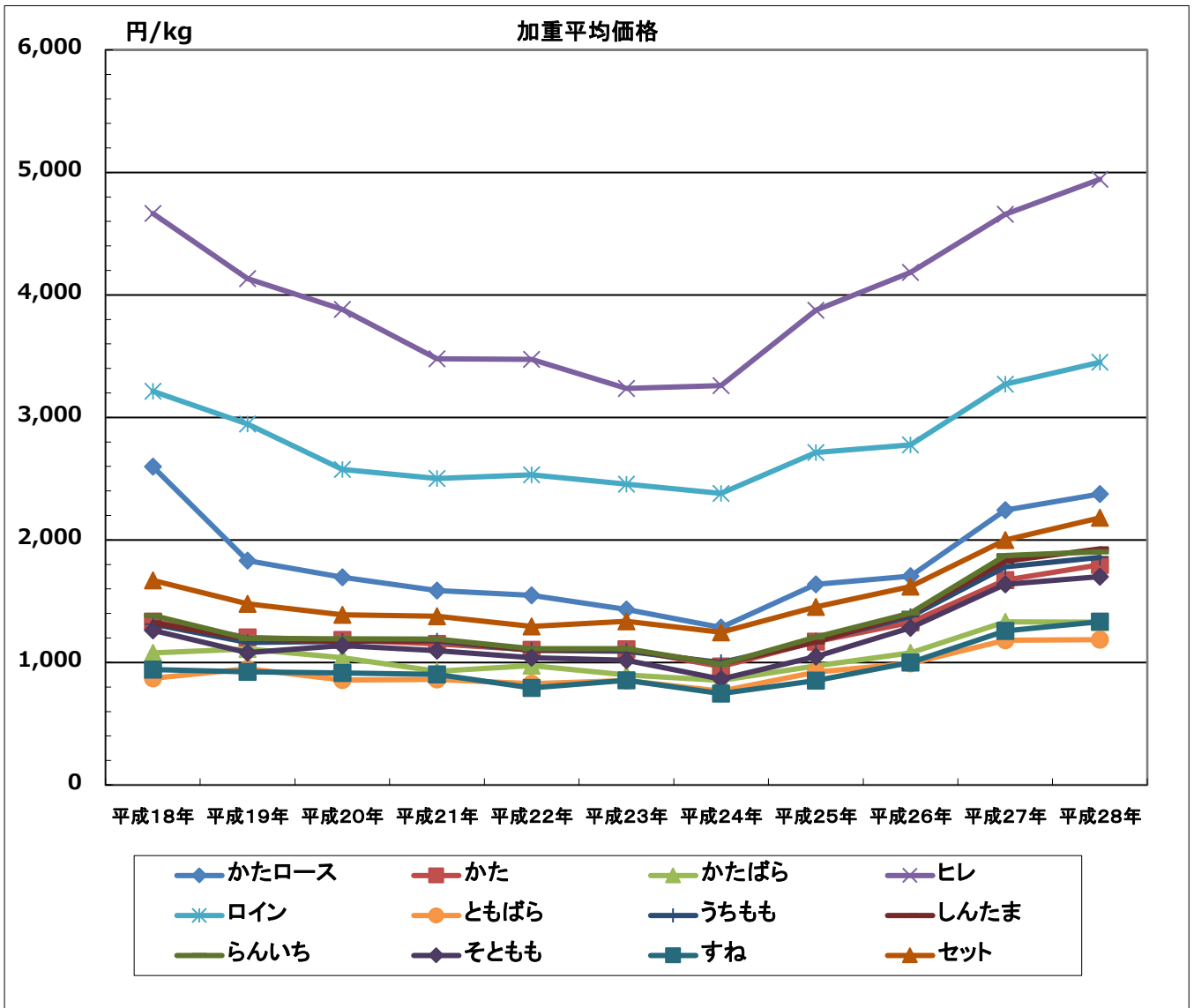
年月	区分	とまぼら				うちもも				しんたま				らんいち				そどもも			
		安値	高値	加重平均	取引重量	安値	高値	加重平均	取引重量	安値	高値	加重平均	取引重量	安値	高値	加重平均	取引重量	安値	高値	加重平均	取引重量
平成18年		1,523	2,205	1,804	234,644	1,785	2,048	1,908	130,814	1,785	2,100	1,966	96,211	1,838	2,205	2,002	117,795	1,433	1,890	1,647	96,315
平成19年		1,050	1,943	1,607	554,936	1,523	2,048	1,892	209,394	1,628	2,153	1,998	170,325	1,628	2,168	1,999	187,403	1,365	1,890	1,691	181,497
平成20年		840	1,769	1,252	751,701	1,313	1,943	1,652	226,807	1,470	2,100	1,788	209,123	1,365	2,100	1,786	208,233	1,155	1,785	1,472	200,754
平成21年		735	1,680	1,134	1,161,490	1,260	1,890	1,557	294,454	1,418	2,048	1,697	269,189	1,365	2,048	1,649	244,431	1,050	1,680	1,426	242,694
平成22年		735	1,379	1,276	1,287,402	1,260	2,100	1,610	270,866	1,365	2,310	1,722	249,827	1,365	2,310	1,697	197,671	1,050	1,890	1,467	246,844
平成23年		851	1,667	1,286	754,197	1,260	1,995	1,690	167,554	1,365	2,103	1,768	147,953	1,365	2,103	1,765	121,642	1,260	1,893	1,577	154,410
平成24年		735	1,575	1,136	446,750	1,155	1,890	1,486	199,584	1,260	1,995	1,549	189,852	1,260	1,995	1,561	199,232	1,050	1,733	1,358	170,833
平成25年		945	1,523	1,227	592,615	1,470	1,995	1,708	234,210	1,523	2,121	1,810	241,250	1,600	2,184	1,856	262,061	1,365	1,943	1,600	206,071
平成26年		1,050	1,512	1,280	633,404	1,575	2,160	1,802	231,872	1,674	2,430	1,876	276,366	1,680	2,376	1,895	277,822	1,458	1,944	1,677	196,060
平成27年		1,188	1,944	1,592	533,380	1,836	2,916	2,377	201,459	1,944	2,916	2,550	238,306	2,052	3,024	2,584	239,071	1,566	2,592	2,194	171,287
平成28年		1,404	2,244	1,706	596,101	2,268	2,970	2,590	210,455	2,268	3,110	2,638	263,597	2,458	3,294	2,757	230,674	1,944	2,786	2,319	207,944
平成29年 (1~3月)		1,404	1,900	1,617	135,614	2,214	2,862	2,548	45,046	2,268	2,916	2,564	68,917	2,268	3,024	2,629	52,558	1,836	2,700	2,272	48,958

年月	区分	すね				まえセット				ロインセット				ももセット				セット			
		安値	高値	加重平均	取引重量	安値	高値	加重平均	取引重量	安値	高値	加重平均	取引重量	安値	高値	加重平均	取引重量	安値	高値	加重平均	取引重量
平成18年		893	1,260	1,015	80,335	2,100	2,625	2,352	70,321	4,830	5,250	5,027	57,748	1,733	1,995	1,851	185,065	2,258	2,756	2,491	1,417,273
平成19年		840	1,260	1,036	128,648	1,943	2,566	2,315	86,057	4,463	5,334	4,874	66,629	1,625	2,205	1,842	220,370	1,995	2,683	2,453	2,237,604
平成20年		798	1,418	989	214,294	1,704	2,415	2,092	81,558	3,782	5,145	4,355	70,746	1,430	2,016	1,721	264,413	1,680	2,678	2,201	2,264,851
平成21年		735	1,470	961	265,383	1,447	2,310	1,915	54,471	3,657	4,883	3,987	50,381	1,418	1,890	1,600	478,989	1,575	2,520	2,033	2,868,789
平成22年		735	1,365	950	232,425	1,733	2,315	1,962	42,783	3,675	4,699	4,127	33,437	1,449	2,100	1,718	438,686	1,470	2,468	1,940	2,583,495
平成23年		735	1,260	961	134,423	1,659	2,205	1,945	25,136	3,465	4,741	4,070	41,514	1,374	2,100	1,712	308,858	1,670	2,625	2,105	1,621,099
平成24年		735	1,155	863	168,360	1,271	2,100	1,788	32,514	2,798	5,046	4,032	19,960	1,265	1,995	1,549	328,868	1,678	2,205	1,834	1,847,174
平成25年		840	1,155	961	217,910	1,460	2,205	1,902	53,647	3,675	4,914	4,183	22,280	1,470	2,121	1,785	413,183	1,777	2,315	2,018	1,888,156
平成26年		945	1,350	1,087	197,604	1,575	2,538	2,048	41,783	4,104	5,482	4,587	11,254	1,680	2,268	1,911	431,244	1,680	2,484	2,163	1,742,104
平成27年		1,080	1,728	1,413	150,960	1,944	2,862	2,424	58,922	4,860	6,480	5,607	18,306	1,620	2,916	2,477	394,851	2,142	3,052	2,638	1,672,449
平成28年		1,350	1,944	1,548	162,012	2,279	3,078	2,618	46,319	5,400	6,750	6,188	26,173	2,268	3,078	2,621	421,347	2,406	3,227	2,808	1,704,512
平成29年 (1~3月)		1,350	1,944	1,576	45,659	2,171	3,078	2,745	10,053	5,832	6,750	6,206	6,985	2,268	3,078	2,669	134,410	2,375	3,197	2,740	411,152

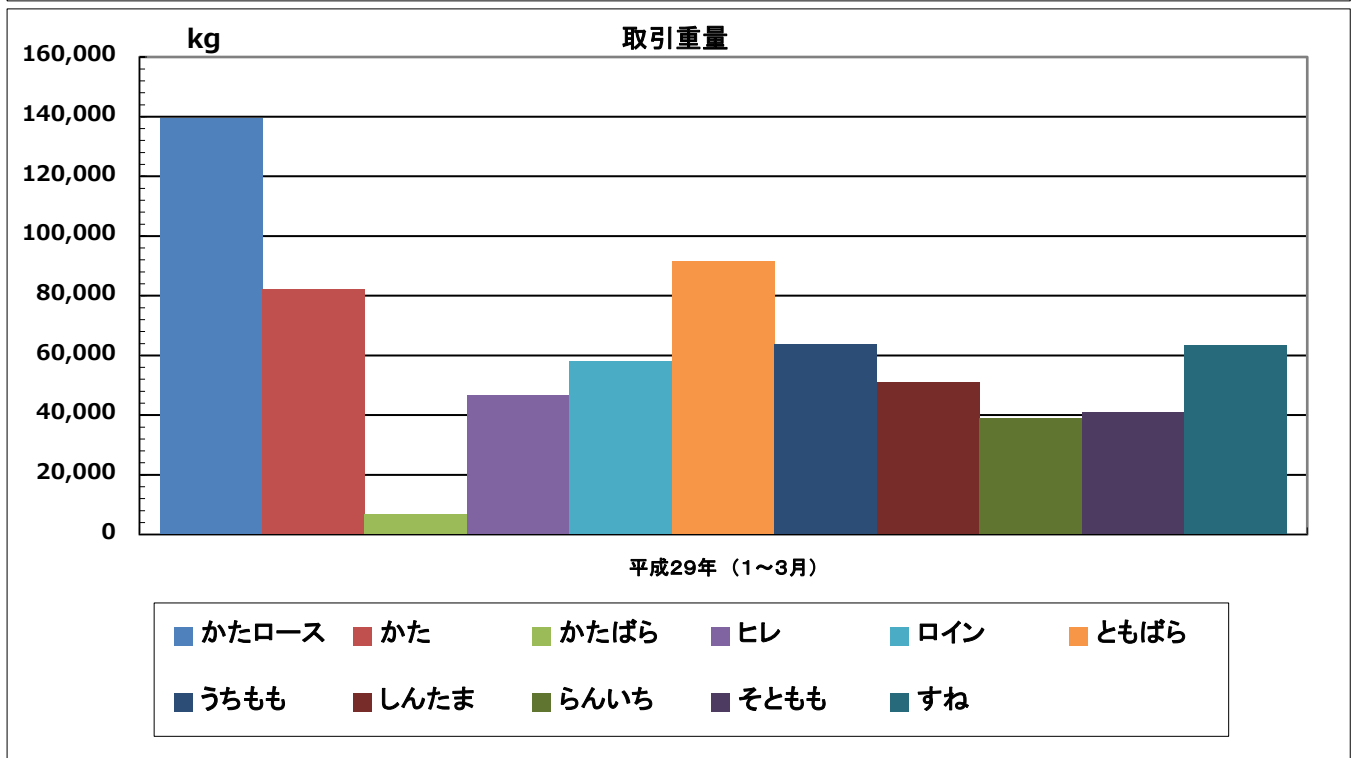
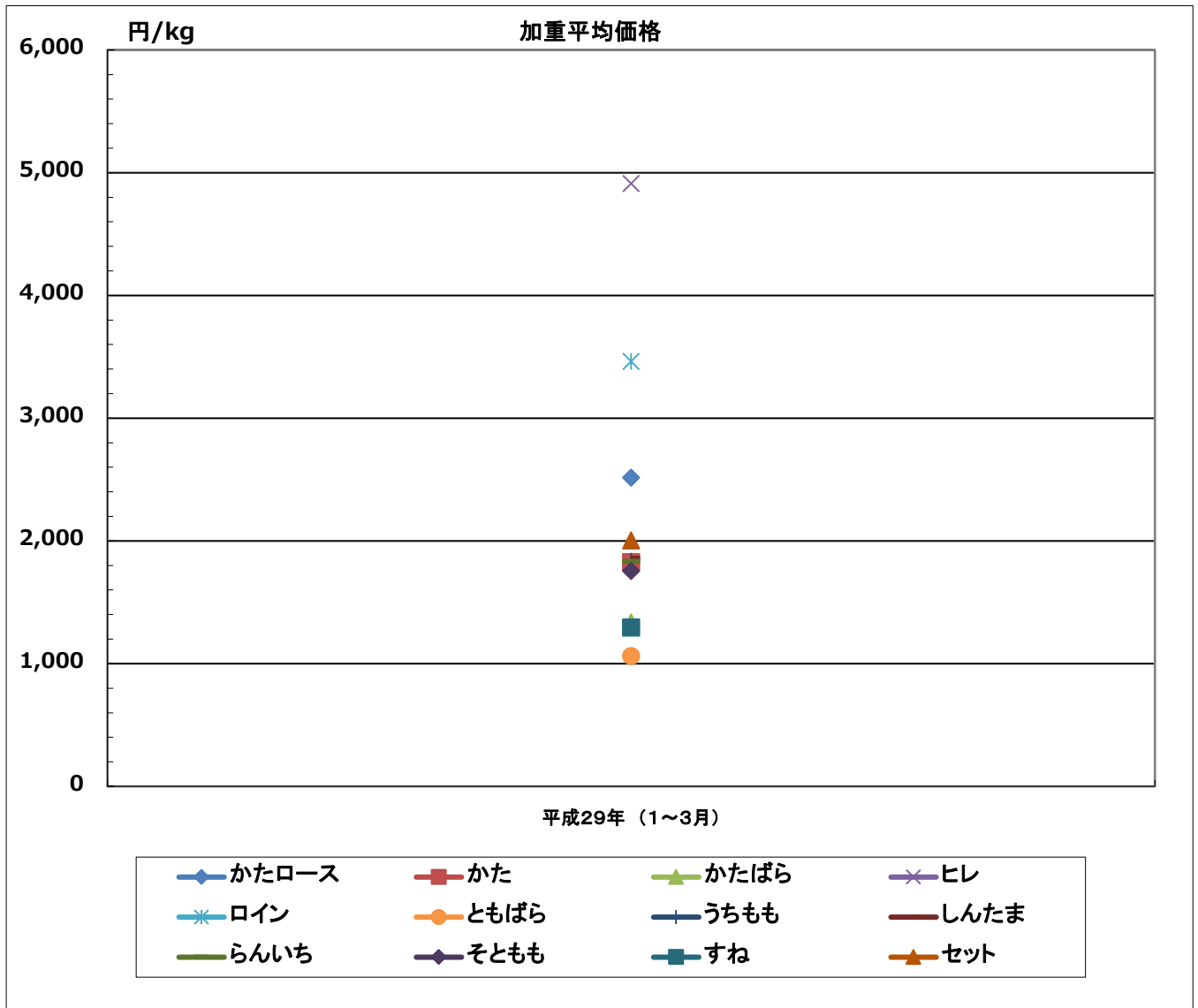
年月	区分	リブコース				サーロイン			
		安値	高値	加重平均	取引重量	安値	高値	加重平均	取引重量
平成18年		3,990	5,198	4,378	64,790	5,250	6,300	5,741	339,783
平成19年		3,675	4,725	4,094	66,408	4,830	5,775	5,305	433,107
平成20年		3,150	5,145	3,753	96,346	4,109	5,723	4,908	425,114
平成21年		2,520	3,675	2,989	130,672	3,360	5,040	4,069	228,009
平成22年		2,730	4,200	3,418	96,008	3,623	5,565	4,242	176,512
平成23年		2,835	4,200	3,451	50,705	3,360	5,670	4,066	87,619
平成24年		2,730	4,410	3,390	80,555	2,940	5,303	3,962	164,568
平成25年		3,255	4,515	3,950	117,046	3,990	5,565	4,753	227,812
平成26年		3,326	5,130	4,028	110,683	4,410	6,264	5,070	230,303
平成27年		2,322	5,724	4,846	94,862	3,024	7,020	5,706	187,933
平成28年		4,860	5,940	5,262	96,993	5,940	7,344	6,535	213,750
平成29年 (1~3月)		4,644	5,940	5,180	36,402	5,940	7,344	6,654	75,182

※価格は消費税込である。

乳牛チルド「2」 (首都圏)



乳牛チルド「2」 (首都圏)



乳牛チルド「2」（首都圏）

(単位:円/kg・kg)

区分 年月	かたコース				かた				かたばら				ヒレ				ロイン			
	安値	高値	加重平均	取引重量	安値	高値	加重平均	取引重量	安値	高値	加重平均	取引重量	安値	高値	加重平均	取引重量	安値	高値	加重平均	取引重量
平成18年	2,415	2,730	2,598	60,094	1,260	1,523	1,333	45,727	924	1,286	1,077	10,258	4,494	4,947	4,665	19,918	3,024	3,470	3,214	31,542
平成19年	1,324	2,419	1,832	626,386	945	1,523	1,204	660,231	735	1,372	1,110	182,771	3,780	4,620	4,134	210,030	2,520	3,360	2,947	279,917
平成20年	1,050	2,310	1,696	877,513	945	1,470	1,184	711,878	735	1,323	1,040	160,865	3,360	4,410	3,881	221,248	2,100	3,101	2,576	333,597
平成21年	1,208	2,310	1,587	978,151	945	1,365	1,151	651,889	735	1,161	929	148,081	2,835	4,095	3,479	226,768	2,100	2,940	2,503	480,393
平成22年	1,103	2,205	1,549	734,977	945	1,365	1,103	404,800	704	1,203	975	83,396	2,730	4,043	3,474	193,855	2,200	3,045	2,531	362,364
平成23年	840	2,100	1,434	623,441	788	1,405	1,109	287,015	735	1,260	899	124,305	2,625	4,043	3,237	149,311	1,838	2,940	2,455	303,913
平成24年	893	1,995	1,286	854,566	788	1,313	967	371,875	630	1,260	854	61,045	2,625	4,095	3,259	199,705	1,995	2,940	2,380	353,535
平成25年	1,260	2,600	1,639	641,537	893	1,470	1,171	293,686	735	1,193	972	37,394	3,045	4,774	3,874	161,735	2,310	3,045	2,715	322,498
平成26年	1,274	2,500	1,704	655,185	1,082	1,620	1,326	248,249	840	1,350	1,079	35,109	3,726	4,830	4,184	202,054	2,100	3,078	2,776	384,350
平成27年	1,836	2,862	2,243	587,922	1,188	2,021	1,672	214,365	1,026	1,520	1,332	49,087	4,050	5,778	4,660	194,883	2,786	3,672	3,272	350,989
平成28年	1,836	2,894	2,374	602,581	1,426	2,160	1,797	266,951	1,134	1,728	1,328	34,629	4,320	5,860	4,944	215,575	2,808	3,888	3,451	239,591
平成29年 (1~3月)	1,944	2,916	2,517	139,543	1,501	2,052	1,826	82,148	1,242	1,500	1,336	6,871	4,536	5,184	4,912	46,631	3,132	3,870	3,464	58,314

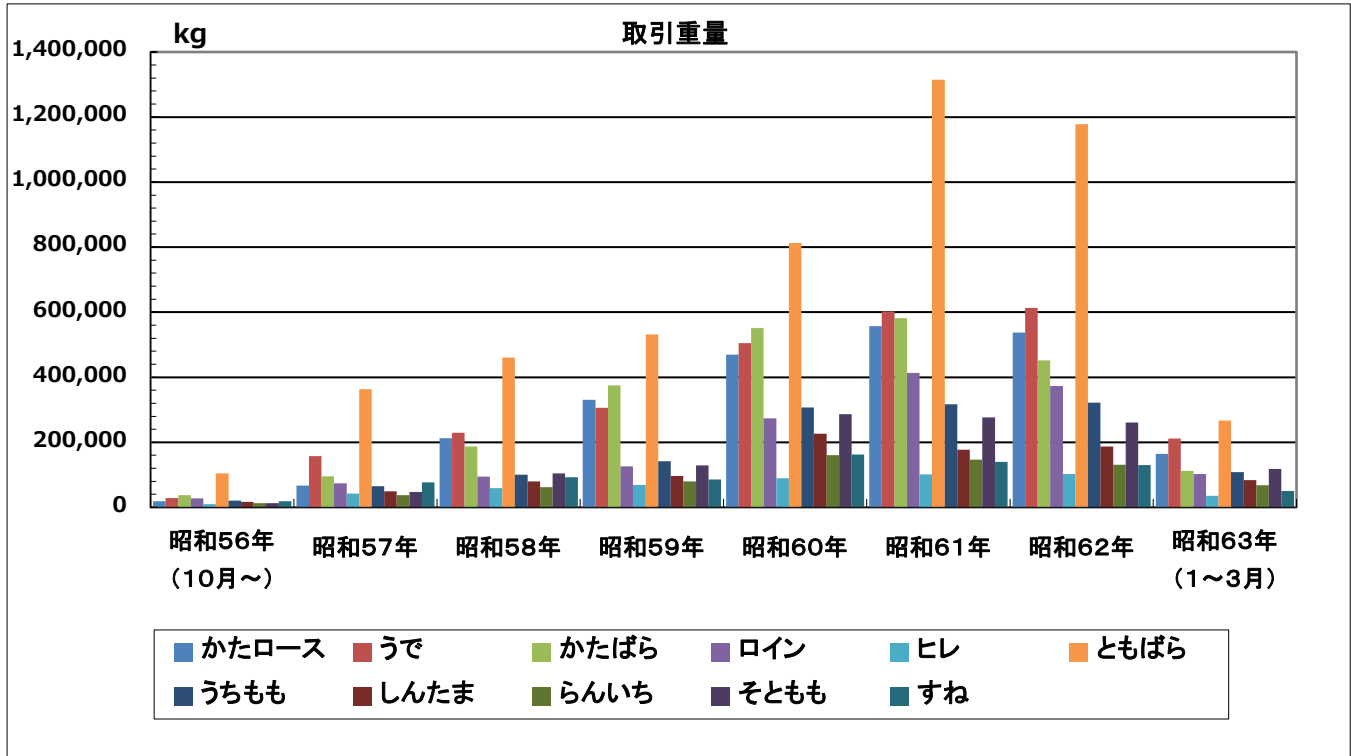
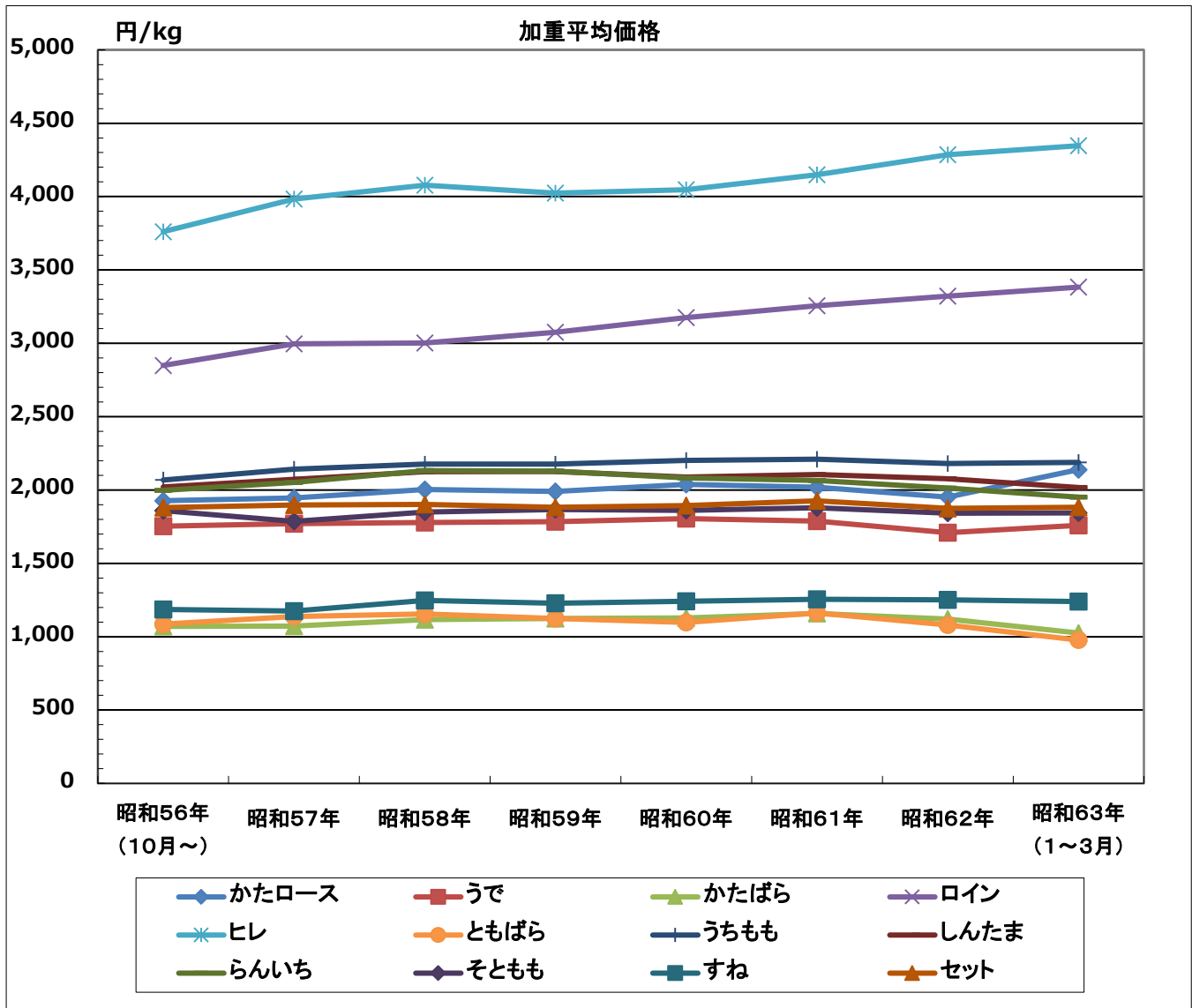
区分 年月	とまばら				うちもも				しんたま				らんいち				そともも			
	安値	高値	加重平均	取引重量	安値	高値	加重平均	取引重量	安値	高値	加重平均	取引重量	安値	高値	加重平均	取引重量	安値	高値	加重平均	取引重量
平成18年	735	998	871	50,189	1,260	1,365	1,313	23,462	1,260	1,418	1,325	19,606	1,313	1,450	1,384	15,889	1,155	1,334	1,263	20,646
平成19年	630	1,260	950	725,383	945	1,365	1,164	275,852	998	1,365	1,190	197,537	998	1,441	1,196	193,547	893	1,313	1,081	299,003
平成20年	683	1,187	857	769,113	998	1,418	1,172	318,575	998	1,418	1,176	214,151	998	1,418	1,193	229,548	945	1,365	1,137	375,533
平成21年	630	1,176	862	878,587	998	1,365	1,174	333,349	998	1,418	1,184	223,266	998	1,391	1,191	217,735	914	1,328	1,096	364,076
平成22年	630	1,155	827	613,763	788	1,365	1,099	243,511	788	1,418	1,102	156,613	893	1,365	1,113	132,290	735	1,281	1,039	231,539
平成23年	583	1,290	852	415,823	840	1,365	1,093	212,324	840	1,470	1,105	123,675	893	1,470	1,113	107,155	735	1,290	1,018	147,411
平成24年	525	1,103	766	467,490	840	1,365	999	271,266	840	1,313	989	221,633	840	1,365	987	225,717	735	1,155	864	233,969
平成25年	683	1,178	922	388,079	945	1,526	1,175	220,541	945	1,524	1,167	160,695	945	1,523	1,206	156,980	788	1,429	1,049	159,534
平成26年	774	1,243	993	473,893	1,117	1,646	1,375	259,228	1,150	1,674	1,398	193,037	1,176	1,728	1,404	183,905	1,103	1,458	1,283	183,739
平成27年	918	1,512	1,181	453,005	1,328	2,052	1,780	214,722	1,404	2,052	1,828	159,864	1,425	2,060	1,874	180,858	1,296	1,922	1,638	142,609
平成28年	918	1,479	1,186	395,065	1,512	2,160	1,858	227,660	1,512	2,160	1,928	176,597	1,566	2,160	1,904	144,773	1,404	1,944	1,701	130,727
平成29年 (1~3月)	864	1,296	1,063	91,774	1,512	2,028	1,837	63,845	1,566	2,030	1,860	51,016	1,404	2,030	1,834	39,039	1,404	1,890	1,756	41,055

区分 年月	すね				まえセット				ロインセット				ももセット				セット			
	安値	高値	加重平均	取引重量	安値	高値	加重平均	取引重量	安値	高値	加重平均	取引重量	安値	高値	加重平均	取引重量	安値	高値	加重平均	取引重量
平成18年	840	1,050	943	27,738	1,617	1,759	1,675	9,996	3,150	3,434	3,321	2,656	1,202	1,334	1,276	18,198	1,517	1,757	1,670	163,446
平成19年	735	1,155	923	371,341	1,690	1,690	1,690	24,024	2,856	3,465	3,085	19,280	998	1,418	1,227	181,268	1,226	1,733	1,478	2,035,723
平成20年	735	1,155	914	401,807	1,050	1,775	1,372	19,736	2,516	3,255	2,791	61,367	945	1,523	1,287	218,894	1,260	1,581	1,390	2,070,816
平成21年	735	1,103	902	398,965	1,155	1,365	1,339	14,803	2,310	3,255	2,608	83,037	1,029	1,418	1,225	242,130	1,208	1,518	1,377	2,644,060
平成22年	630	1,050	793	321,168	1,418	1,418	1,418	7,548	2,415	3,003	2,637	58,198	924	1,313	1,103	161,857	1,050	1,575	1,295	2,283,385
平成23年	662	1,103	854	287,609	1,418	1,772	1,549	7,280	2,100	3,308	2,613	35,296	924	1,365	1,122	96,730	970	1,598	1,336	2,090,545
平成24年	630	998	746	226,696				6,667	1,890	2,993	2,302	12,820	840	1,365	1,051	107,625	952	1,691	1,247	2,390,247
平成25年	683	998	852	214,539				2,835	2,100	3,465	2,734	14,263	1,029	1,524	1,279	197,768	1,103	1,751	1,453	2,100,915
平成26年	840	1,199	1,001	240,301				2,464	2,268	3,888	3,183	8,339	1,103	1,706	1,468	169,701	1,396	1,860	1,619	2,683,431
平成27年	972	1,458	1,257	219,951				3,744	2,592	3,780	3,423	22,548	1,404	1,998	1,732	165,848	1,620	2,267	1,999	2,940,888
平成28年	1,166	1,659	1,333	201,852				2,486	3,078	4,180	3,705	25,785	1,458	2,052	1,812	87,185	1,704	2,538	2,181	2,893,380
平成29年 (1~3月)	1,080	1,458	1,296	63,533				166	3,780	4,180	3,920	5,183	1,404	1,874	1,780	26,984	1,728	2,322	2,005	494,075

区分 年月	三角ばら				プリセット				リブローズ				サーロイン				骨付ロイン			
	安値	高値	加重平均	取引重量	安値	高値	加重平均	取引重量	安値	高値	加重平均	取引重量	安値	高値	加重平均	取引重量	安値	高値	加重平均	取引重量
平成18年	1,733	1,995	1,852	5,978	966	1,312	1,218	5,225	2,940	3,098	3,046	28,161	3,518	3,885	3,735	14,192	2,415	2,520	2,471	5,656
平成19年	1,575	2,310	1,894	93,824	819	1,470	1,048	60,754	2,415	3,150	2,805	154,420	2,730	3,518	3,207	151,693	2,100	2,625	2,415	61,906
平成20年	1,399	2,363	2,020	139,200	840	1,313	1,099	103,240	2,310	2,993	2,650	91,656	2,415	3,150	2,814	172,491	1,995	2,520	2,220	16,294
平成21年	1,575	2,520	2,069	163,722	788	1,260	1,041	167,961	1,995	2,730	2,448	124,577	2,205	3,150	2,745	184,451				
平成22年	1,523	2,205	1,864	128,394	714	1,260	1,015	99,678	2,310	2,730	2,468	129,620	2,520	3,012	2,798	178,692				
平成23年	945	2,100	1,685	86,100	788	1,260	961	62,141	1,890	3,051	2,397	90,088	2,100	3,609	2,694	142,418				
平成24年	1,050	2,258	1,492	99,600	683	1,155	826	68,709	1,575	2,940	2,060	89,036	1,995	3,465	2,538	139,900				
平成25年	993	1,948	1,545	69,545	714	1,418	978	54,142	1,890	3,150	2,587	66,043	2,520	3,854	3,232	121,251				
平成26年	1,050	1,944	1,625	69,564	864	1,512	1,212	28,590	2,268	3,186	2,649	75,519	2,916	3,964	3,314	144,549				185,249
平成27年	1,021	2,566	1,998	60,110	864	1,620	1,264	29,731	2,268	3,456	2,916	48,163	2,916	4,104	3,566	121,567				467,821
平成28年	1,890	3,996	3,023	85,293	1,188	1,890	1,599	30,518	2,160	4,050	3,201	71,833	3,262	4,320	3,820	126,965				447,943
平成29年 (1~3月)	2,479	3,086	2,854	31,763	1,188	1,512	1,362	15,259	3,348	4,021	3,707	18,206	3,564	4,104	3,916	36,060				146,857

※価格は消費税込である。

乳去勢チルド「中」 (首都圏)



乳去勢チルド「中」（首都圏）

(単位:円/kg・kg)

年月	かたコース				うで				かたばら				まえセット				ヒレ			
	安値	高値	加重平均	取引重量	安値	高値	加重平均	取引重量	安値	高値	加重平均	取引重量	安値	高値	加重平均	取引重量	安値	高値	加重平均	取引重量
昭和56年 (10月～)	1,650	2,300	1,927	18,931	1,500	1,950	1,754	29,040	900	1,350	1,070	37,193	1,450	1,901	1,671	187,549	3,500	4,300	3,761	10,135
昭和57年	1,680	2,300	1,946	67,163	1,550	2,000	1,770	157,648	900	1,280	1,073	95,131	1,400	1,900	1,691	713,908	3,500	4,400	3,984	42,771
昭和58年	1,700	2,300	2,003	212,933	1,600	2,000	1,778	229,595	1,030	1,250	1,116	186,992	1,500	1,884	1,692	737,269	3,850	4,300	4,078	58,670
昭和59年	1,685	2,300	1,990	330,866	1,550	1,995	1,784	305,610	1,020	1,268	1,125	375,305	1,500	1,860	1,677	920,170	3,770	4,400	4,023	69,373
昭和60年	1,780	2,500	2,038	469,389	1,650	2,000	1,805	505,141	1,030	1,260	1,128	551,411	1,510	1,900	1,687	1,182,899	3,800	4,345	4,047	89,266
昭和61年	1,695	2,500	2,018	557,525	1,600	2,065	1,788	602,491	1,050	1,313	1,158	581,172	1,530	1,920	1,726	1,857,037	3,800	4,450	4,148	100,980
昭和62年	1,600	2,350	1,951	537,002	1,500	1,980	1,709	612,916	950	1,258	1,120	452,042	1,450	1,853	1,641	1,449,811	3,900	4,603	4,286	102,604
昭和63年 (1～3月)	1,850	2,300	2,139	164,522	1,600	1,900	1,760	211,812	930	1,150	1,025	112,310	1,590	1,800	1,691	289,926	4,200	4,500	4,347	35,538

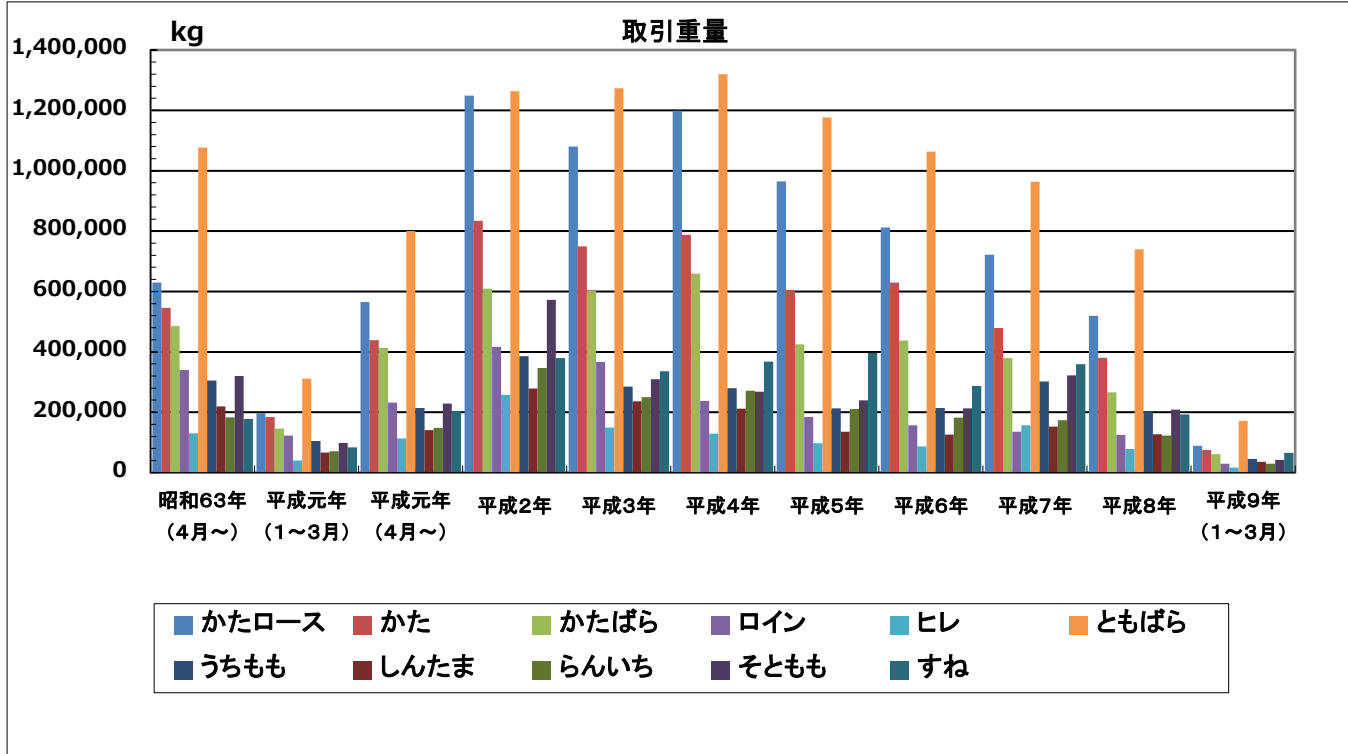
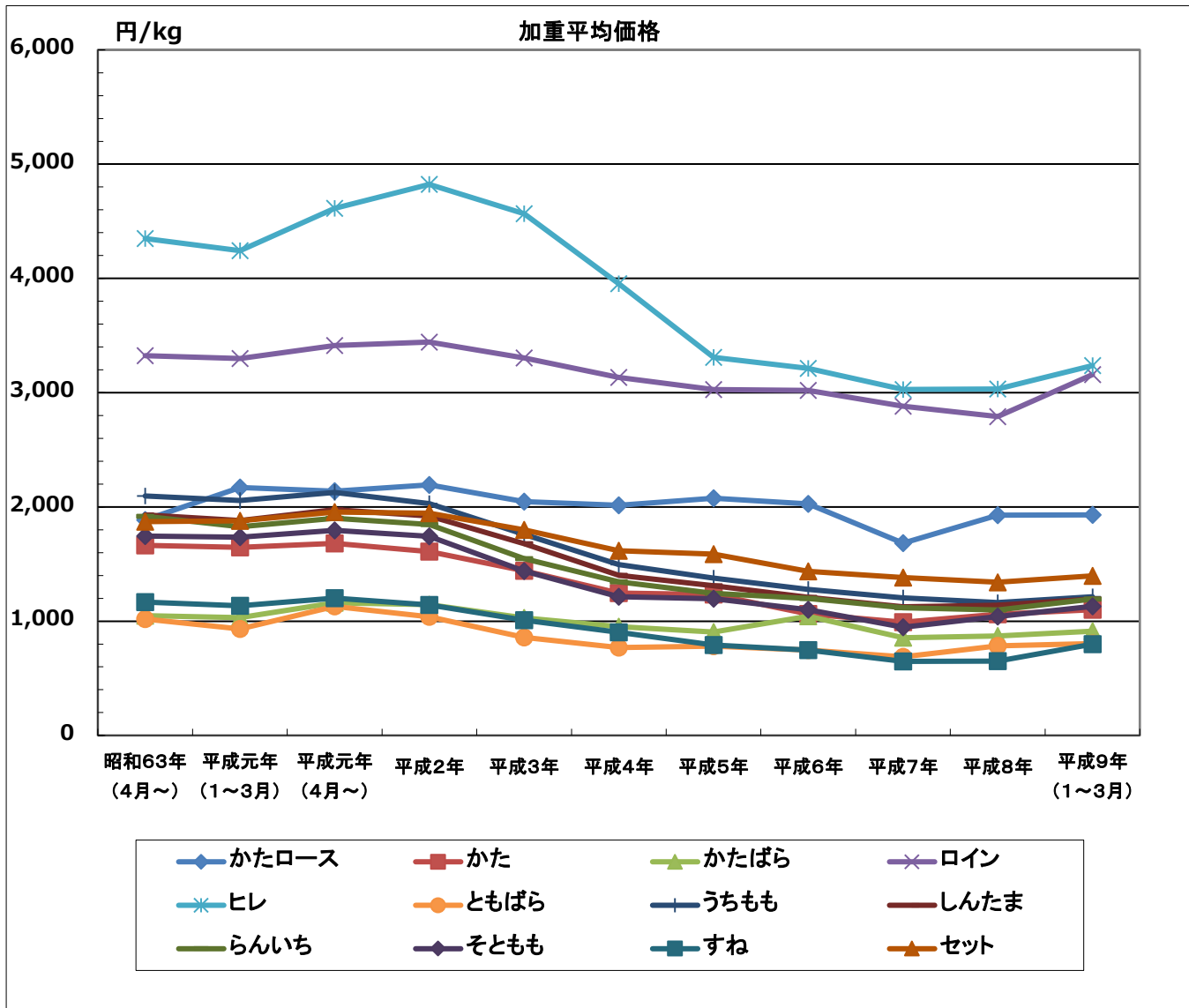
年月	ロイン				ロインセット				ともばら				うちもも				しんたま			
	安値	高値	加重平均	取引重量	安値	高値	加重平均	取引重量	安値	高値	加重平均	取引重量	安値	高値	加重平均	取引重量	安値	高値	加重平均	取引重量
昭和56年 (10月～)	2,600	3,200	2,849	27,767	2,750	3,400	3,085	58,968	900	1,350	1,085	104,256	1,850	2,400	2,068	20,502	1,850	2,500	2,020	16,763
昭和57年	2,750	3,250	2,996	73,807	3,000	3,430	3,221	212,853	900	1,350	1,137	363,325	2,000	2,400	2,143	64,874	1,900	2,380	2,072	49,306
昭和58年	2,850	3,200	3,003	94,041	3,000	3,370	3,185	183,700	1,030	1,271	1,155	460,805	2,100	2,300	2,177	100,446	2,000	2,250	2,125	80,157
昭和59年	2,880	3,350	3,076	126,472	3,050	3,500	3,209	218,485	1,000	1,276	1,125	531,063	2,100	2,300	2,177	142,069	2,000	2,251	2,126	96,824
昭和60年	2,965	3,550	3,175	274,093	3,100	3,600	3,284	304,854	1,000	1,267	1,097	812,921	2,100	2,320	2,202	306,901	1,900	2,239	2,088	226,229
昭和61年	3,030	3,600	3,256	413,352	3,100	3,700	3,365	512,811	1,000	1,305	1,162	1,314,350	2,080	2,330	2,210	316,605	2,000	2,250	2,106	177,645
昭和62年	3,050	3,550	3,322	373,502	3,150	3,634	3,391	440,863	900	1,179	1,079	1,177,705	2,100	2,350	2,181	321,586	1,950	2,210	2,077	186,916
昭和63年 (1～3月)	3,200	3,550	3,383	102,232	3,300	3,665	3,446	71,373	850	1,100	977	266,798	2,050	2,300	2,188	108,735	1,900	2,150	2,017	84,069

年月	らんいち				そともも				すね				ももセット				セット			
	安値	高値	加重平均	取引重量	安値	高値	加重平均	取引重量	安値	高値	加重平均	取引重量	安値	高値	加重平均	取引重量	安値	高値	加重平均	取引重量
昭和56年 (10月～)	1,800	2,500	1,997	12,932	1,500	2,500	1,860	12,969	980	1,350	1,186	18,361	1,800	2,250	2,006	166,611	1,700	2,120	1,881	1,481,701
昭和57年	1,900	2,380	2,051	37,368	1,550	2,150	1,786	47,645	1,000	1,400	1,175	76,799	1,850	2,270	2,072	628,734	1,722	2,138	1,897	6,610,293
昭和58年	2,000	2,255	2,132	61,897	1,700	2,000	1,849	104,069	1,120	1,300	1,247	92,123	1,890	2,180	2,026	842,789	1,750	2,050	1,902	6,961,215
昭和59年	1,950	2,860	2,129	79,765	1,700	1,996	1,866	129,171	1,150	1,322	1,229	85,983	1,880	2,150	1,995	888,939	1,760	2,050	1,883	7,674,510
昭和60年	1,900	2,250	2,083	160,748	1,750	2,050	1,862	286,031	1,150	1,369	1,242	162,478	1,850	2,150	2,002	1,174,893	1,800	2,100	1,893	8,761,479
昭和61年	1,850	2,250	2,066	146,488	1,700	2,100	1,879	276,099	1,200	1,342	1,255	139,294	1,875	2,150	2,015	1,791,627	1,800	2,100	1,926	10,630,565
昭和62年	1,850	2,164	2,014	131,347	1,700	1,958	1,841	261,141	1,200	1,360	1,252	129,748	1,800	2,100	1,982	1,605,285	1,740	2,054	1,875	15,272,899
昭和63年 (1～3月)	1,830	2,150	1,951	67,563	1,748	1,911	1,844	118,004	1,200	1,306	1,239	49,788	1,844	2,050	1,968	305,723	1,780	2,022	1,883	3,506,102

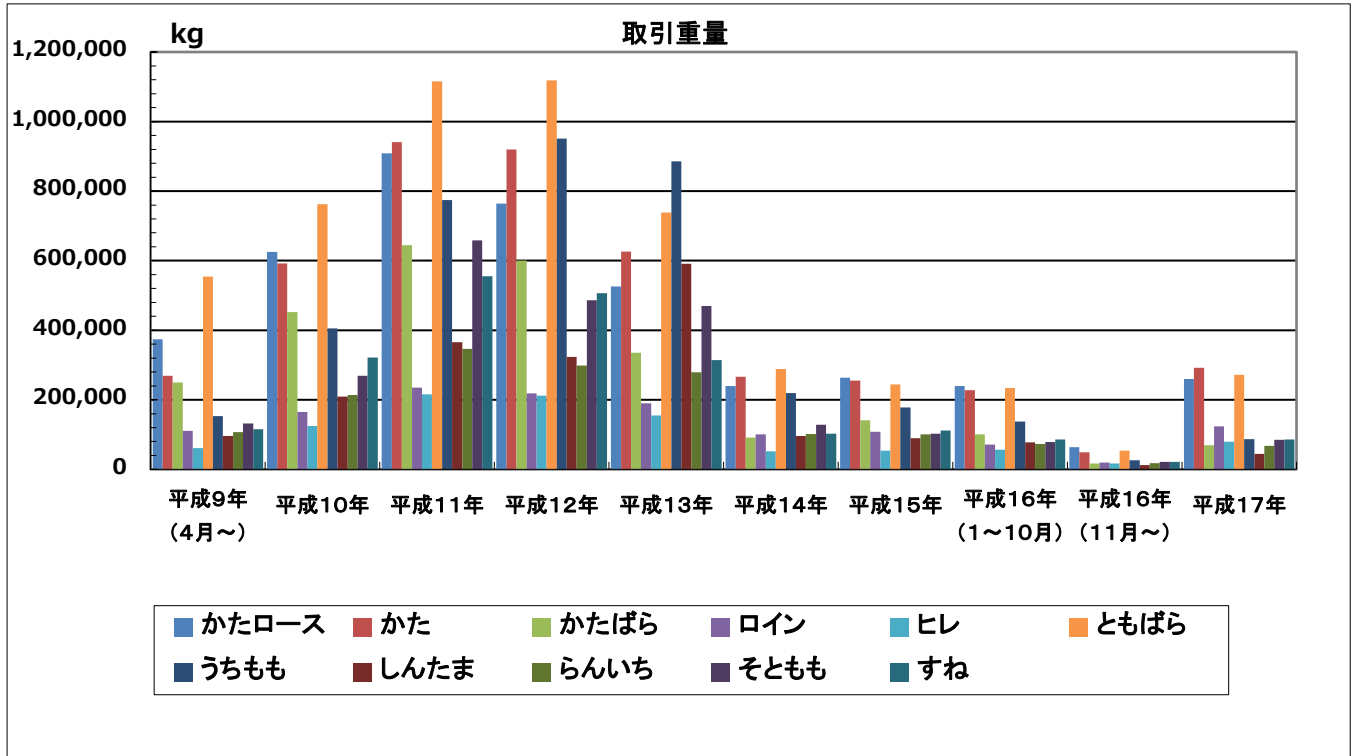
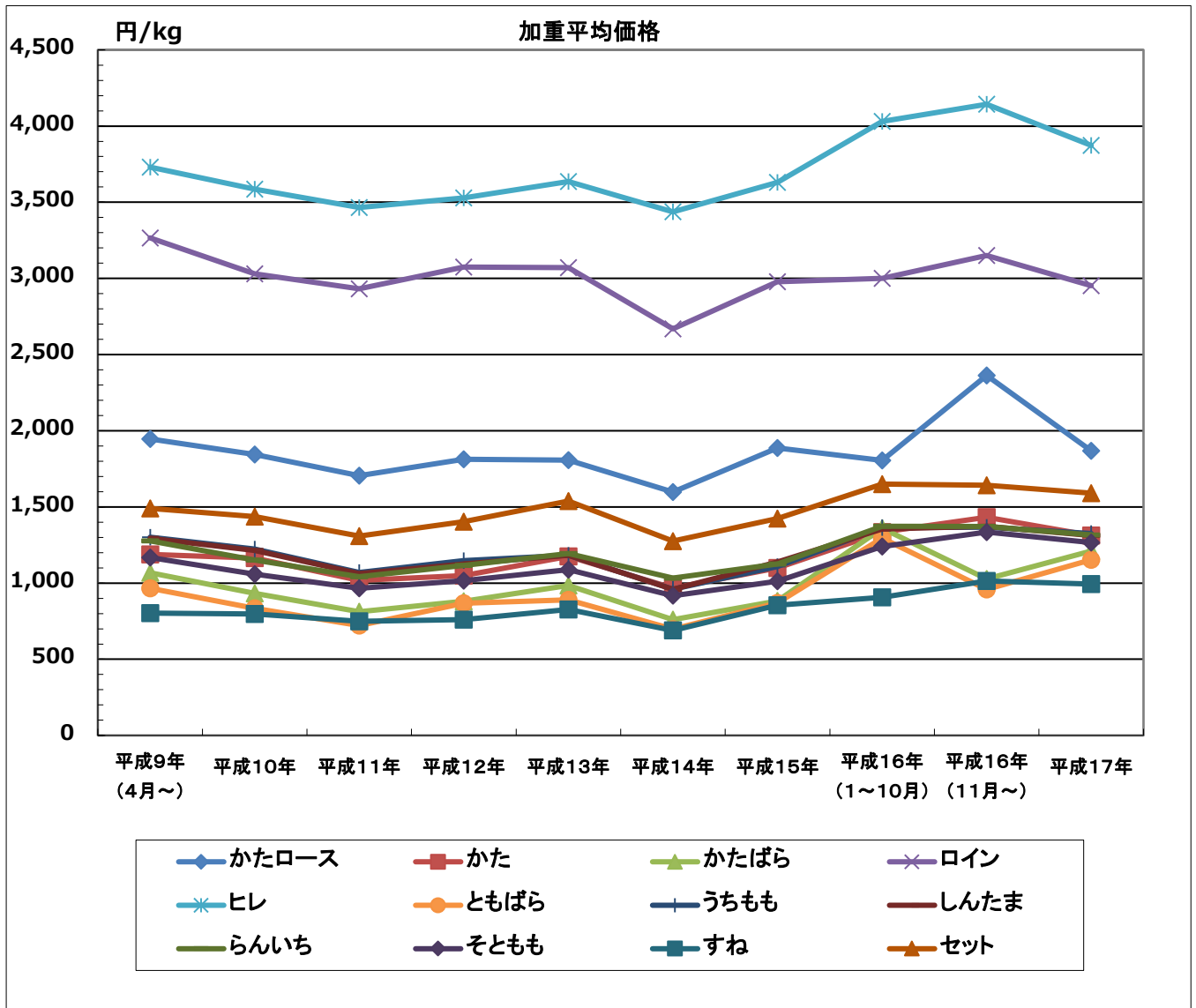
年月	リブコース				サーロイン				骨付まえ				骨付ロイン				骨付ともばら			
	安値	高値	加重平均	取引重量	安値	高値	加重平均	取引重量	安値	高値	加重平均	取引重量	安値	高値	加重平均	取引重量	安値	高値	加重平均	取引重量
昭和56年 (10月～)	2,500	3,220	2,803	2,824	2,700	3,800	3,085	3,211	1,160	1,750	1,235	32,773	1,600	2,400	1,952	7,953	800	1,250	949	30,211
昭和57年	2,500	3,500	2,922	18,625	2,850	4,000	3,235	15,216	1,100	1,800	1,231	55,036	1,650	2,800	2,282	43,850	800	1,250	942	70,144
昭和58年	2,700	3,000	2,910	33,857	3,100	3,500	3,277	32,702	1,200	1,800	1,320	65,980	1,800	2,800	2,358	27,657	850	1,250	972	71,020
昭和59年	2,600	3,100	2,907	45,561	3,100	3,500	3,291	45,534	1,100	1,500	1,203	50,392	1,700	2,050	1,852	12,068	900	1,200	946	33,937
昭和60年	2,600	3,250	2,861	56,408	3,150	3,650	3,358	74,283	1,200	1,400	1,278	45,952	1,800	2,000	1,879	16,850	900	1,050	949	24,155
昭和61年	2,600	3,200	2,864	60,936	3,200	3,800	3,386	78,895	1,200	1,400	1,275	59,210	1,850	2,100	1,916	10,311	900	1,050	978	43,936
昭和62年	2,650	3,100	2,905	80,941	3,250	3,715	3,502	89,299	1,220	1,350	1,278	41,606	1,900	2,203	2,070	12,538	900	1,010	932	42,685
昭和63年 (1～3月)	2,700	3,100	3,010	16,254	3,400	3,650	3,530	17,890				6,660	2,000	2,200	2,074	2,263	800	950	826	7,210

年月	骨付もも			
	安値	高値	加重平均	取引重量
昭和56年 (10月～)	1,280	1,700	1,369	15,375
昭和57年	1,200	1,850	1,449	25,182
昭和58年	1,350	1,750	1,548	18,421
昭和59年	1,330	1,550	1,429	8,371
昭和60年	1,350	1,450	1,420	20,469
昭和61年	1,400	1,450	1,428	10,920
昭和62年	1,330	1,400	1,375	26,074
昭和63年 (1～3月)				6,022

乳去勢チルド「3」（首都圏）



乳牛チルド「3」（首都圏）



※平成16年10月までは乳去勢、同年11月以降は乳牛（経産を除く）である。

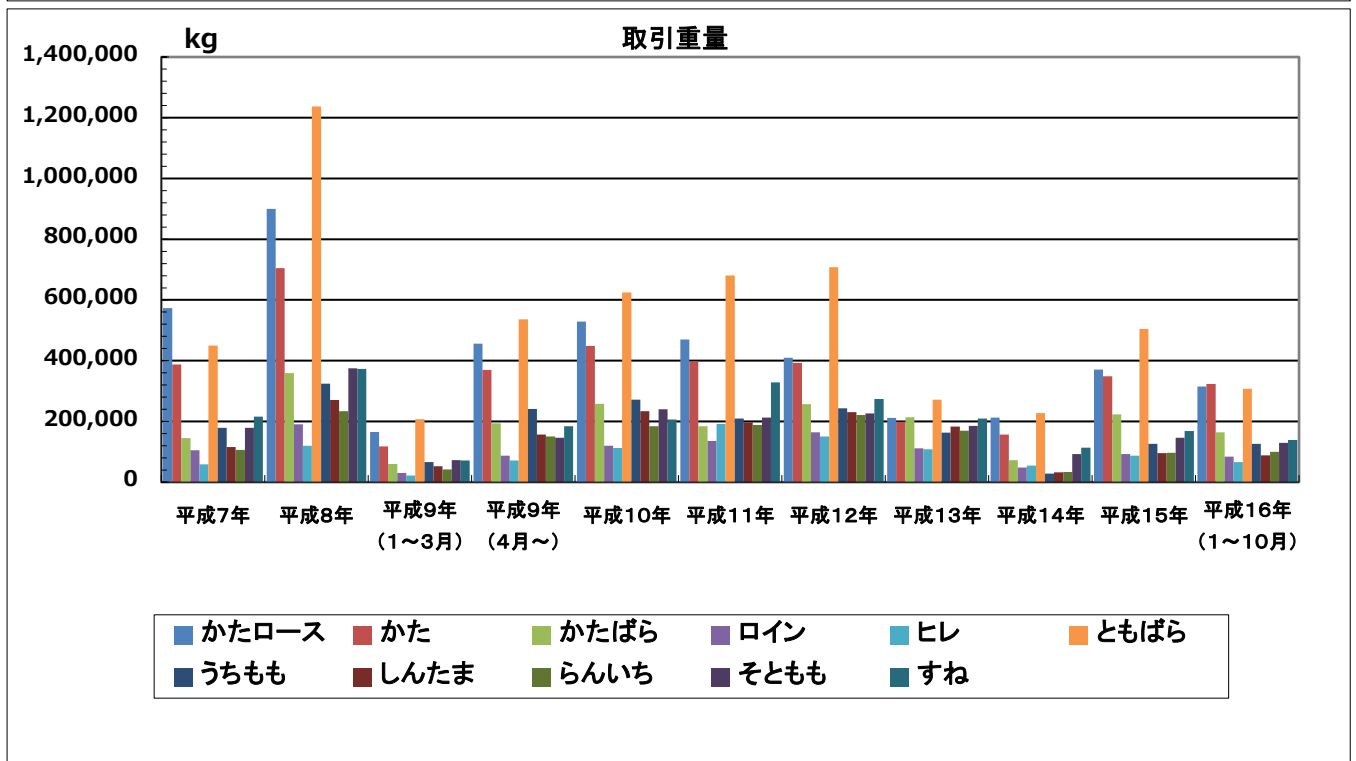
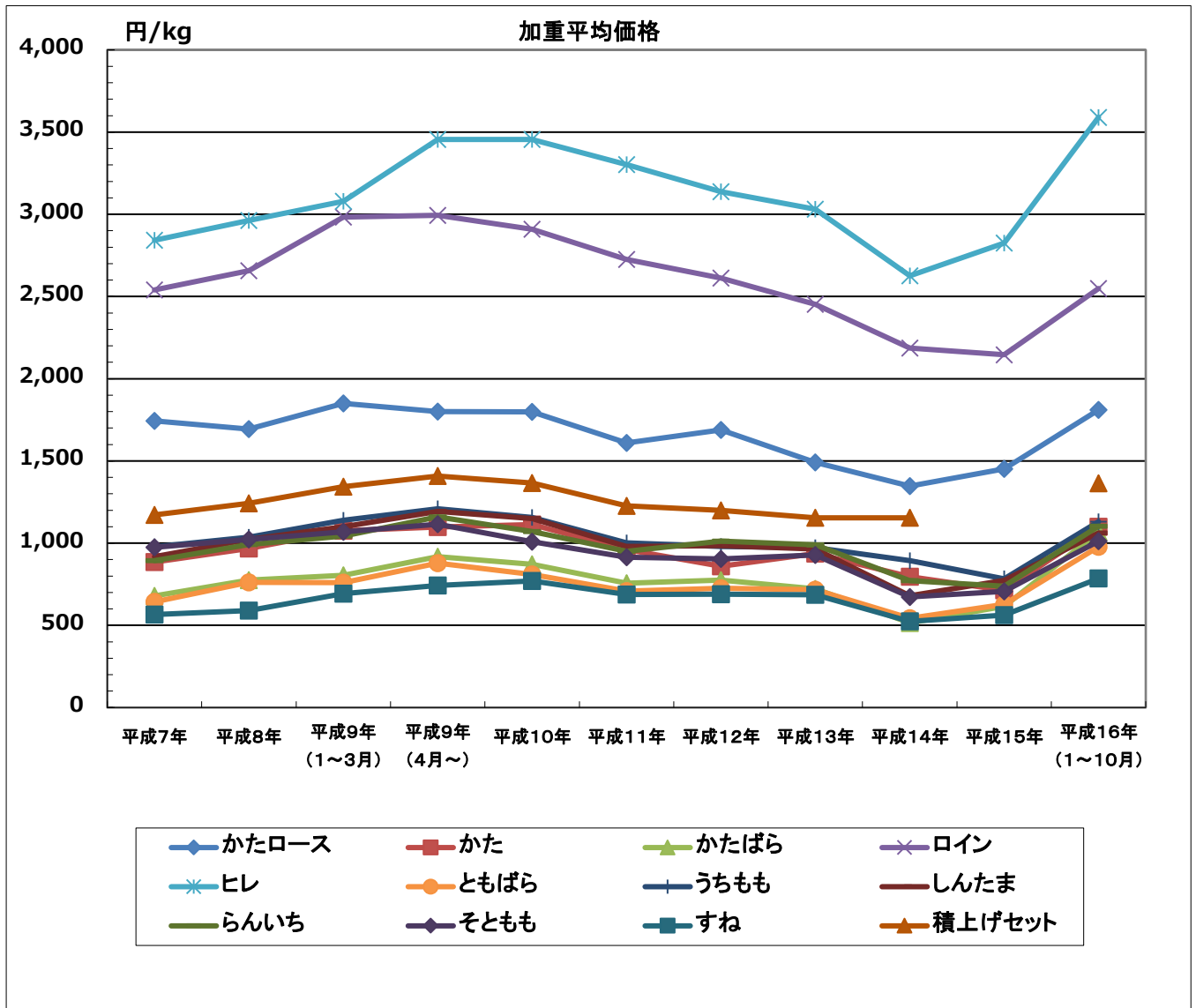
乳牛チルド「3」（首都圏）

(単位:円/kg)

区分	かたのコース				かた				かたはら				まきセット				ロイン				ロインセット							
	安値	高値	加重平均	取引重量	安値	高値	加重平均	取引重量	安値	高値	加重平均	取引重量	安値	高値	加重平均	取引重量	安値	高値	加重平均	取引重量	安値	高値	加重平均	取引重量	安値	高値	加重平均	取引重量
昭和63年(4月～)	1,550	2,545	1,885	629,730	1,400	1,955	1,663	545,928	900	1,250	1,048	485,872	1,400	1,790	1,603	977,446	3,840	4,731	4,348	130,522	3,134	3,500	3,323	340,609	3,200	3,625	3,425	222,896
平成元年(1～3月)	1,970	2,450	2,171	197,379	1,500	1,850	1,645	184,086	950	1,150	1,037	146,222	1,550	1,750	1,650	275,093	4,000	4,400	4,243	39,656	3,200	3,470	3,299	122,582	3,300	3,500	3,417	71,477
平成元年(4月～)	1,720	2,730	2,138	564,441	1,524	1,906	1,681	439,044	979	1,350	1,161	413,446	1,500	1,906	1,680	678,892	4,223	5,150	4,613	113,271	3,193	4,107	3,413	231,519	3,399	4,326	3,572	246,580
平成2年	1,648	2,730	2,193	1,248,869	1,288	1,957	1,610	834,282	900	1,391	1,145	609,028	1,442	1,961	1,681	936,490	4,532	5,150	4,823	257,005	3,193	3,708	3,443	416,728	3,330	3,986	3,669	329,880
平成3年	1,339	2,678	2,047	1,080,459	1,133	1,842	1,441	749,504	824	1,250	1,028	601,534	1,288	1,854	1,586	686,108	3,914	5,129	4,567	149,029	2,987	3,708	3,303	367,168	3,296	3,914	3,546	265,039
平成4年	1,391	2,678	2,014	1,199,157	927	1,545	1,247	787,545	721	1,213	957	659,765	1,154	1,803	1,454	810,085	3,451	4,635	3,953	128,749	2,678	3,605	3,134	237,475	2,987	3,760	3,321	252,591
平成5年	1,545	2,678	2,076	964,485	927	1,545	1,233	605,759	699	1,192	906	425,212	1,185	1,751	1,367	518,459	2,678	4,120	3,310	97,259	2,678	3,502	3,026	184,239	2,728	3,574	3,103	127,417
平成6年	1,442	2,678	2,027	811,833	824	1,421	1,063	629,479	567	1,391	1,043	437,788	1,082	1,648	1,366	322,081	2,781	3,749	3,212	86,344	2,730	3,502	3,016	157,195	2,884	3,605	3,147	71,578
平成7年	1,226	2,318	1,683	721,433	721	1,236	991	478,715	618	1,133	855	379,060	1,030	1,545	1,275	196,302	2,472	3,399	3,028	157,043	2,500	3,399	2,882	135,444	2,575	3,399	2,965	52,976
平成8年	1,339	2,472	1,927	518,971	773	1,421	1,060	380,864	618	1,133	870	265,960	1,030	1,545	1,275	264,735	2,627	3,523	3,032	78,602	2,472	3,399	2,991	124,574	2,513	3,424	2,848	32,861
平成9年(1～3月)	1,545	2,266	1,931	88,461	896	1,236	1,101	75,503	721	1,170	912	61,232	1,082	1,339	1,209	66,554	2,987	3,502	3,238	16,397	2,956	3,399	3,157	29,277	2,977	3,399	3,191	10,435
平成9年(4月～)	1,323	2,730	1,946	373,885	900	1,533	1,189	268,851	714	1,323	1,068	249,846	1,113	1,688	1,373	161,734	3,150	4,095	3,731	61,352	2,780	3,990	3,266	111,007	2,888	3,990	3,371	23,216
平成10年	1,302	2,625	1,845	625,668	893	1,365	1,164	592,269	578	1,223	932	452,585	1,093	1,575	1,299	93,025	3,045	3,990	3,586	124,958	2,575	3,875	3,031	164,682	2,835	3,885	3,241	18,722
平成11年	1,050	2,310	1,706	908,566	735	1,208	1,017	941,226	504	1,103	812	644,290	893	1,365	1,180	71,756	2,730	4,043	3,465	215,257	2,573	3,436	2,931	235,029	2,625	3,465	3,029	54,886
平成12年	1,260	2,520	1,812	764,119	840	1,470	1,050	920,047	504	1,260	881	600,681	945	1,491	1,248	120,076	2,940	4,117	3,528	122,306	2,415	3,885	3,074	218,229	2,625	3,938	3,183	118,710
平成13年	1,377	2,415	1,807	526,197	840	1,525	1,176	626,145	473	1,365	985	335,053	1,158	1,596	1,403	112,370	3,150	4,095	3,636	154,597	2,415	3,780	3,070	189,476	2,835	3,833	3,157	100,800
平成14年	840	3,045	1,598	233,307	602	1,680	967	266,866	473	1,208	760	91,259	819	1,029	1,100	20,826	2,573	4,253	3,437	51,665	1,995	4,410	2,669	100,301	2,100	2,835	2,583	13,074
平成15年	1,260	2,625	1,886	263,956	840	1,491	1,100	255,303	478	1,134	883	141,344	1,043	1,428	1,293	27,156	3,150	4,200	3,631	54,167	2,468	4,200	2,978	108,073	2,566	3,885	2,916	27,753
平成16年(1～10月)	1,208	2,520	1,806	239,506	945	1,599	1,335	227,237	893	1,995	1,360	100,250	1,313	1,523	1,391	10,582	3,518	4,725	4,031	56,830	2,625	3,465	3,000	71,354	2,888	3,465	3,110	12,623
平成16年(11月～)	1,995	2,679	2,363	64,301	1,103	1,733	1,422	49,288	945	1,176	1,028	16,519	1,418	1,470	1,457	2,231	3,833	4,477	4,143	17,135	2,940	3,519	3,150	19,545	3,045	3,360	3,201	7,264
平成17年	1,502	2,600	1,869	259,784	1,069	1,470	1,313	292,203	840	1,418	1,210	68,928	1,319	1,470	1,404	3,679	3,570	4,200	3,874	79,492	2,625	3,550	2,953	123,891	2,967	3,570	3,140	7,916

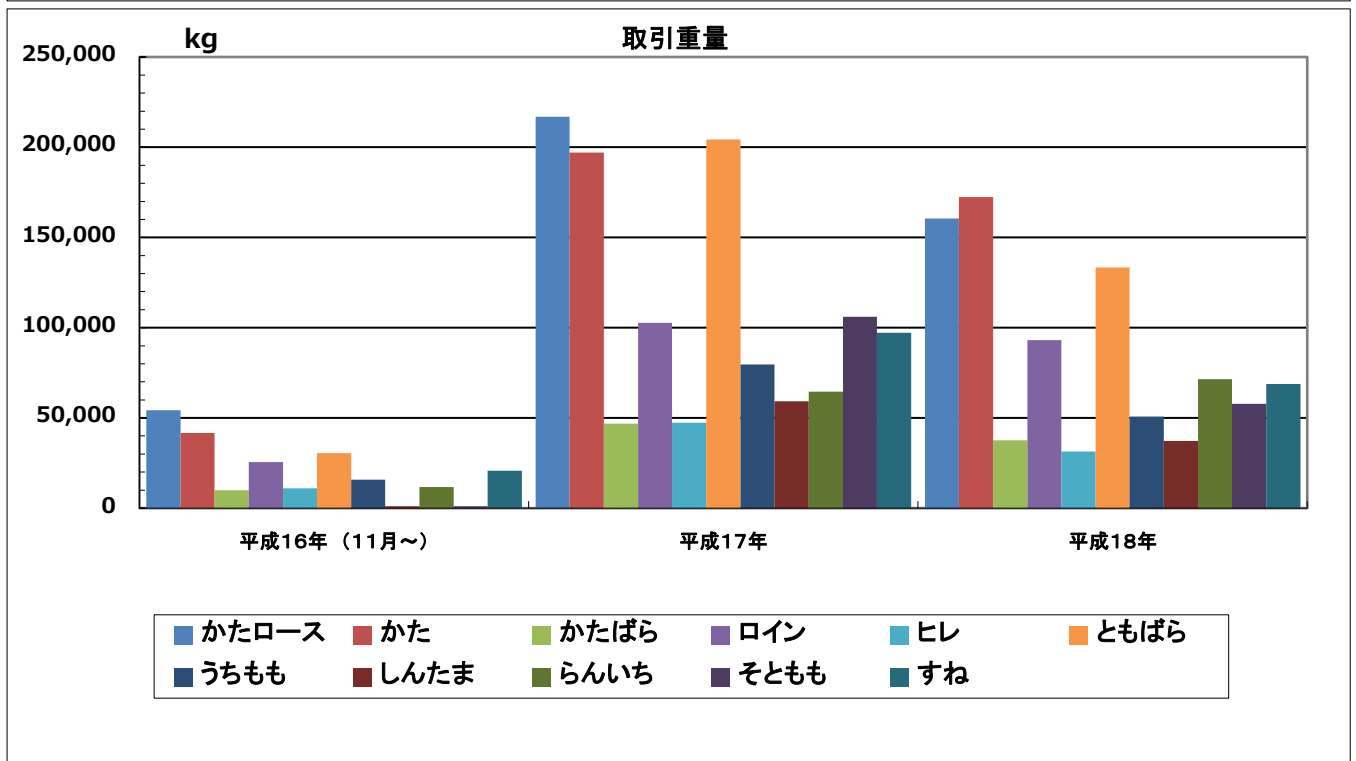
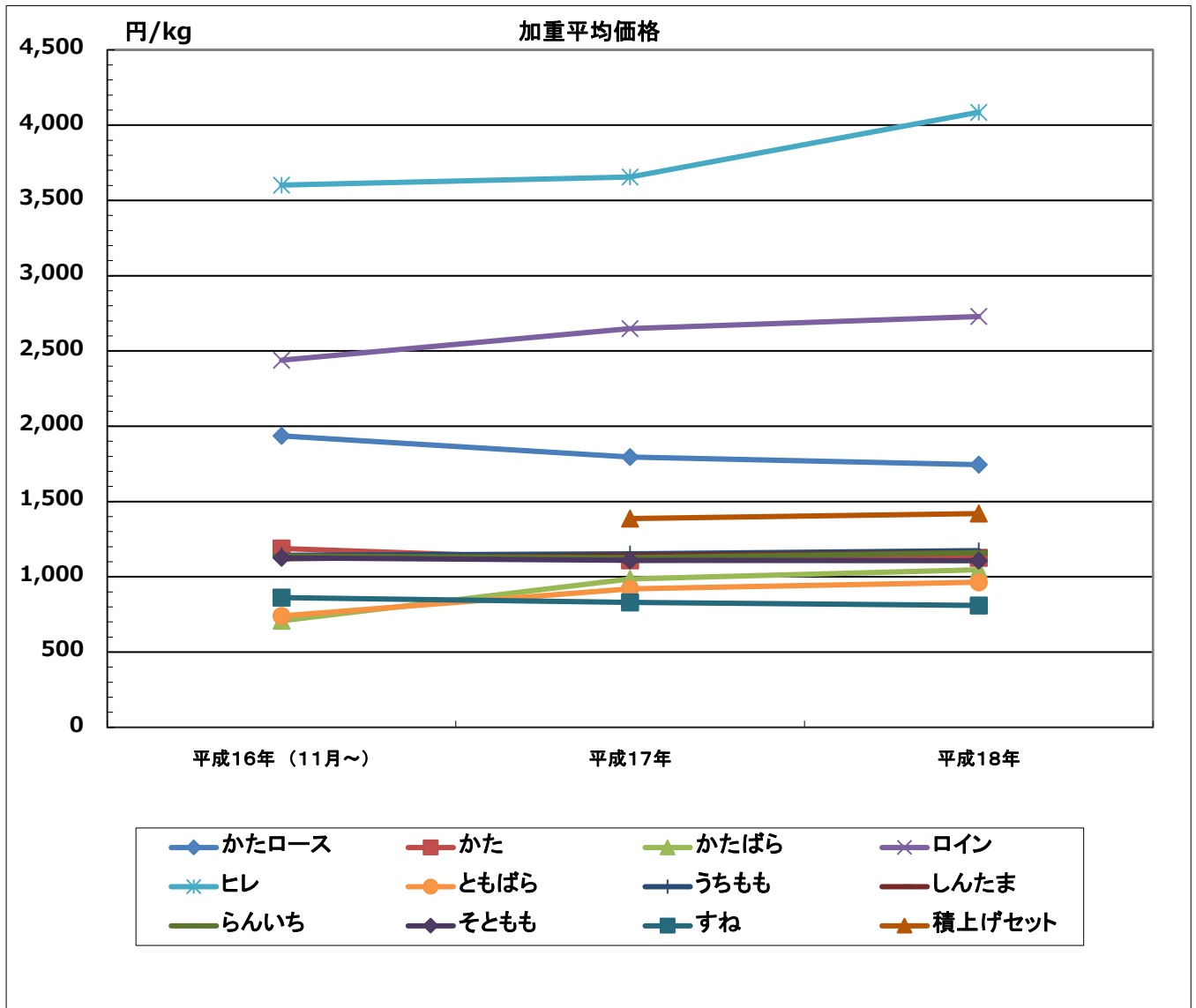
区分	とほはら				うちも				しんたま				おんいち				そども				すね				ももセット						
	安値	高値	加重平均	取引重量	安値	高値	加重平均	取引重量	安値	高値	加重平均	取引重量	安値	高値	加重平均	取引重量	安値	高値	加重平均	取引重量	安値	高値	加重平均	取引重量	安値	高値	加重平均	取引重量	安値	高値	加重平均
昭和63年(4月～)	850	1,200	1,019	1,077,307	1,950	2,287	2,097	305,217	1,780	2,150	1,931	219,021	1,750	2,115	1,918	183,294	1,584	1,900	1,746	319,708	1,050	1,275	1,168	178,313	1,800	2,057	1,934	910,210			
平成元年(1～3月)	800	1,100	931	311,639	1,950	2,200	2,056	104,285	1,790	2,000	1,880	66,615	1,700	1,970	1,827	71,090	1,650	1,827	1,734	98,001	1,070	1,200	1,134	83,463	1,800	2,000	1,895	247,749			
平成元年(4月～)	927	1,288	1,129	800,532	1,998	2,266	2,127	213,591	1,854	2,112	1,976	140,732	1,823	2,060	1,900	147,936	1,658	1,988	1,795	228,587	1,133	1,300	1,202	204,591	1,854	2,086	1,961	534,329			
平成2年	721	1,298	1,039	1,263,783	1,810	2,266	2,029	385,417	1,751	2,112	1,921	278,436	1,648	2,060	1,846	346,061	1,442	1,957	1,743	572,666	927	1,339	1,141	379,397	1,689	2,086	1,896	757,367			
平成3年	597	1,082	858	1,273,055	1,500	2,177	1,760	284,774	1,440	2,000	1,679	235,855	1,338	1,915	1,547	249,831	1,133	1,854	1,439	309,484	824	1,161	1,008	335,700	1,339	1,916	1,653	593,126			
平成4年	515	1,030	768	1,319,714	1,288	1,751	1,495	279,797	1,236	1,626	1,411	211,922	1,133	1,546	1,344	271,548	927	1,442	1,213	267,726	670	1,185	902	367,423	1,185	1,669	1,396	718,733			
平成5年	567	1,030	781	1,176,686	1,236	1,545	1,176	212,532	1,200	1,494	1,311	135,202	1,133	1,479	1,244	210,373	900	1,458	1,197	239,721	618	1,030	791	396,181	1,236	1,494	1,340	732,329			
平成6年	412	1,102	746	1,063,712	1,185	1,494	1,279	214,195	1,030	1,360	1,209	125,799	1,030	1,339	1,199	182,154	824	1,442	1,100	212,518	515	927	746	287,643	1,082	1,432	1,257	632,324			
平成7年	412	886	688	964,100	958	1,339	1,204	301,871	927	1,288	1,126	152,310	900	1,267	1,118	147,087	612	1,267	947	322,007	412	612	448	359,702	947	1,339	1,133	478,208			
平成8年	515	1,041	783	739,398	927	1,370	1,163	201,642	876	1,319	1,139	126,765	824	1,288	1,098	122,949	824	1,324	1,041	208,596	600	876	651	192,428	896	1,288	1,131	277,821			
平成9年(1～3月)	618	927	803	171,390	1,030	1,391	1,134	45,893	1,030	1,349	1,139	35,365	950	1,219	1,131	41,841	819	927	798	29,748	927	1,290	1,131	41,841	819	927	798	65,206			
平成9年(4月～)	630	1,208	966	553,987	1,208	1,481	1,302	153,283	1,155	1,481	1,294	95,618	1,124	1,418	1,277	107,481	945	1,418	1,168	131,907	600	998	802	115,062	1,155	1,439	1,290	189,816			
平成10年	500	1,171	835	761,915	1,050	1,486	1,223	404,874	1,050	1,386	1,214	325,152	1,048	1,376	1,254	213,599	840	1,285	1,058	269,509	578	998	798	321,304	1,050	1,365	1,202	167,908			
平成11年	462	1,050	722	1,116,083	840	1,272	1,069	774,578	840	1,260	1,062	365,946	840	1,260	1,042	346,052	735	1,155	966	658,085	578	945									

乳牛チルド「2」・「3」（首都圏）



※平成16年10月までは乳去勢、同年11月以降は乳牛（経産を除く）である。

乳牛チルド「2」・「3」（首都圏）



※平成16年10月までは乳去勢、同年11月以降は乳牛（経産を除く）である。

乳牛チルド「2」・「3」（首都圏）

(単位:円/kg・kg)

年月	かたコース				かた				かたばら				ロイン				ヒレ				ともばら			
	安値	高値	加重平均	取引重量	安値	高値	加重平均	取引重量	安値	高値	加重平均	取引重量	安値	高値	加重平均	取引重量	安値	高値	加重平均	取引重量	安値	高値	加重平均	取引重量
平成7年	1,230	2,369	1,744	572,737	647	1,244	885	387,665	513	1,172	679	145,005	2,163	3,018	2,541	105,021	2,487	3,296	2,842	58,992	479	843	643	450,148
平成8年	1,215	2,550	1,694	900,149	728	1,401	967	705,088	497	1,120	775	359,063	2,163	3,399	2,657	190,006	2,447	3,399	2,962	119,824	494	1,024	761	1,237,297
平成9年 (1～3月)	1,391	2,575	1,850	164,715	824	1,309	1,076	117,749	615	1,120	804	60,346	2,621	3,296	2,983	30,034	2,678	3,399	3,080	21,453	587	1,082	760	207,542
平成9年 (4月～)	1,313	2,515	1,801	456,266	924	1,418	1,098	370,117	669	1,263	918	193,664	2,520	3,465	2,994	87,135	2,834	3,885	3,456	71,889	630	1,112	879	536,657
平成10年	1,260	2,531	1,798	528,390	855	1,392	1,113	449,134	462	1,260	872	258,144	2,489	3,465	2,909	119,405	2,783	3,885	3,456	112,764	410	1,155	810	624,365
平成11年	987	2,258	1,610	469,853	714	1,229	961	397,366	473	1,103	756	183,850	2,329	3,413	2,726	136,089	2,604	3,940	3,303	191,185	410	1,029	709	680,900
平成12年	1,208	2,461	1,688	409,596	788	1,376	859	393,157	536	1,218	775	256,589	2,258	3,696	2,612	163,729	2,940	4,032	3,137	150,521	504	1,176	726	707,744
平成13年	1,260	2,363	1,492	211,262	738	1,449	937	198,690	368	1,050	722	213,372	2,237	3,581	2,453	111,783	2,867	3,854	3,031	108,156	420	1,000	716	271,689
平成14年	788	2,369	1,347	212,251	525	1,447	795	156,539	315	1,022	515	72,916	1,785	3,061	2,186	48,730	2,148	3,675	2,626	55,005	315	989	543	227,797
平成15年	953	2,274	1,451	370,723	525	1,292	713	348,221	470	1,155	616	222,935	1,852	2,967	2,146	92,866	2,310	3,780	2,825	86,970	419	1,103	627	504,384
平成16年 (1～10月)	1,087	2,833	1,811	315,322	714	1,622	1,100	323,593	604	1,642	1,067	164,480	1,952	3,155	2,549	84,327	2,955	4,200	3,590	66,444	551	1,418	978	307,962
平成16年 (11月～)	1,733	2,322	1,936	54,260	1,050	1,581	1,188	41,655	525	1,092	708	10,016	2,279	2,678	2,439	25,579	3,150	4,001	3,602	11,039	630	935	740	30,485
平成17年	1,283	2,835	1,795	216,997	835	1,470	1,109	197,036	758	1,218	985	46,758	2,100	3,203	2,649	102,650	2,924	4,200	3,656	47,342	676	1,239	920	204,277
平成18年	1,365	2,321	1,745	160,505	831	1,628	1,127	172,429	831	1,345	1,047	37,622	2,151	3,129	2,729	93,146	3,321	4,515	4,086	31,460	676	1,281	964	133,363

年月	うちもも				しんたま				らんいち				そどもも				すね				積上げセット	
	安値	高値	加重平均	取引重量	安値	高値	加重平均	取引重量	安値	高値	加重平均	取引重量	安値	高値	加重平均	取引重量	安値	高値	加重平均	取引重量	(参考)	
平成7年	824	1,268	977	178,832	773	1,138	918	115,888	711	1,160	893	106,295	792	1,205	974	178,939	324	851	565	215,363	1,172	
平成8年	824	1,288	1,037	324,532	790	1,347	1,022	271,018	773	1,236	992	234,066	803	1,392	1,022	374,683	361	981	590	372,763	1,243	
平成9年 (1～3月)	927	1,318	1,139	66,074	896	1,391	1,100	52,231	846	1,215	1,043	42,351	855	1,288	1,068	72,785	561	1,030	692	71,717	1,344	
平成9年 (4月～)	1,024	1,418	1,209	241,156	985	1,433	1,193	156,911	945	1,365	1,160	150,447	840	1,344	1,115	146,696	578	945	742	184,288	1,408	
平成10年	893	1,376	1,157	271,739	872	1,365	1,149	233,802	840	1,313	1,071	184,220	840	1,260	1,009	240,403	515	1,019	770	205,975	1,365	
平成11年	840	1,213	1,001	209,173	840	1,214	979	196,668	777	1,161	951	188,523	735	1,145	914	213,042	483	945	687	328,252	1,226	
平成12年	840	1,313	980	243,148	840	1,313	985	230,727	788	1,313	1,013	221,349	735	1,213	904	226,561	578	945	689	273,681	1,200	
平成13年	819	1,262	973	162,920	840	1,277	964	182,870	840	1,286	989	169,056	735	1,197	928	184,963	630	956	686	209,411	1,154	
平成14年	441	1,407	894	28,721	441	1,485	680	32,096	473	1,386	771	33,879	420	1,262	673	92,157	360	872	524	113,750	1,154	
平成15年	676	1,167	783	125,784	625	1,260	773	95,987	630	1,171	738	96,975	573	1,262	706	146,758	419	893	563	167,871		
平成16年 (1～10月)	779	1,515	1,130	125,737	779	1,491	1,062	88,814	735	1,515	1,103	99,950	676	1,353	1,013	128,975	625	1,003	785	138,559	1,364	
平成16年 (11月～)	945	1,313	1,143	15,767	998	1,376	1,120	1,067	1,029	1,342	1,138	11,766	998	1,313	1,126	1,072	735	1,113	862	20,776		
平成17年	961	1,365	1,153	79,641	985	1,412	1,141	59,218	945	1,313	1,128	64,598	840	1,323	1,109	106,101	636	1,344	830	97,268	1,387	
平成18年	861	1,449	1,174	50,685	831	1,313	1,160	37,191	893	1,313	1,160	71,457	788	1,260	1,107	57,786	625	1,050	810	68,766	1,420	

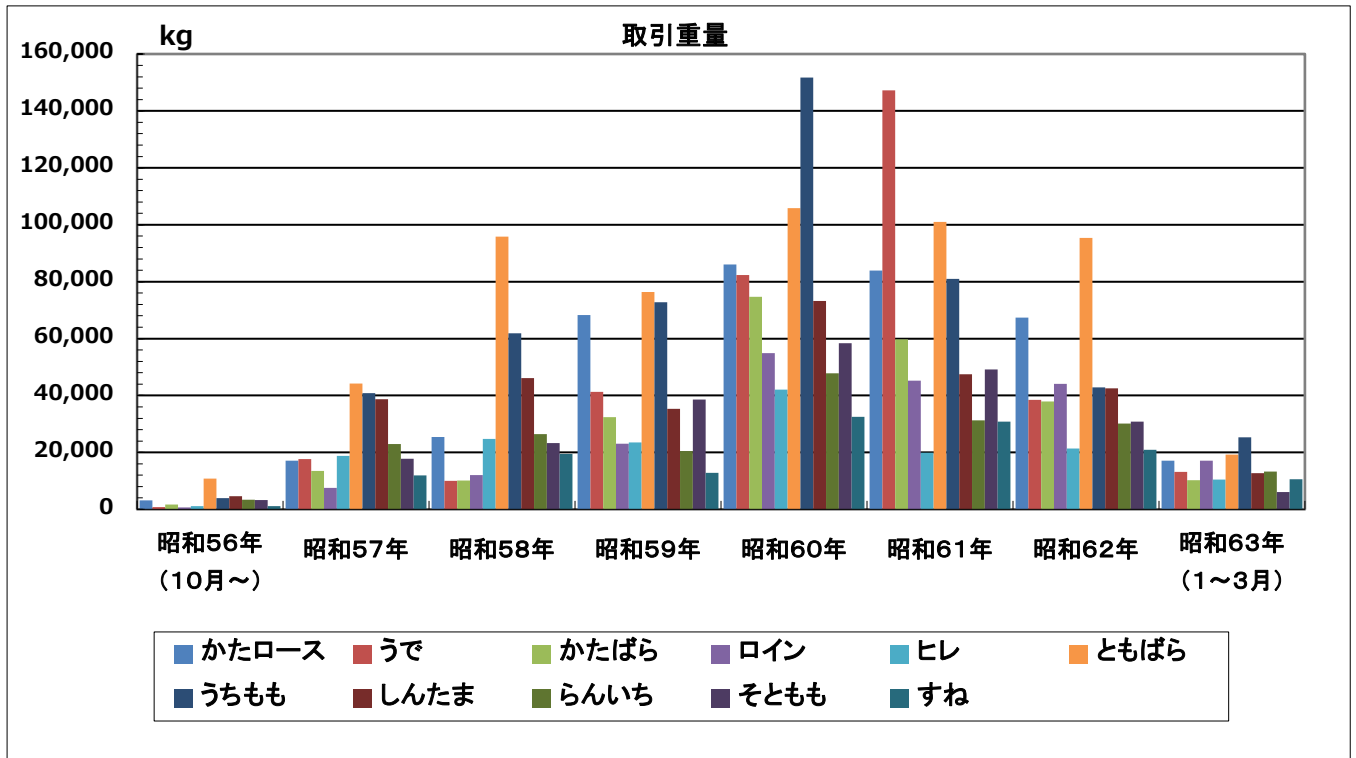
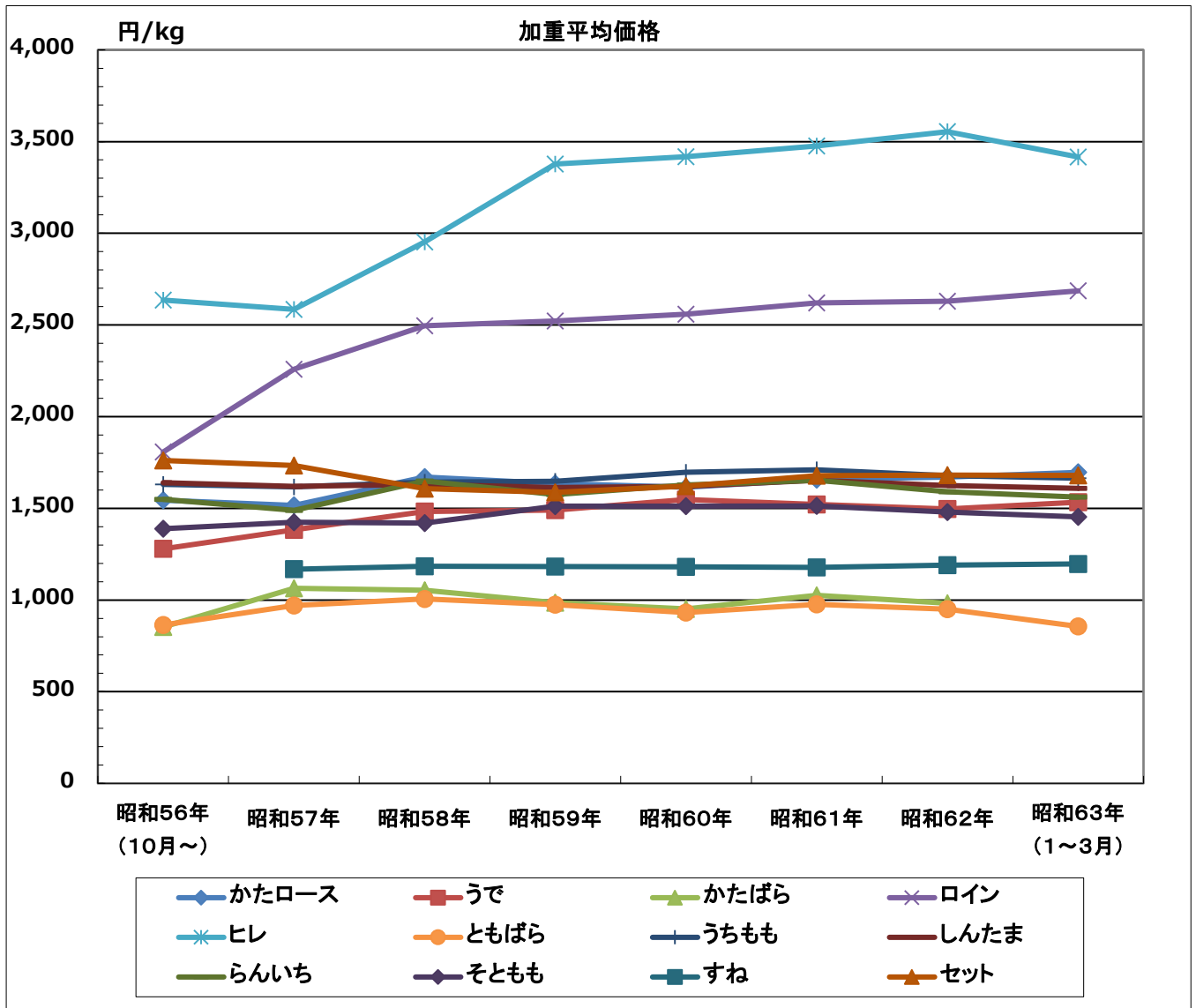
※価格は消費税込である。

※首都圏の主要卸売業者が大口需要者と取引した情報である。

※積上げセット(参考)は各部位の加重平均を積上げたものである。

※平成16年10月までは乳去勢、同年11月以降は乳牛(経産を除く)である。

乳経産チルド「中」（首都圏）



乳経産子乳「中」（首都圏）

(単位:円/kg・kg)

年月	区分	かたコース				うで				まえセット				リブコース				サーロイン			
		安値	高値	加重平均	取引重量	安値	高値	加重平均	取引重量	安値	高値	加重平均	取引重量	安値	高値	加重平均	取引重量	安値	高値	加重平均	取引重量
昭和56年 (10月～)		1,350	1,950	1,545	3,117	1,200	1,400	1,279	759	1,200	1,750	1,422	14,064				20	2,500	2,500	2,800	430
昭和57年		1,300	1,950	1,516	17,142	1,300	1,600	1,382	17,671	1,200	1,750	1,380	54,925	2,400	3,000	2,509	701	2,500	2,800	2,570	1,633
昭和58年		1,500	1,850	1,670	25,376	1,400	1,600	1,483	9,989	1,250	1,561	1,321	115,325	2,400	2,600	2,499	1,685	2,500	3,100	2,773	5,441
昭和59年		1,500	1,900	1,635	68,265	1,350	1,700	1,491	41,247	1,250	1,600	1,404	144,733	2,250	2,600	2,363	1,922	2,500	2,865	2,629	4,738
昭和60年		1,500	1,900	1,615	86,032	1,450	1,700	1,548	82,296	1,350	1,600	1,499	316,657	2,100	2,700	2,376	7,457	2,500	3,000	2,776	5,473
昭和61年		1,500	1,850	1,656	83,864	1,450	1,650	1,521	147,195	1,390	1,600	1,465	65,832	2,200	2,700	2,500	6,299	2,600	3,000	2,768	13,039
昭和62年		1,500	1,850	1,670	67,323	1,400	1,630	1,496	38,444	1,350	1,550	1,439	28,227	2,200	2,700	2,553	5,643	2,600	3,050	2,763	5,482
昭和63年 (1～3月)		1,530	1,810	1,696	17,132	1,500	1,580	1,534	13,180	1,400	1,500	1,454	5,674	2,490	2,590	2,511	754				107

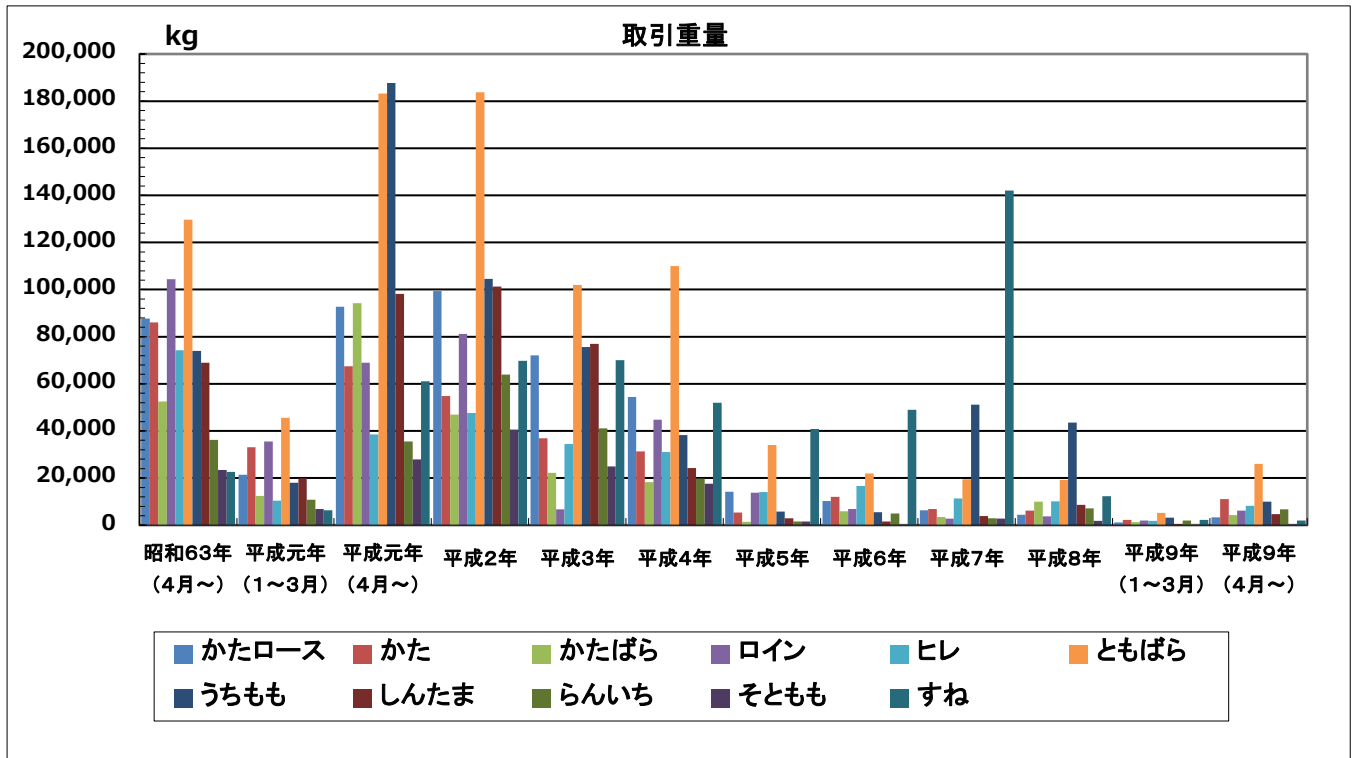
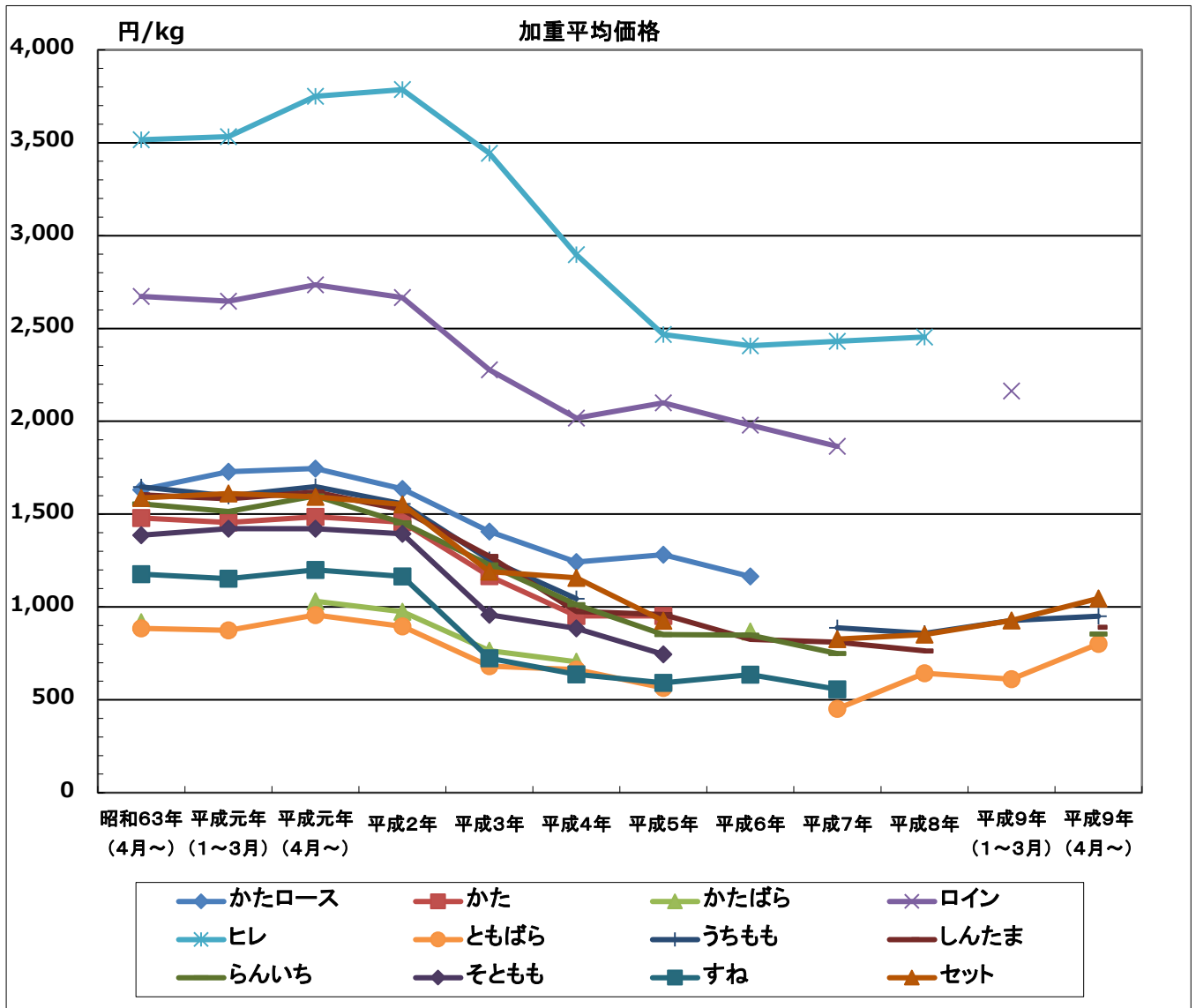
年月	区分	ロイン				ロインセット				ヒレ				かたばら				ともばら			
		安値	高値	加重平均	取引重量	安値	高値	加重平均	取引重量	安値	高値	加重平均	取引重量	安値	高値	加重平均	取引重量	安値	高値	加重平均	取引重量
昭和56年 (10月～)		1,800	2,300	1,807	733	1,650	2,700	1,849	4,987	2,200	3,200	2,635	1,180	775	1,000	853	1,737	770	1,200	864	10,836
昭和57年		1,800	2,700	2,258	7,512	1,800	3,100	1,949	51,495	2,200	3,500	2,585	18,773	800	1,150	1,064	13,531	720	1,150	970	44,240
昭和58年		2,300	2,650	2,495	12,062	1,950	3,000	2,496	68,020	2,300	3,300	2,953	24,799	900	1,150	1,053	10,158	800	1,150	1,006	95,842
昭和59年		2,400	2,650	2,522	23,027	2,500	2,900	2,609	44,988	3,000	3,700	3,378	23,544	900	1,000	986	32,422	900	1,000	975	76,346
昭和60年		2,450	2,850	2,559	54,924	2,500	2,900	2,640	89,667	3,100	3,750	3,417	42,035	880	1,030	951	74,680	850	1,000	932	105,819
昭和61年		2,500	2,800	2,621	45,207	2,550	3,000	2,697	31,850	3,100	3,800	3,476	19,892	950	1,150	1,025	59,697	900	1,100	977	101,055
昭和62年		2,450	2,800	2,630	44,050	2,550	3,032	2,693	17,662	3,150	3,750	3,554	21,321	950	1,050	983	37,851	900	1,050	950	95,348
昭和63年 (1～3月)		2,550	2,750	2,686	17,059	2,750	3,000	2,790	7,648	3,400	3,700	3,416	10,450				10,189	800	970	856	19,287

年月	区分	うちもも				しんたま				らんいち				そともも				すね			
		安値	高値	加重平均	取引重量	安値	高値	加重平均	取引重量	安値	高値	加重平均	取引重量	安値	高値	加重平均	取引重量	安値	高値	加重平均	取引重量
昭和56年 (10月～)		1,500	1,950	1,631	3,933	1,550	1,850	1,639	4,609	1,350	1,680	1,549	3,359	1,200	1,700	1,389	3,264				1,119
昭和57年		1,450	2,000	1,617	40,850	1,450	2,000	1,619	38,677	1,300	1,900	1,489	22,905	1,250	1,680	1,424	17,797	1,100	1,260	1,168	11,942
昭和58年		1,500	1,900	1,643	61,834	1,500	2,000	1,630	46,127	1,400	1,888	1,649	26,400	1,250	1,600	1,419	23,255	1,000	1,250	1,184	19,454
昭和59年		1,500	1,800	1,648	72,817	1,500	1,750	1,613	35,332	1,500	1,800	1,575	20,446	1,380	1,600	1,512	38,596	1,150	1,200	1,183	12,856
昭和60年		1,580	1,900	1,697	151,767	1,500	1,850	1,619	73,168	1,490	1,800	1,627	47,754	1,380	1,650	1,512	58,361	1,120	1,250	1,181	32,455
昭和61年		1,600	1,850	1,710	81,031	1,550	1,800	1,653	47,417	1,600	1,800	1,653	31,222	1,400	1,600	1,513	49,204	1,150	1,250	1,178	30,850
昭和62年		1,570	1,800	1,678	42,886	1,550	1,750	1,624	42,498	1,500	1,750	1,591	30,160	1,350	1,590	1,479	30,805	1,100	1,250	1,190	20,921
昭和63年 (1～3月)		1,600	1,750	1,665	25,341	1,580	1,700	1,609	12,687	1,500	1,650	1,562	13,290	1,400	1,520	1,453	6,080	1,150	1,250	1,197	10,547

年月	区分	ももセット				セット				骨付まえ				骨付ロイン				骨付ともばら			
		安値	高値	加重平均	取引重量	安値	高値	加重平均	取引重量	安値	高値	加重平均	取引重量	安値	高値	加重平均	取引重量	安値	高値	加重平均	取引重量
昭和56年 (10月～)		1,450	2,150	1,643	12,507	1,500	2,000	1,761	53,515								126	800	800	800	235
昭和57年		1,300	1,800	1,625	57,646	1,400	2,001	1,733	231,115				302	1,430	1,610	1,465	2,474	760	850	809	2,602
昭和58年		1,450	1,750	1,641	56,245	1,450	2,000	1,608	156,710				1,884	1,580	1,630	1,605	243	750	900	827	2,906
昭和59年		1,450	1,710	1,622	74,864	1,450	1,750	1,587	289,049								87				24
昭和60年		1,500	1,700	1,576	72,982	1,500	1,810	1,621	334,991								27				1,030
昭和61年		1,480	1,700	1,573	48,290	1,500	1,830	1,678	413,213				1,663				1,102	970	1,000	975	2,419
昭和62年		1,450	1,600	1,525	28,798	1,500	1,800	1,682	248,988				1,414				546				1,338
昭和63年 (1～3月)		1,460	1,600	1,512	8,406	1,600	1,750	1,680	54,565				58				8				775

年月	区分	骨付もも			
		安値	高値	加重平均	取引重量
昭和56年 (10月～)		1,120	1,160	1,135	1,863
昭和57年					1,311
昭和58年					290
昭和59年					
昭和60年					854
昭和61年					115
昭和62年					961
昭和63年 (1～3月)					

乳経産チルド「3」（首都圏）



乳経産子乳D「3」（首都圏）

(単位:円/kg・kg)

区分 年月	かたコース				かた				まえセット				リブコース				サーロイン				ロイン			
	安値	高値	加重平均	取引重量	安値	高値	加重平均	取引重量	安値	高値	加重平均	取引重量	安値	高値	加重平均	取引重量	安値	高値	加重平均	取引重量	安値	高値	加重平均	取引重量
昭和63年(4月～)	1,450	1,860	1,632	87,728	1,400	1,600	1,479	86,001	1,300	1,600	1,449	73,329	2,400	2,700	2,604	7,800	2,650	3,200	2,848	6,140	2,500	2,820	2,672	104,443
平成元年(1～3月)	1,650	1,860	1,729	21,350	1,400	1,520	1,455	33,059	1,300	1,530	1,456	11,140	2,450	2,700	2,651	2,132	2,770	3,200	2,932	1,207	2,530	2,800	2,647	35,539
平成元年(4月～)	1,494	2,095	1,746	92,787	1,298	1,648	1,486	67,423	1,226	1,648	1,386	50,393	2,500	2,863	2,681	19,884	2,884	3,317	3,033	3,891	2,627	3,039	2,735	68,880
平成2年	1,391	2,163	1,636	99,416	1,185	1,648	1,457	54,787	1,185	1,650	1,409	37,207	2,369	2,884	2,627	33,652	2,884	3,368	3,020	6,235	2,369	2,994	2,667	81,158
平成3年	1,030	2,060	1,406	72,060	824	1,545	1,166	36,897	824	1,560	1,512	27,982	1,751	2,173	1,945	8,135	2,266	2,884	2,796	3,470	2,060	2,472	2,277	6,707
平成4年	979	1,751	1,242	54,424	670	1,339	952	31,273	927	1,300	1,173	15,744	1,535	2,034	1,790	8,764	2,266	2,575	2,360	5,163	1,751	2,369	2,017	44,741
平成5年	1,030	1,288	1,281	14,224	721	979	952	5,318				1,971				5,129				620	1,803	2,266	2,099	13,762
平成6年	990	1,288	1,164	10,209				12,075				117				2,930				304	1,803	2,300	1,980	6,910
平成7年				6,256				6,797				218				1,962				136	1,701	2,009	1,865	2,761
平成8年				4,343				6,159				3,473				175				165				3,682
平成9年(1～3月)				1,162				2,259				133				15					2,009	2,266	2,164	1,908
平成9年(4月～)				3,270				11,011								217				877				6,169

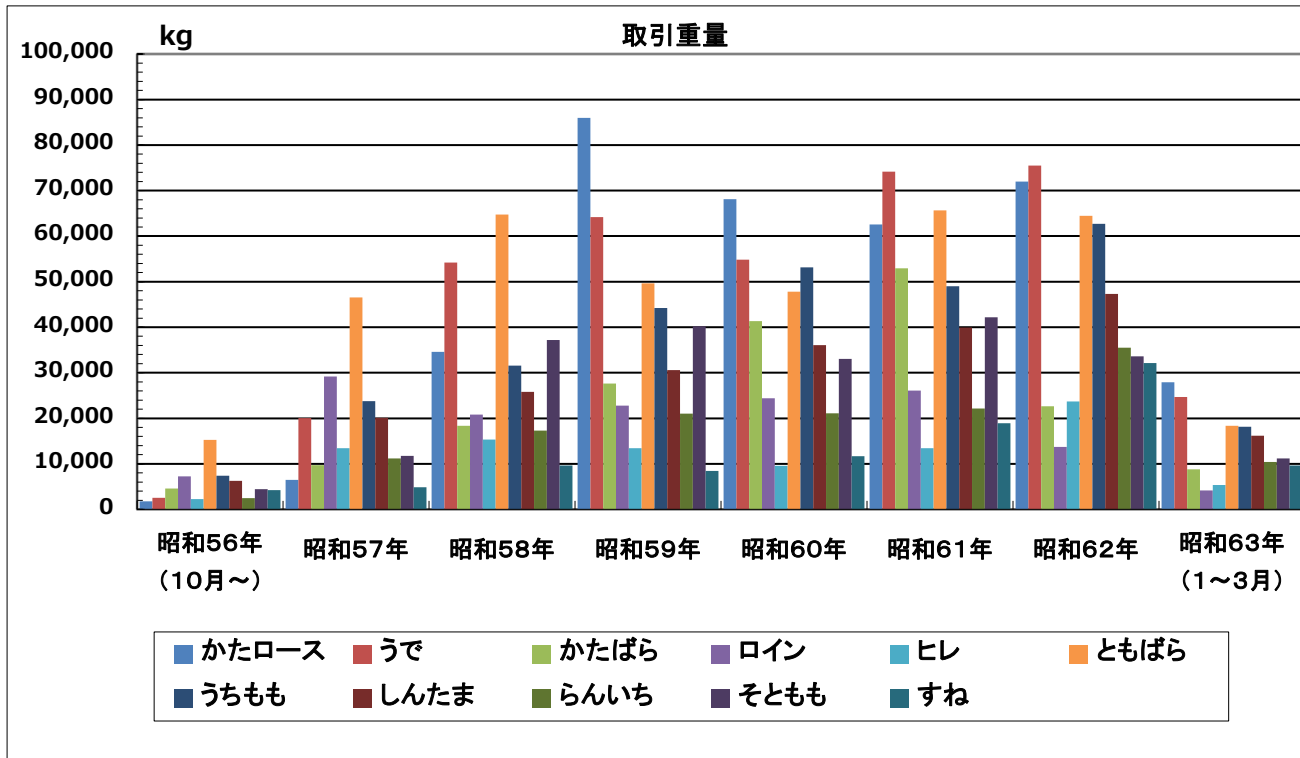
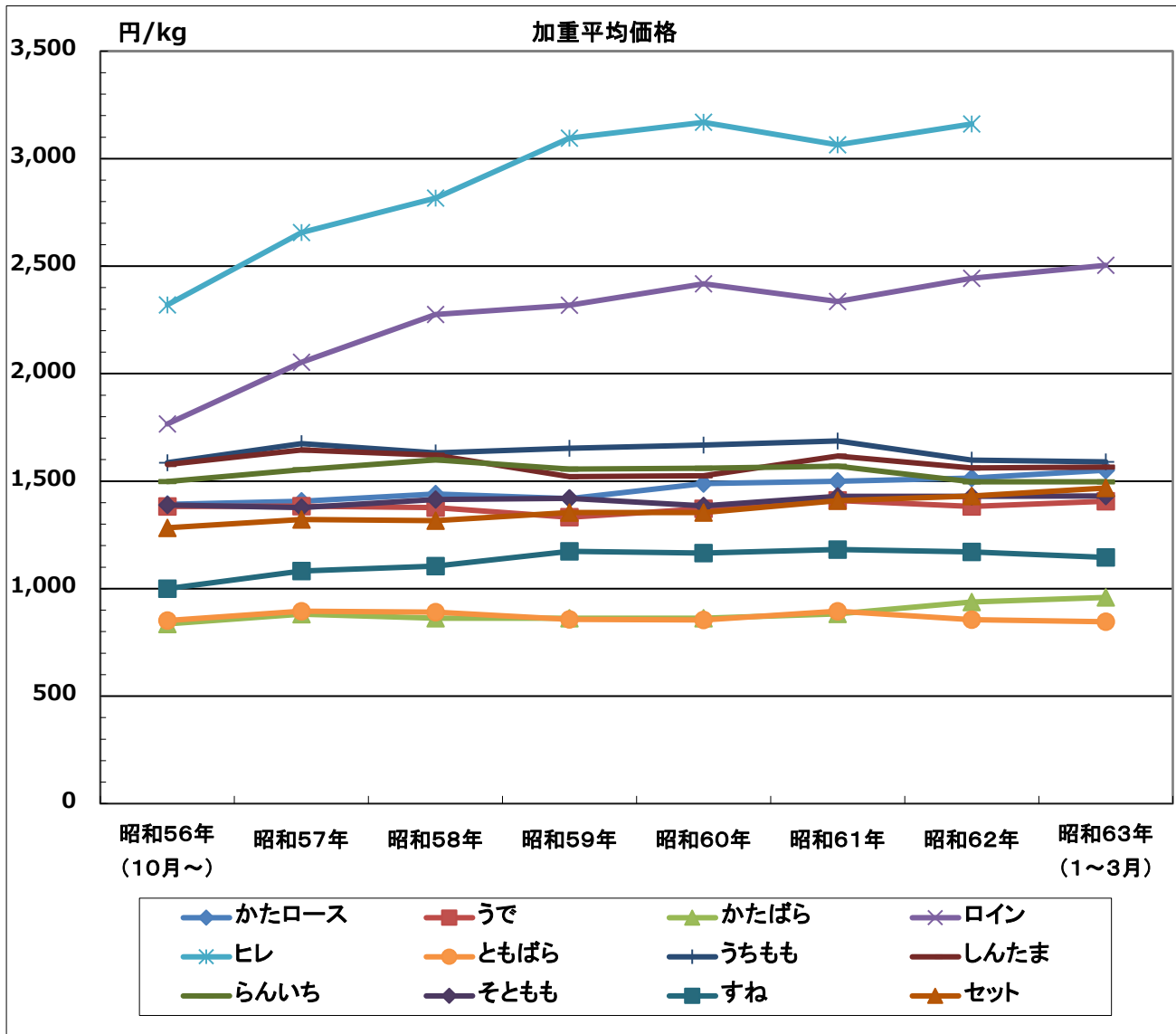
区分 年月	ロインセット				ヒレ				かたばら				ともばら				うちもも				しんたま			
	安値	高値	加重平均	取引重量	安値	高値	加重平均	取引重量	安値	高値	加重平均	取引重量	安値	高値	加重平均	取引重量	安値	高値	加重平均	取引重量	安値	高値	加重平均	取引重量
昭和63年(4月～)	2,674	3,100	2,845	19,854	3,400	3,700	3,516	74,215	900	1,057	919	52,501	780	950	885	129,627	1,600	1,760	1,647	73,922	1,525	1,700	1,604	68,985
平成元年(1～3月)	2,700	3,100	2,957	8,059	3,500	3,650	3,533	10,440				12,363	810	940	875	45,563	1,525	1,700	1,598	18,029	1,525	1,630	1,582	19,922
平成元年(4月～)	2,781	3,400	3,078	26,721	3,605	4,120	3,750	38,546	968	1,236	1,031	94,267	850	1,133	957	183,147	1,500	1,710	1,648	187,742	1,494	1,669	1,619	98,191
平成2年	2,500	3,322	2,980	7,532	3,399	4,069	3,786	47,628	824	1,100	975	46,877	721	1,030	895	183,698	1,380	1,751	1,555	104,562	1,329	1,700	1,523	101,330
平成3年	2,364	2,760	2,570	3,911	2,884	3,914	3,443	34,383	670	968	765	22,228	567	927	681	102,012	1,030	1,600	1,254	75,545	927	1,545	1,272	77,013
平成4年	2,060	2,348	2,132	11,807	2,627	3,605	2,898	30,973	567	773	705	18,270	494	803	663	109,958	927	1,339	1,045	38,258	824	1,236	976	24,215
平成5年				5,933	2,060	2,884	2,468	14,023				1,360	479	773	565	34,012				5,753	824	999	960	2,907
平成6年				146	2,300	2,833	2,407	16,668	773	1,030	868	5,920				21,884				5,536	700	876	825	1,562
平成7年				183	2,163	2,493	2,431	11,385				3,435	309	670	452	19,431	700	927	888	51,161	618	876	810	3,920
平成8年				1,214	2,266	2,493	2,453	10,066				9,934	412	793	643	19,201	742	979	858	43,506	716	948	764	8,687
平成9年(1～3月)				79				1,803				1,260	567	670	611	5,215	736	979	928	3,162	979	928	764	432
平成9年(4月～)				401				8,277				4,222	630	924	801	25,994	800	998	950	10,022	746	1,050	891	4,732

区分 年月	らんいち				そどもも				すね				ももセット				セット				骨付まえ			
	安値	高値	加重平均	取引重量	安値	高値	加重平均	取引重量	安値	高値	加重平均	取引重量	安値	高値	加重平均	取引重量	安値	高値	加重平均	取引重量	安値	高値	加重平均	取引重量
昭和63年(4月～)	1,450	1,707	1,556	36,137	1,300	1,500	1,386	23,486	1,100	1,250	1,177	22,606	1,400	1,650	1,529	51,141	1,500	1,707	1,587	220,232				
平成元年(1～3月)	1,450	1,600	1,515	10,814	1,340	1,500	1,422	6,922	1,100	1,200	1,153	6,339	1,390	1,650	1,573	36,973	1,500	1,657	1,611	63,778				
平成元年(4月～)	1,494	1,650	1,598	35,537	1,288	1,607	1,421	27,875	1,082	1,236	1,200	61,092	1,380	1,751	1,582	37,651	1,442	1,766	1,594	177,063				13,957
平成2年	1,257	1,648	1,454	63,924	1,205	1,550	1,394	40,492	927	1,230	1,164	69,725	1,334	1,707	1,535	23,800	1,318	1,750	1,552	285,039				26,915
平成3年	927	1,494	1,227	41,111	793	1,391	958	24,893	618	1,030	724	70,084	1,400	1,597	1,486	11,375	979	1,389	1,190	199,334				36,691
平成4年	721	1,236	1,012	19,825	690	1,030	885	17,630	515	979	637	51,942				24,064	865	1,339	1,157	459,380				8,300
平成5年	824	1,009	851	1,534	618	860	745	1,518	494	876	592	40,763				554	721	1,185	926	230,050				
平成6年	752	1,030	849	4,892				238	427	752	636	48,964				1,056				40,728				
平成7年	700	876	749	2,913				2,749	340	700	557	142,108				764	600	1,051	827	60,712				
平成8年				7,100				1,886				12,302				3,646	700	1,080	852	59,546				
平成9年(1～3月)				1,915				103				2,220				146	880	1,010	927	5,240				
平成9年(4月～)	746	956	855	6,663				289				1,982				237	945	1,155	1,046	19,998				

区分 年月	骨付ロイン				骨付ともばら				骨付もも			
	安値	高値	加重平均	取引重量	安値	高値	加重平均	取引重量	安値	高値	加重平均	取引重量
昭和63年(4月～)								2,635				114
平成元年(1～3月)				136				300				
平成元年(4月～)	1,442	1,854	1,650	12,829	773	900	834	9,331				292
平成2年	1,339	1,854	1,598	23,078	670	896	796	22,999				389
平成3年	1,339	1,751	1,483	24,650	494	773	617	11,439				185
平成4年	1,236	1,545	1,512	28,886	412	567	505	7,642				618
平成5年	1,133	1,339	1,169	22,204				4,125				67
平成6年								4,063				45
平成7年				464				4,613				130
平成8年								1,834				
平成9年(1～3月)				417				63				
平成9年(4月～)								1,250				

※価格は消費税込である。

乳経産チルド「並」 (首都圏)



乳経産子乳「並」（首都圏）

(単位:円/kg・kg)

年月	区分	かたコース				うで				まえセット				リブコース				サーロイン			
		安値	高値	加重平均	取引重量	安値	高値	加重平均	取引重量	安値	高値	加重平均	取引重量	安値	高値	加重平均	取引重量	安値	高値	加重平均	取引重量
昭和56年 (10月～)		1,250	1,600	1,392	1,752	1,250	1,450	1,382	2,548	1,150	1,600	1,315	29,639	2,000	2,000	2,000	97	1,950	2,500	2,256	874
昭和57年		1,200	1,750	1,407	6,463	1,200	1,600	1,384	20,059	1,100	1,578	1,321	135,542	1,800	2,500	2,005	2,482	2,100	3,000	2,362	2,042
昭和58年		1,330	1,800	1,440	34,614	1,280	1,600	1,377	54,176	1,200	1,500	1,300	137,915	2,000	2,300	2,175	2,578	2,300	2,900	2,428	3,344
昭和59年		1,300	1,800	1,419	85,939	1,200	1,500	1,332	64,160	1,130	1,450	1,258	144,160	2,070	2,150	2,079	2,901	2,300	2,700	2,390	3,755
昭和60年		1,400	1,650	1,488	68,089	1,350	1,500	1,371	54,825	1,200	1,450	1,310	93,914	2,000	2,300	2,098	2,899	2,500	2,700	2,570	4,172
昭和61年		1,400	1,650	1,499	62,583	1,300	1,550	1,410	74,148	1,200	1,450	1,334	44,971	2,050	2,300	2,127	2,263	2,300	2,500	2,314	2,396
昭和62年		1,390	1,600	1,514	71,990	1,300	1,472	1,382	75,491	1,200	1,380	1,311	83,171	1,930	2,500	2,307	9,127	2,500	2,850	2,714	16,552
昭和63年 (1～3月)		1,480	1,600	1,551	27,944	1,330	1,450	1,406	24,656	1,250	1,387	1,374	16,140	2,300	2,500	2,448	3,119	2,600	2,800	2,696	4,750

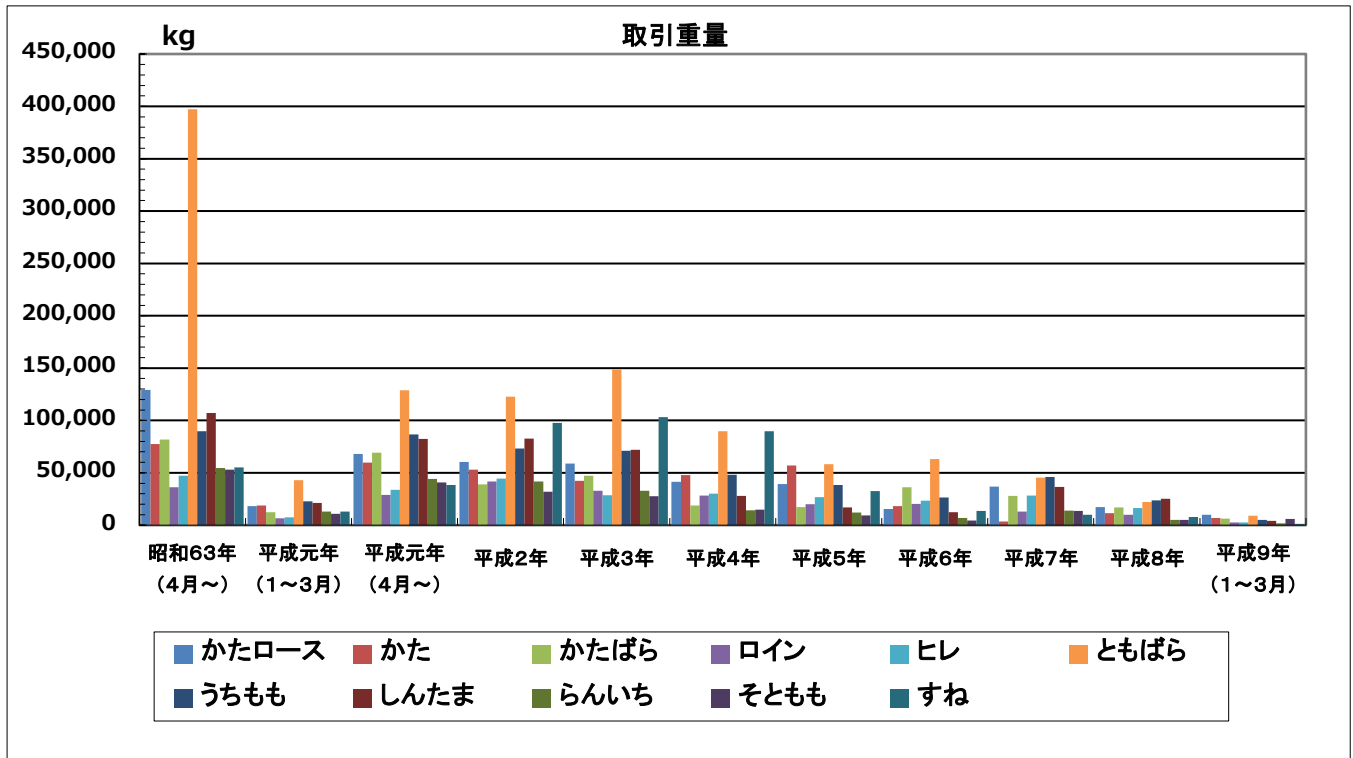
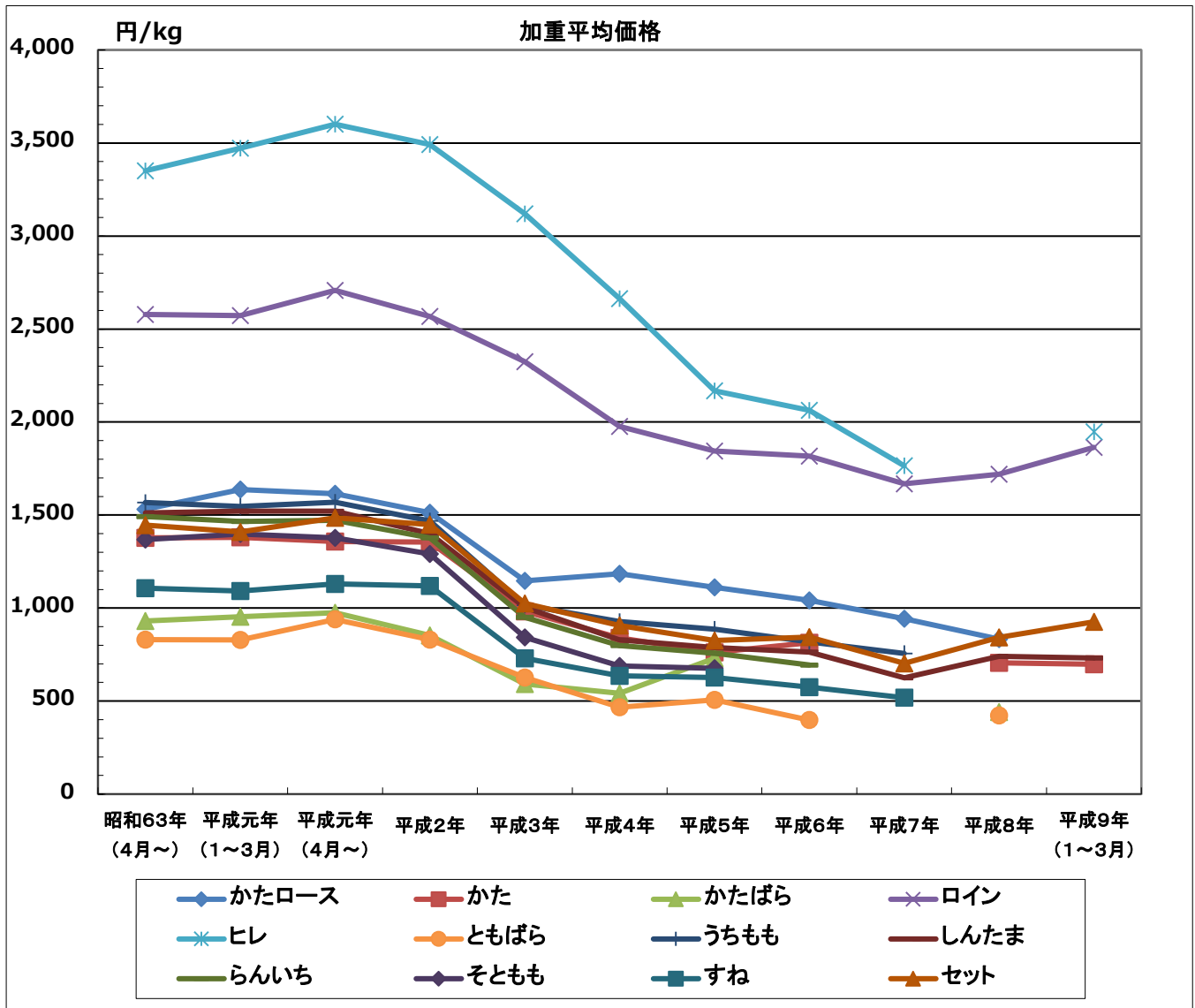
年月	区分	ロイン				ロインセット				ヒレ				かたばら				ともばら			
		安値	高値	加重平均	取引重量	安値	高値	加重平均	取引重量	安値	高値	加重平均	取引重量	安値	高値	加重平均	取引重量	安値	高値	加重平均	取引重量
昭和56年 (10月～)		1,550	2,400	1,766	7,234	1,700	2,600	1,830	3,210	1,900	2,900	2,320	2,243	700	1,000	836	4,590	700	1,000	852	15,229
昭和57年		1,600	2,400	2,053	29,145	1,750	2,700	2,020	7,249	1,950	3,000	2,656	13,450	800	1,000	881	9,674	750	1,100	895	46,550
昭和58年		2,000	2,550	2,275	20,786	2,500	2,580	2,542	13,600	2,150	3,000	2,817	15,303	800	950	863	18,316	700	1,000	890	64,727
昭和59年		2,200	2,510	2,318	22,779	2,500	2,700	2,641	15,779	2,700	3,500	3,096	13,434	800	920	862	27,593	800	950	857	49,627
昭和60年		2,200	2,650	2,418	24,381	2,400	2,600	2,525	15,652	3,000	3,300	3,169	9,585	850	1,000	863	41,335	800	950	854	47,814
昭和61年		2,200	2,500	2,336	26,116				13,873	3,000	3,300	3,065	13,413	850	1,000	883	52,912	800	1,000	895	65,648
昭和62年		2,200	2,700	2,444	13,730	2,450	2,800	2,607	45,302	2,836	3,600	3,161	23,699	850	1,100	938	22,663	800	950	855	64,497
昭和63年 (1～3月)		2,400	2,600	2,504	4,178	2,550	2,700	2,609	15,960				5,348	900	1,028	959	8,771	780	900	846	18,376

年月	区分	うちもも				しんたま				らんいち				そともも				すね			
		安値	高値	加重平均	取引重量	安値	高値	加重平均	取引重量	安値	高値	加重平均	取引重量	安値	高値	加重平均	取引重量	安値	高値	加重平均	取引重量
昭和56年 (10月～)		1,450	1,780	1,586	7,375	1,450	1,750	1,577	6,263	1,370	1,630	1,498	2,483	1,200	1,450	1,389	4,419	600	1,150	1,000	4,212
昭和57年		1,450	2,000	1,674	23,771	1,450	2,000	1,645	20,111	1,300	2,000	1,553	11,148	1,250	1,700	1,377	11,769	650	1,200	1,082	4,845
昭和58年		1,480	1,800	1,632	31,542	1,500	1,800	1,620	25,822	1,350	1,800	1,599	17,268	1,250	1,600	1,415	37,153	650	1,200	1,105	9,599
昭和59年		1,400	1,700	1,653	44,252	1,400	1,650	1,521	30,559	1,380	1,700	1,556	21,016	1,200	1,500	1,420	40,199	1,100	1,200	1,173	8,425
昭和60年		1,500	1,750	1,668	53,149	1,400	1,700	1,525	36,063	1,380	1,650	1,560	21,105	1,200	1,450	1,385	33,065	1,100	1,200	1,165	11,664
昭和61年		1,600	1,750	1,687	48,996	1,430	1,700	1,616	39,916	1,450	1,650	1,570	22,141	1,300	1,500	1,430	42,153	1,100	1,230	1,182	18,932
昭和62年		1,480	1,700	1,598	62,700	1,430	1,700	1,561	47,328	1,350	1,650	1,497	35,524	1,300	1,486	1,429	33,596	1,100	1,200	1,171	32,123
昭和63年 (1～3月)		1,550	1,700	1,590	18,116	1,450	1,650	1,566	16,176	1,400	1,600	1,497	10,417	1,382	1,480	1,431	11,163	1,100	1,200	1,145	9,663

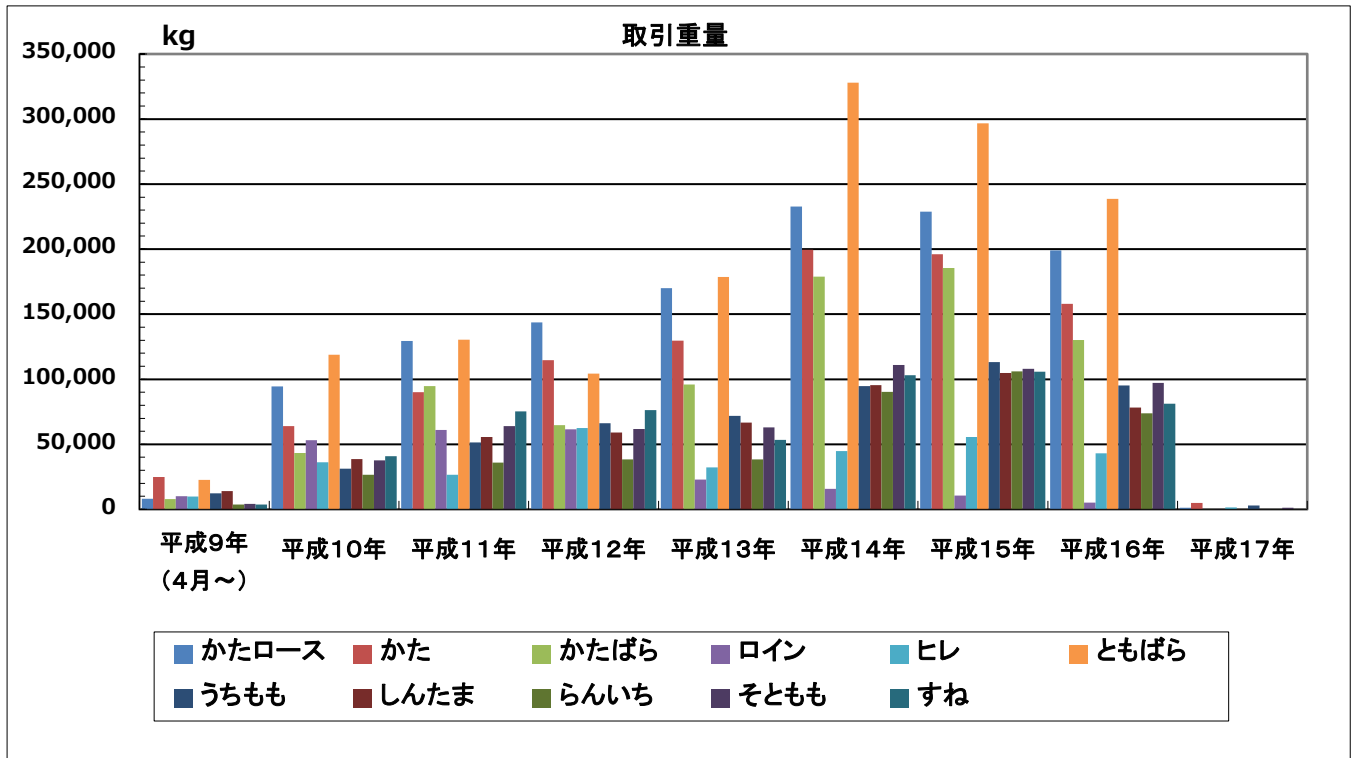
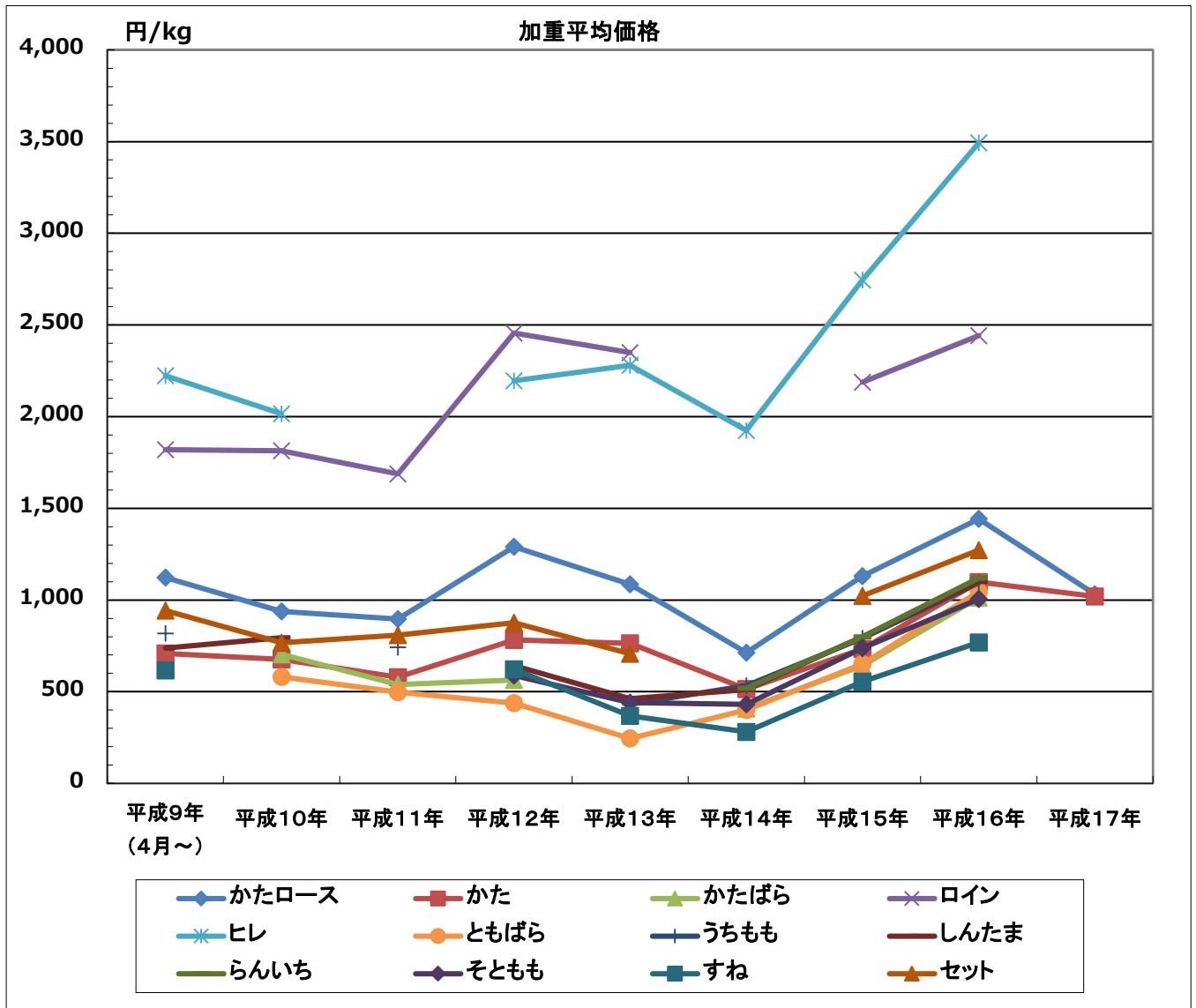
年月	区分	ももセット				セット				骨付まえ				骨付ロイン				骨付ともばら			
		安値	高値	加重平均	取引重量	安値	高値	加重平均	取引重量	安値	高値	加重平均	取引重量	安値	高値	加重平均	取引重量	安値	高値	加重平均	取引重量
昭和56年 (10月～)		1,400	1,710	1,606	7,245	1,200	1,700	1,283	148,606	830	1,150	1,076	2,212	1,150	1,450	1,310	347	700	850	792	852
昭和57年		1,400	1,850	1,658	13,998	1,200	1,750	1,321	509,435				461	1,350	1,430	1,376	510	650	850	769	2,835
昭和58年		1,450	1,750	1,578	37,439	1,180	1,530	1,316	574,921				1,752	1,400	1,430	1,415	494	800	850	837	3,211
昭和59年		1,370	1,400	1,385	21,571	1,210	1,560	1,354	725,676				3,607				806				4,362
昭和60年		1,400	1,600	1,521	31,354	1,263	1,700	1,354	452,245				128				4,216	750	850	808	4,406
昭和61年		1,420	1,600	1,497	22,977	1,300	1,690	1,409	626,966								1,292	750	850	819	3,761
昭和62年					23,989	1,250	1,650	1,431	1,058,199												1,368
昭和63年 (1～3月)		1,450	1,500	1,467	8,054	1,300	1,610	1,468	284,857												372

年月	区分	骨付もも			
		安値	高値	加重平均	取引重量
昭和56年 (10月～)		950	1,130	1,046	1,724
昭和57年					340
昭和58年					1,789
昭和59年					224
昭和60年					162
昭和61年					107
昭和62年					216
昭和63年 (1～3月)					

乳経産チルド「2」（首都圏）



乳経産チルド「2」（首都圏）



乳経産子乳「2」（首都圏）

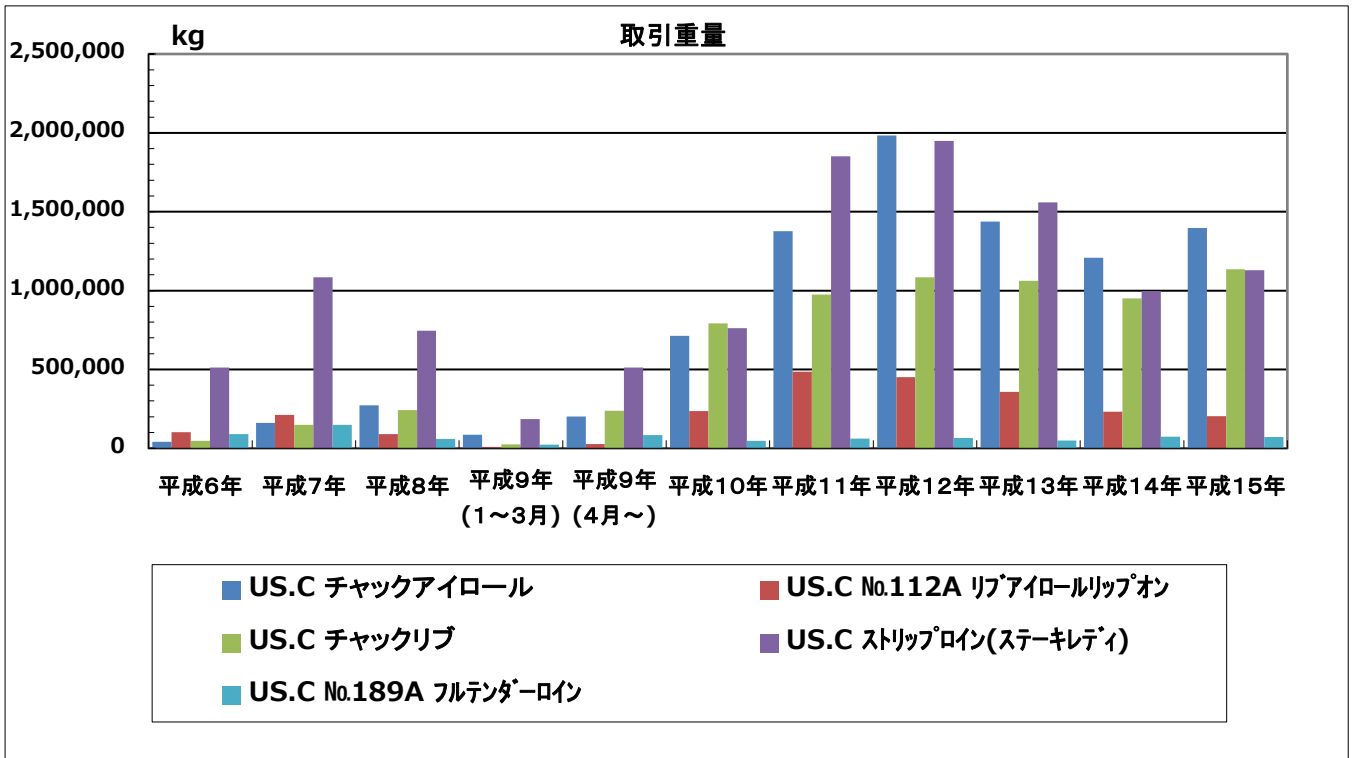
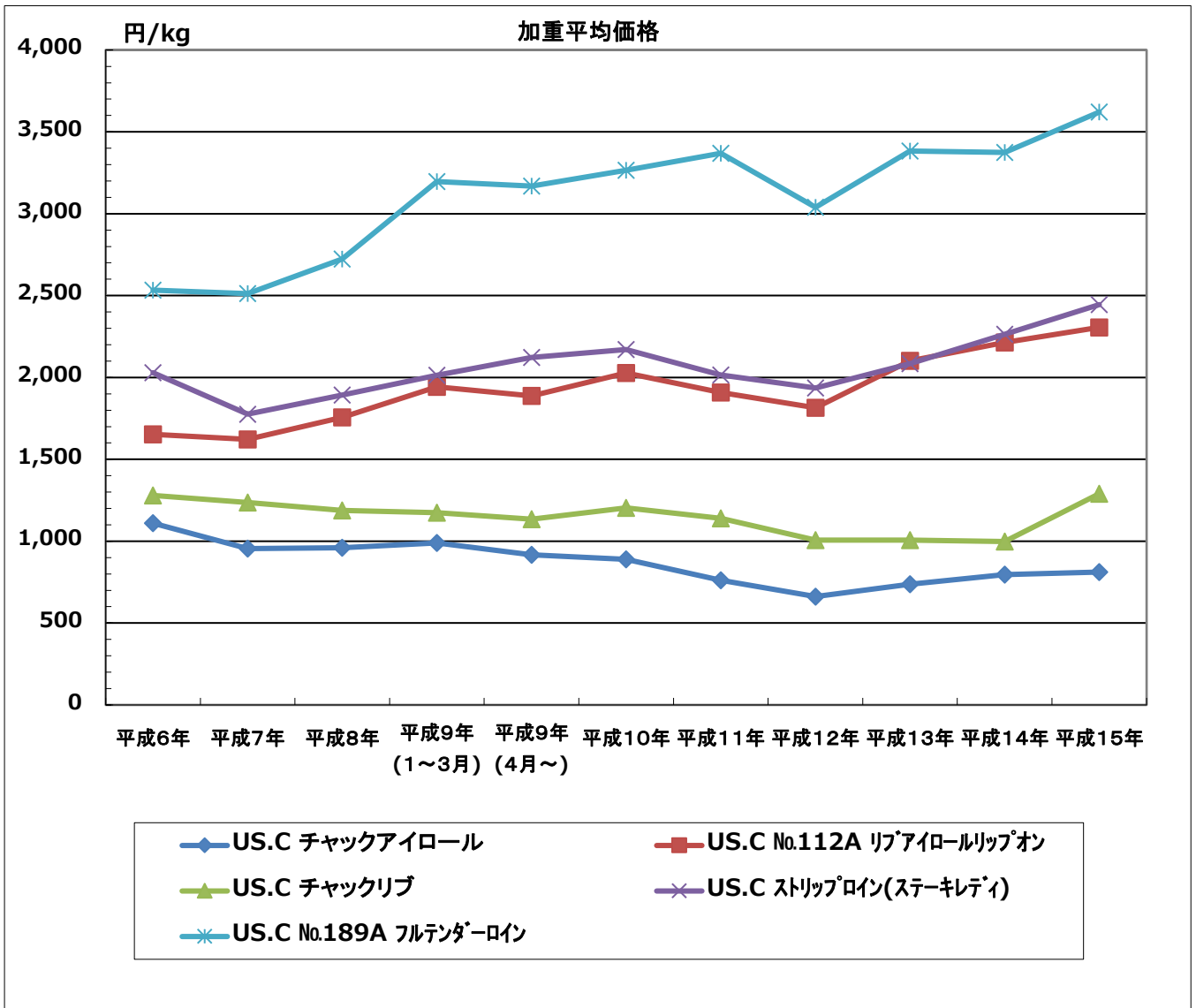
（単位：円/kg・kg）

年月	区分	かたロース				かた				まえセット				リブロース				サーロイン				ロイン				ロインセット			
		安値	高値	加重平均	取引重量	安値	高値	加重平均	取引重量	安値	高値	加重平均	取引重量	安値	高値	加重平均	取引重量	安値	高値	加重平均	取引重量	安値	高値	加重平均	取引重量	安値	高値	加重平均	取引重量
昭和63年（4月～）		1,400	1,780	1,531	129,172	1,250	1,500	1,378	77,448	1,150	1,480	1,363	68,264	2,300	2,550	2,463	14,162	2,600	3,000	2,742	15,224	2,400	2,750	2,578	36,363	2,550	2,800	2,676	166,494
平成元年（1～3月）		1,550	1,750	1,637	18,232	1,200	1,470	1,380	18,900	1,250	1,430	1,363	19,233	2,450	2,550	2,516	1,270	2,600	3,000	2,806	2,054	2,450	2,572	6,498	2,570	2,800	2,669	10,729	
平成元年（4月～）		1,391	2,020	1,615	67,952	1,185	1,545	1,358	59,840	1,185	1,545	1,368	76,155	2,266	2,730	2,461	13,637	2,781	3,296	2,959	7,167	2,524	2,884	2,708	28,881	2,678	3,193	2,812	49,602
平成2年		1,236	2,000	1,513	60,256	1,133	1,627	1,354	53,126	1,133	1,600	1,343	41,186	2,163	2,730	2,502	8,664	2,678	3,296	2,977	9,777	2,266	2,800	2,568	41,809	2,575	3,193	2,792	46,042
平成3年		876	1,854	1,147	58,862	773	1,442	983	42,339	773	1,442	984	28,446	1,545	2,575	2,200	5,818	2,060	3,090	2,511	9,087	1,854	2,781	2,325	32,727	2,060	2,987	2,473	33,091
平成4年		876	1,545	1,185	41,457	618	1,020	839	47,896	773	1,030	876	12,362	1,648	2,060	1,883	5,958	2,060	2,678	2,345	10,343	1,648	2,266	1,977	28,408	1,854	2,575	2,258	24,278
平成5年		824	1,545	1,112	39,277	618	927	762	56,887	824	1,030	992	4,142	1,545	1,854	1,690	5,528	2,060	2,575	2,356	6,664	1,545	2,060	1,844	19,981				19,141
平成6年		824	1,288	1,042	15,448	670	968	814	18,184				4,747			1,206				2,303	1,597	2,060	1,817		1,751	2,153	1,886	19,274	
平成7年		690	1,404	943	36,804				3,410				2,440			11,909				9,547	1,545	2,060	1,668					16,963	
平成8年		721	1,030	833	17,197	515	824	706	11,601				1,045			3,836				3,302	1,545	2,163	1,720		1,648	2,050	1,804	9,849	
平成9年（1～3月）					9,916	567	876	698	6,718				119			82				82	1,710	2,163	1,864						1,722
平成9年（4月～）		840	1,155	1,122	8,060	525	893	709	24,926				129			335				180	1,680	2,100	1,820						7,428
平成10年		735	998	938	94,514	630	998	676	63,912				71,006			163				19,129	1,575	1,995	1,813		1,627	2,100	1,789	8,881	
平成11年		599	1,155	896	129,511	525	844	579	89,936				51,884			1,027				36,683	1,659	2,100	1,688		61,050	1,644	2,100	1,824	8,016
平成12年		998	1,640	1,291	143,686	630	924	783	114,693				1,268			694	2,625	3,230	2,904	38,788	1,943	2,730	2,456		61,619	1,577	2,468	2,172	6,668
平成13年		945	1,575	1,085	169,917	420	1,050	764	129,593				5,647			221	1,890	3,150	2,570	42,372	1,995	2,625	2,350		22,823	1,964	2,368	2,183	6,050
平成14年		562	1,470	713	232,729	315	998	514	199,428				18,681	1,260	1,470	1,431	311	1,470	2,258	1,876	52,034				15,662	1,964	2,368	2,183	613
平成15年		683	1,785	1,131	228,786	473	998	733	196,058	795	945	820	10,912			14	1,575	3,150	2,263	86,877	2,100	2,415	2,188		10,490				86
平成16年		1,050	1,890	1,442	199,053	630	1,376	1,098	158,027				1,305				2,310	3,276	2,819	65,251	2,100	2,205	2,442		5,241				1,114
平成17年		945	1,103	1,031	1,180	893	1,260	1,019	4,966											9								499	

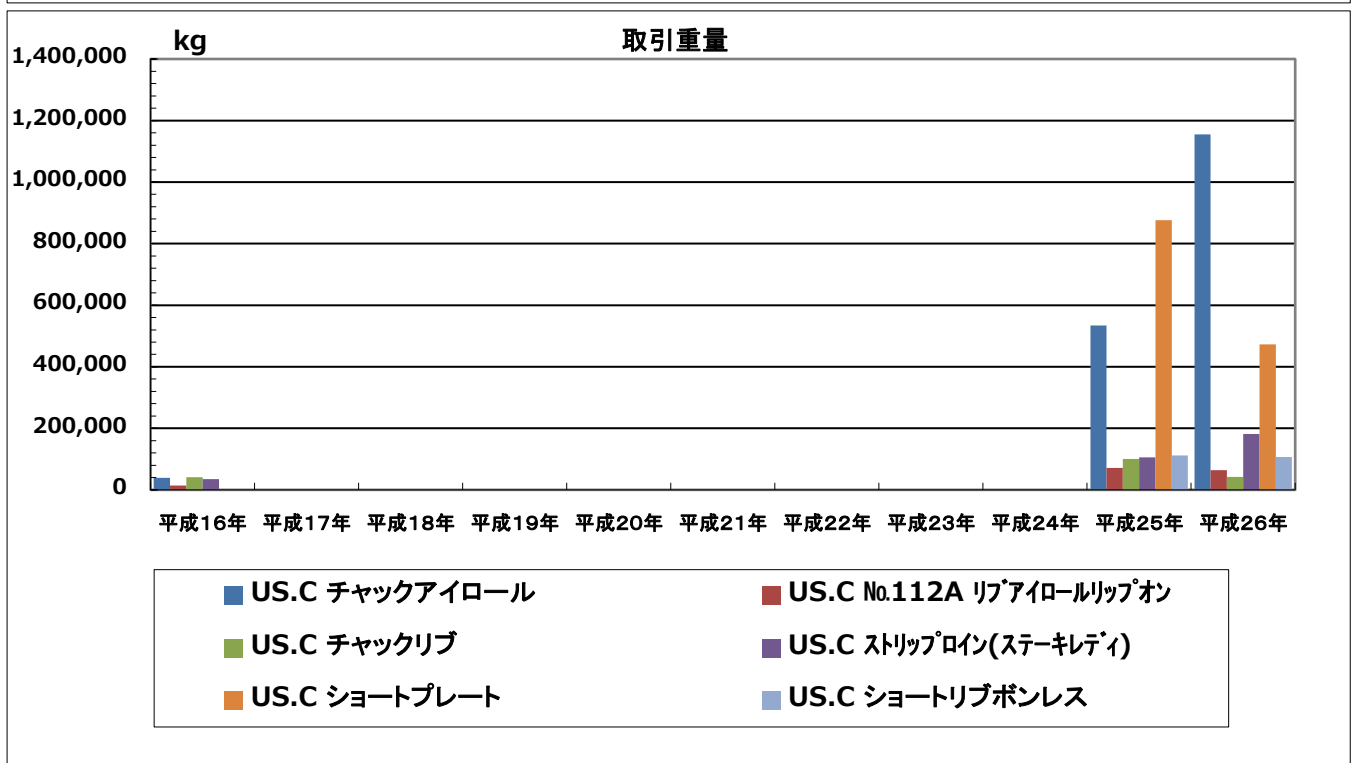
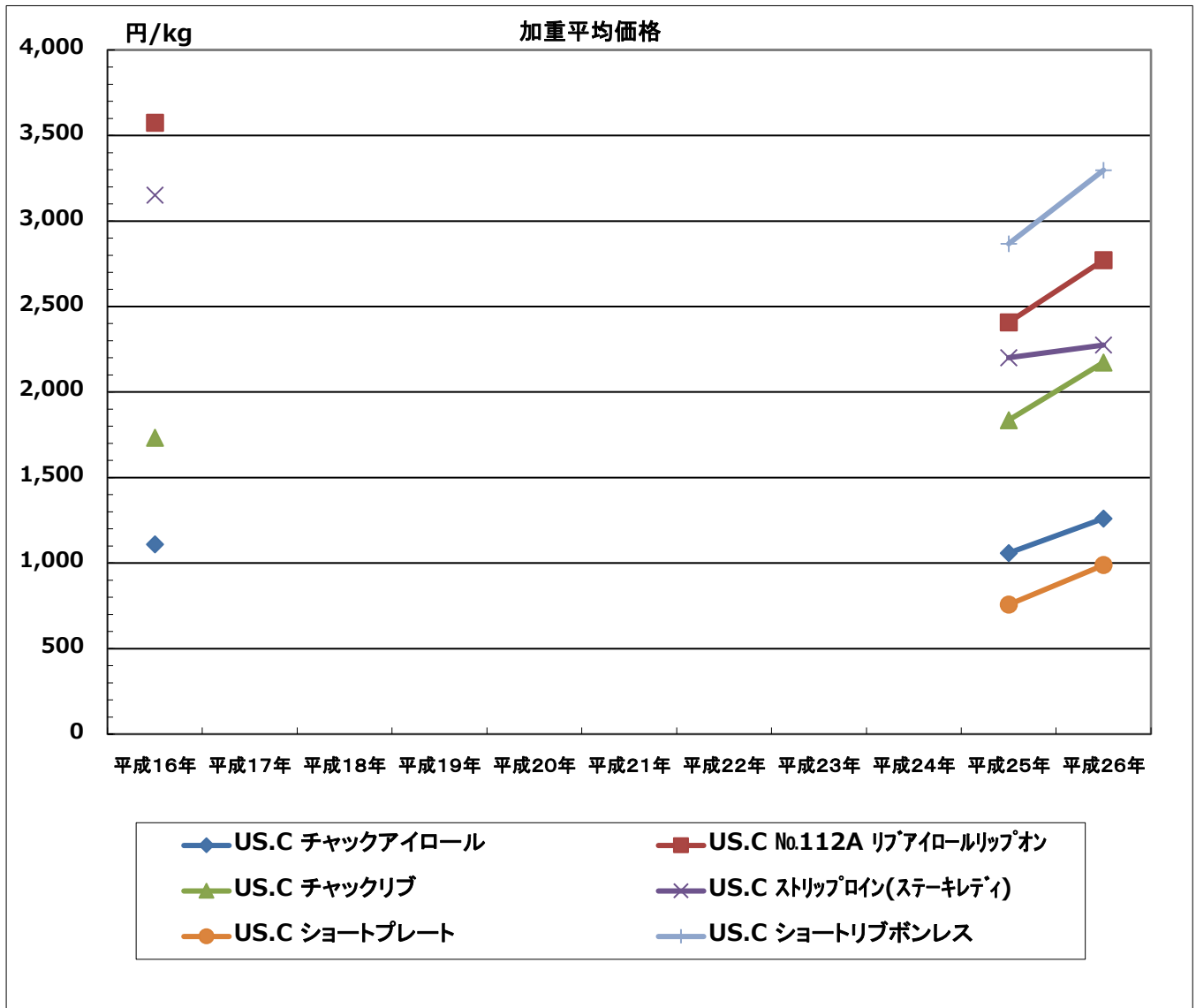
年月	区分	ヒレ				かたばら				ともばら				うちもも				しんたま				らんいち				そどもも			
		安値	高値	加重平均	取引重量	安値	高値	加重平均	取引重量	安値	高値	加重平均	取引重量	安値	高値	加重平均	取引重量	安値	高値	加重平均	取引重量	安値	高値	加重平均	取引重量	安値	高値	加重平均	取引重量
昭和63年（4月～）		3,100	3,500	3,350	47,112	800	1,000	930	81,754	750	900	830	397,256	1,500	1,660	1,568	89,589	1,400	1,600	1,511	106,993	1,400	1,623	1,492	54,516	1,250	1,450	1,369	52,952
平成元年（1～3月）		3,300	3,500	3,472	7,410	920	1,000	954	12,405	750	950	829	42,961	1,450	1,600	1,546	22,852	1,410	1,570	1,521	21,371	1,400	1,540	1,466	12,892	1,300	1,450	1,398	10,862
平成元年（4月～）		3,399	3,800	3,601	33,828	876	1,185	975	69,237	824	1,069	939	128,730	1,442	1,627	1,569	86,520	1,391	1,600	1,521	82,386	1,350	1,573	1,472	44,063	1,236	1,500	1,378	40,657
平成2年		3,193	3,811	3,492	44,450	793	1,030	853	38,934	690	979	831	122,588	1,292	1,648	1,469	73,201	1,236	1,600	1,400	82,707	1,200	1,550	1,378	41,720	1,030	1,450	1,291	31,793
平成3年		2,678	3,605	3,120	28,629	567	803	592	47,321	464	876	626	148,659	876	1,176	1,015	70,975	824	1,288	1,003	71,875	824	1,318	950	32,847	618	1,236	842	27,541
平成4年		2,472	2,987	2,664	30,155	464	803	542	18,933	391	721	467	89,662	762	1,133	928	48,165	721	927	828	27,999	700	927	798	14,353	618	824	689	14,718
平成5年		1,854	2,575	2,168	26,598	577	803	730	17,108	391	752	507	58,202	721	1,030	886	38,334	719	886	787	17,090	670	824	757	12,184	474	876	676	9,283
平成6年		1,852	2,472	2,063	23,525				36,227	361	472	398	62,995	670	927	818	26,287	670	824	764	12,458	618	824	694					4,296
平成7年		1,648	2,060	1,765	28,196				27,917				45,512	670	824	756	45,849	618	773	625	36,473								13,465
平成8年					16,364	381	618	441	16,839	340	546	423	22,025				23,791	597	773	740	25,302								5,029
平成9年（1～3月）		1,854	2,205	1,948	2,455				6,145				8,857				5,011	597	824	732	4,014								6,012
平成9年（4月～）		1,922	2,415	2,223	9,856				7,961				22,628	735	945	817	12,418	609	840	737	13,936								4,302
平成10年		1,785	2,415	2,015	36,086	609	809	704	43,302	315	788	580	118,827	630	788	742	51,334			714	840	795							37,623
平成11年					26,473	420	630	539	94,774	315	672	497	130,313	630	788	742	51,334												35,980
平成12年		1,995	2,415	2,195	62,568	471	893	563	64,792	315	557	438	104,344				66,248	525	735	643	59,045								61,655
平成13年		1,575	2,617	2,280	32,222				96,027	210	315	245	178,573	368	538	432	71,858	420	630	462	66,795								62,917
平成14年		1,575	2,205	1,925	44,766	151	725	408	178,949	158	578	400	328,028	315	945	533	94,783	315	945	511	95,406	315	945	519	90,358	315	893	431	110,944
平成15年		2,048	3,297	2,745	55,491	263	840	643	185,531	315	840	651	296,697	525	945	792	113,182	525	998	799	104,844	525	998	800	106,002	389	945	737	108,058
平成16年		2,625	3,675	3,493	43,048	567	1,334	1,013	130,168	578	1,334	1,045	238,564	735	1,281	1,094	95,127	735	1,313	1,101	78,203	735	1,328	1,120	73,752	630	1,239	1,005	97,082
平成17年					1,454				197				149				2,872												1,248

年月	区分	すね				ももセット				セット				骨付まえ				骨付ロイン				骨付ともばら				骨付もも			
		安値	高値	加重平均	取引重量	安値	高値	加重平均	取引重量	安値																			

輸入牛肉（US.C）（首都圏）

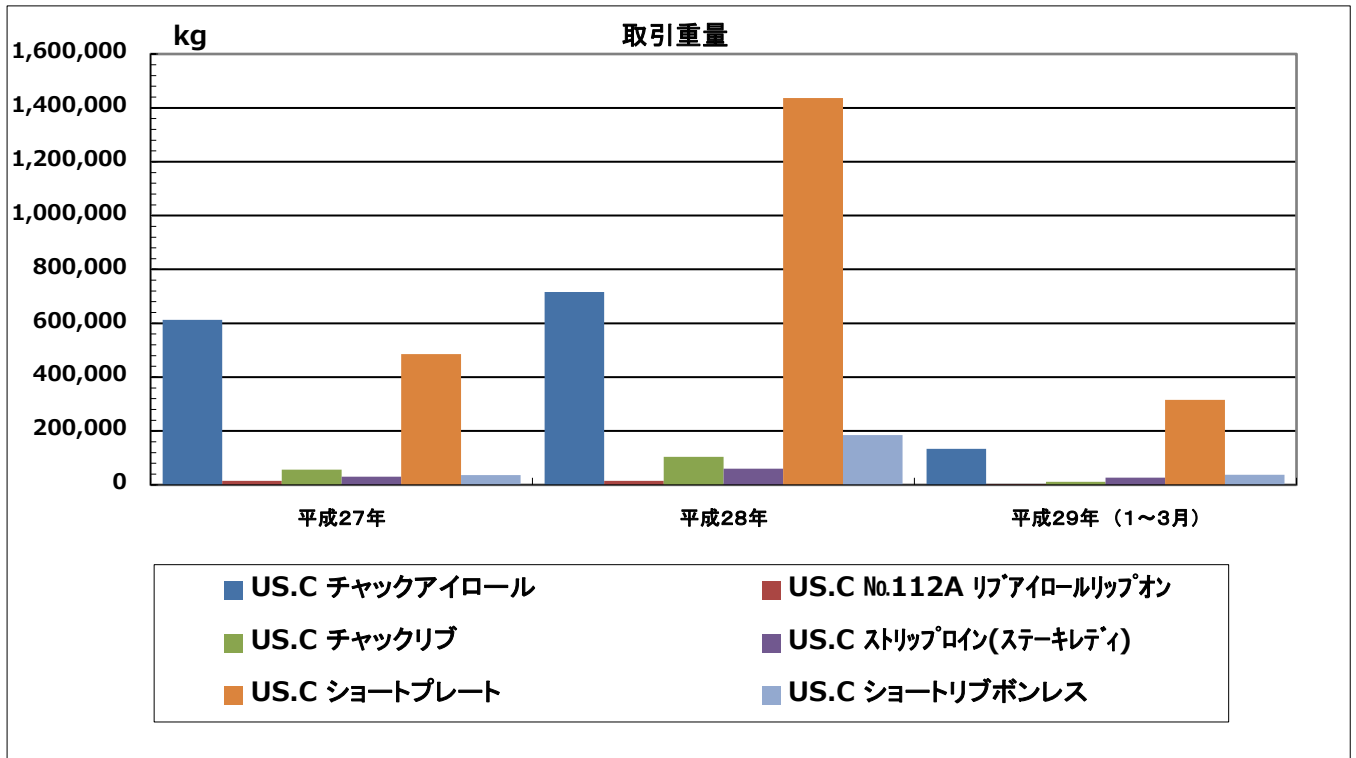
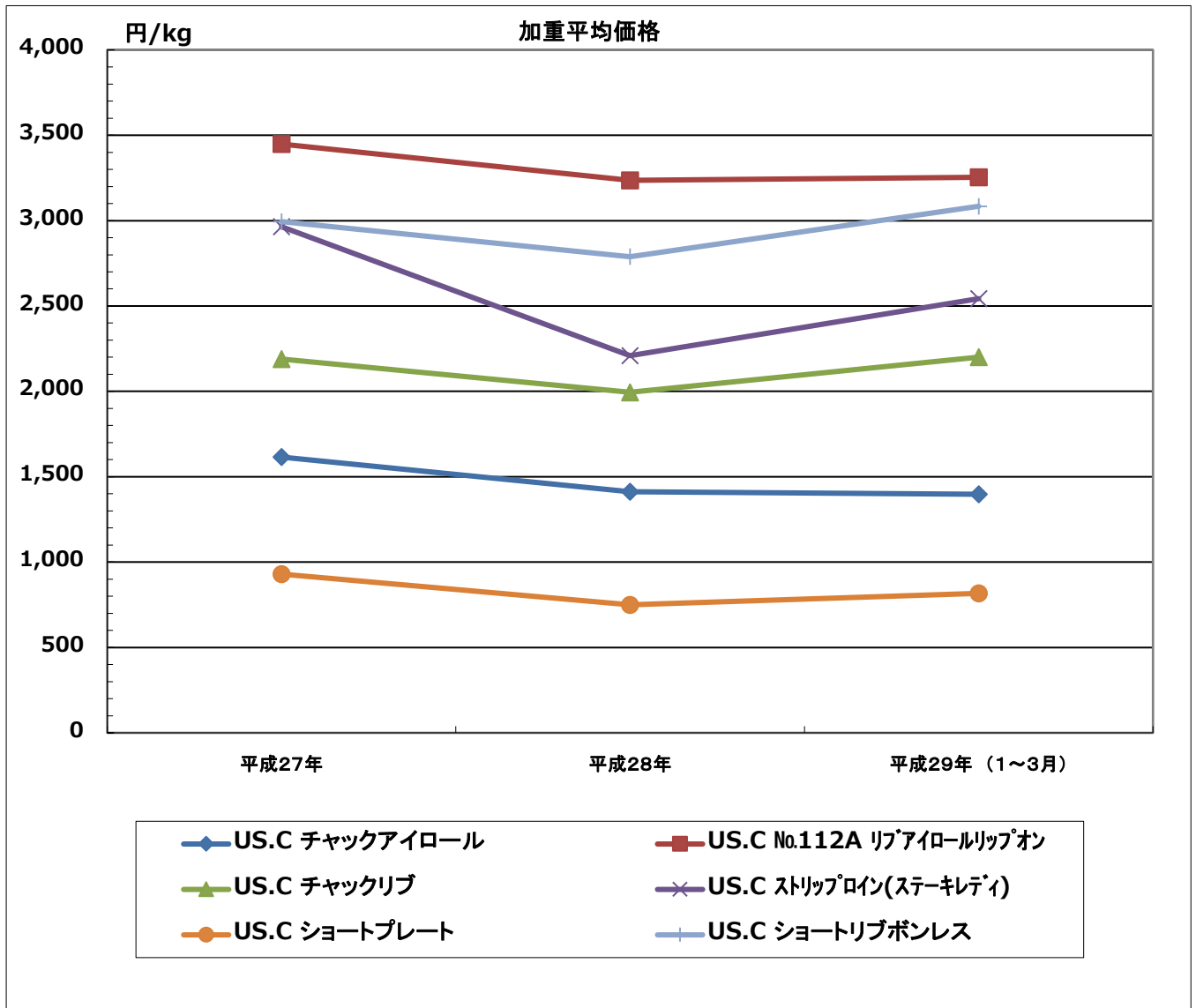


輸入牛肉（US.C）（首都圏）



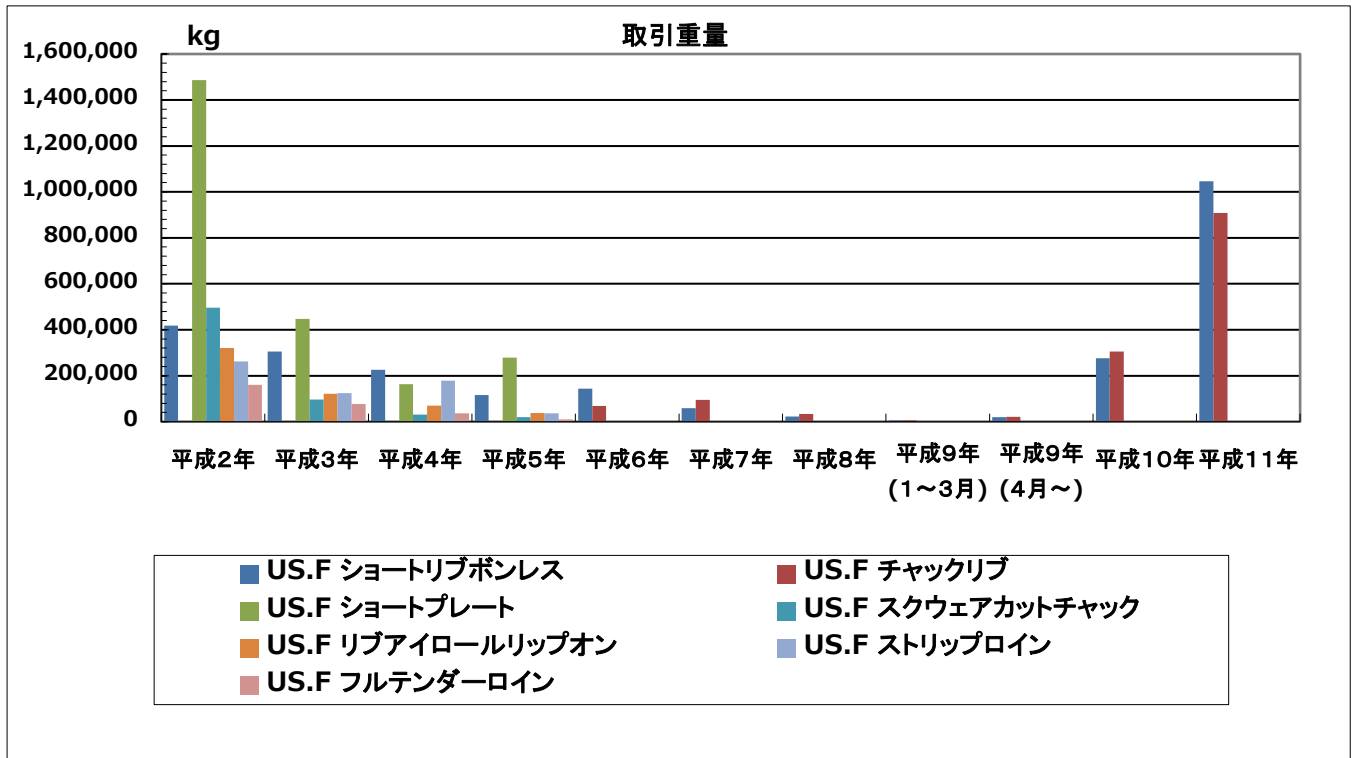
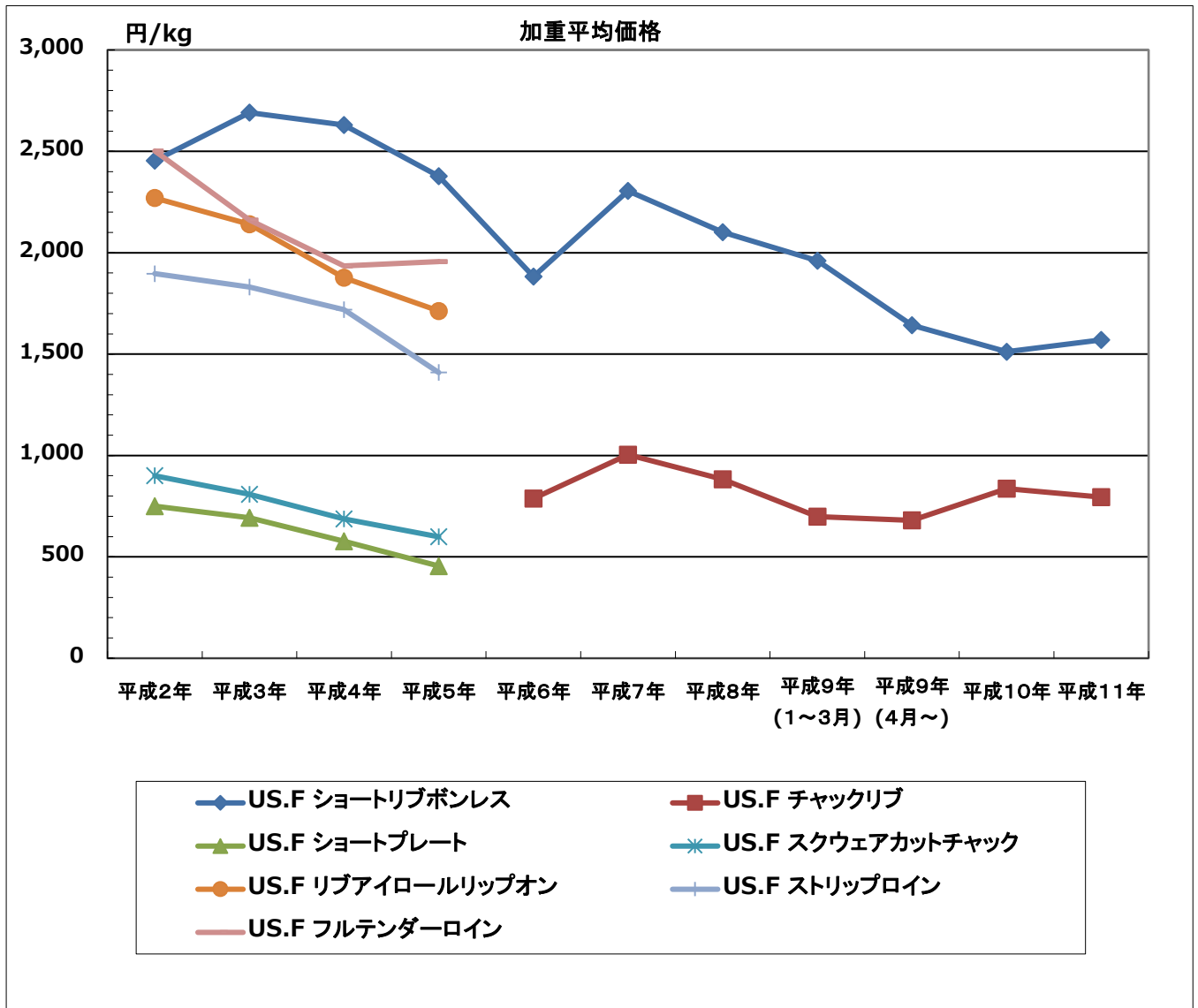
※平成16年2月から公表を休止。平成25年2月から「ショートプレート」と「ショートリブボンレス」を追加し、「No.189A フルダングロイン」を除外して、公表を再開。

輸入牛肉（US.C）（首都圏）

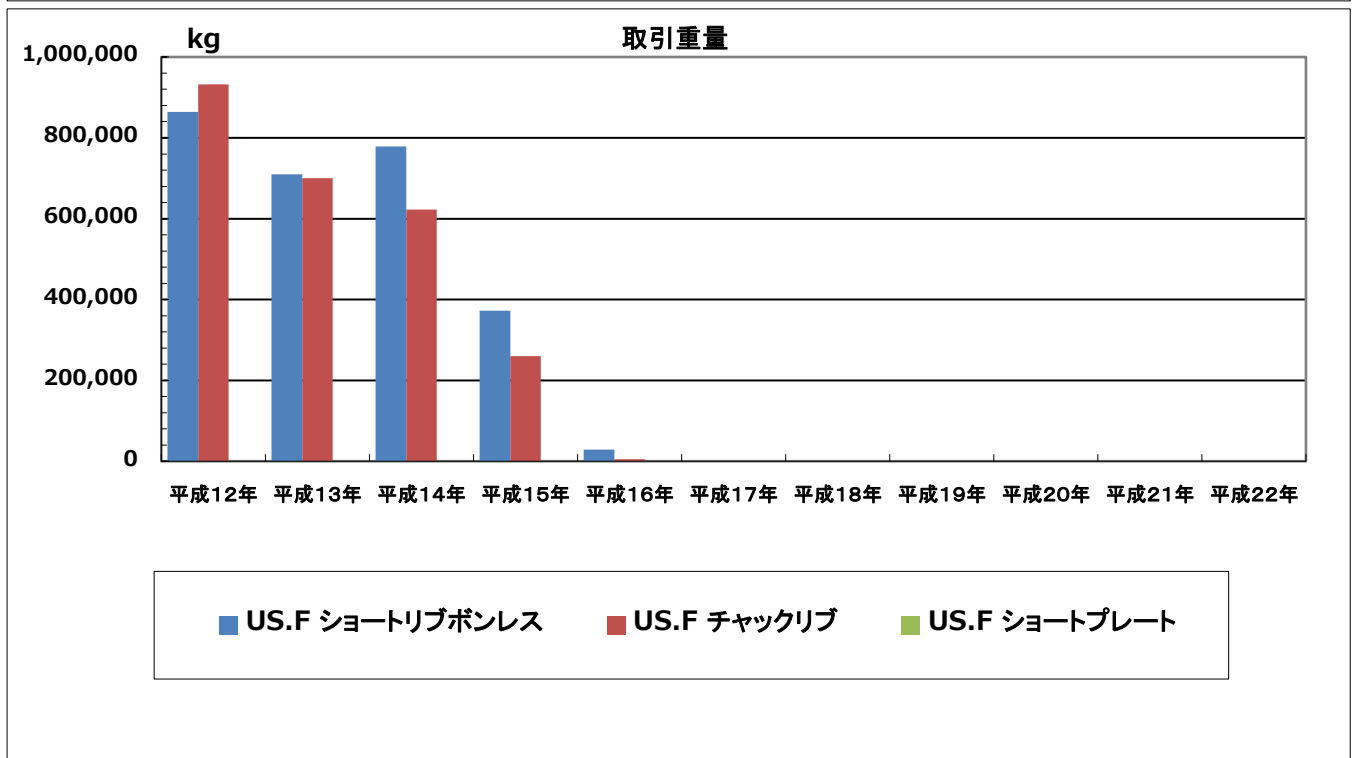
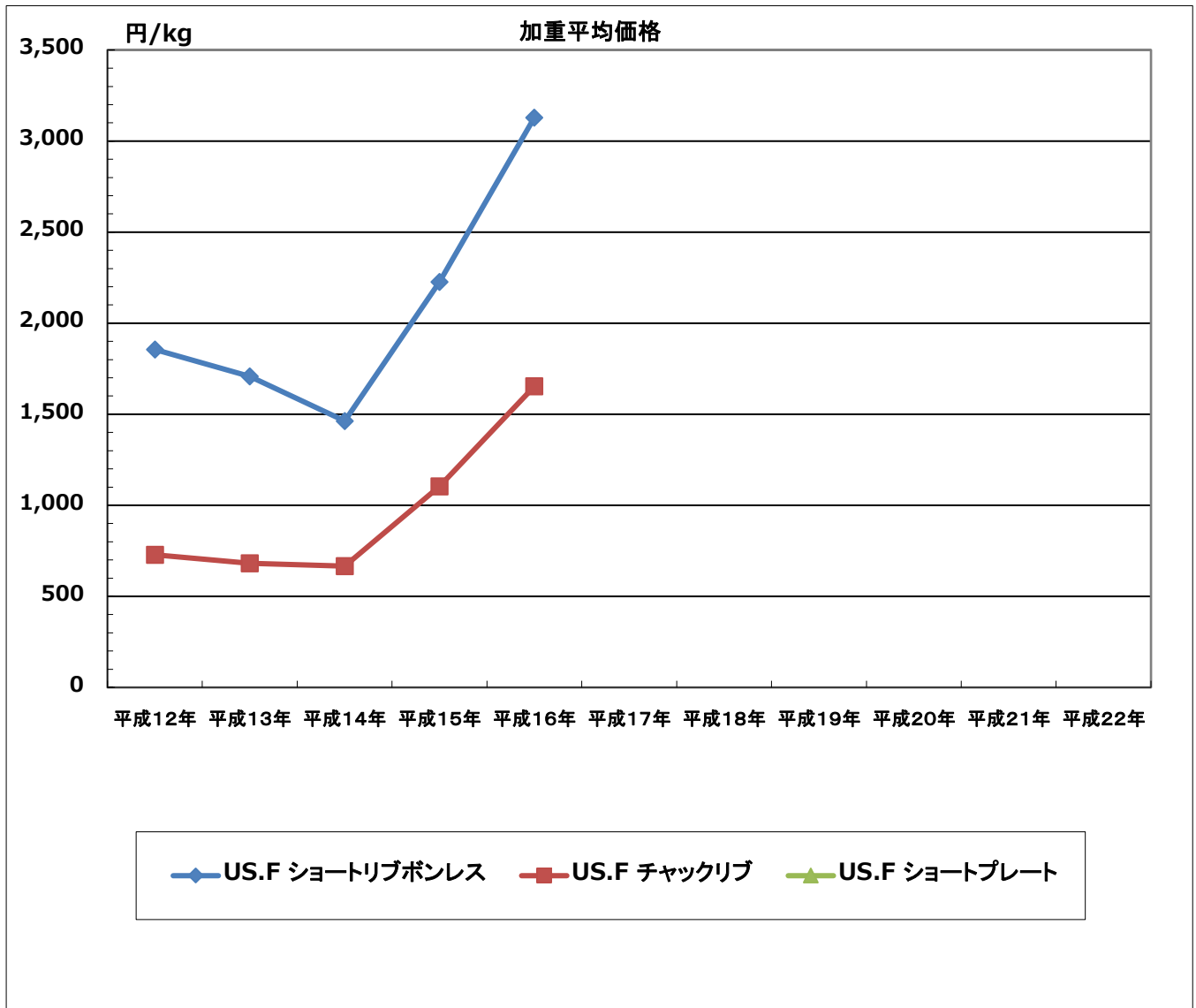


※平成16年2月から公表を休止。平成25年2月から「ショートプレート」と「ショートリブボンレス」を追加し、「No.189A フレンドロイン」を除外して、公表を再開。

輸入牛肉（US.F）（首都圏）

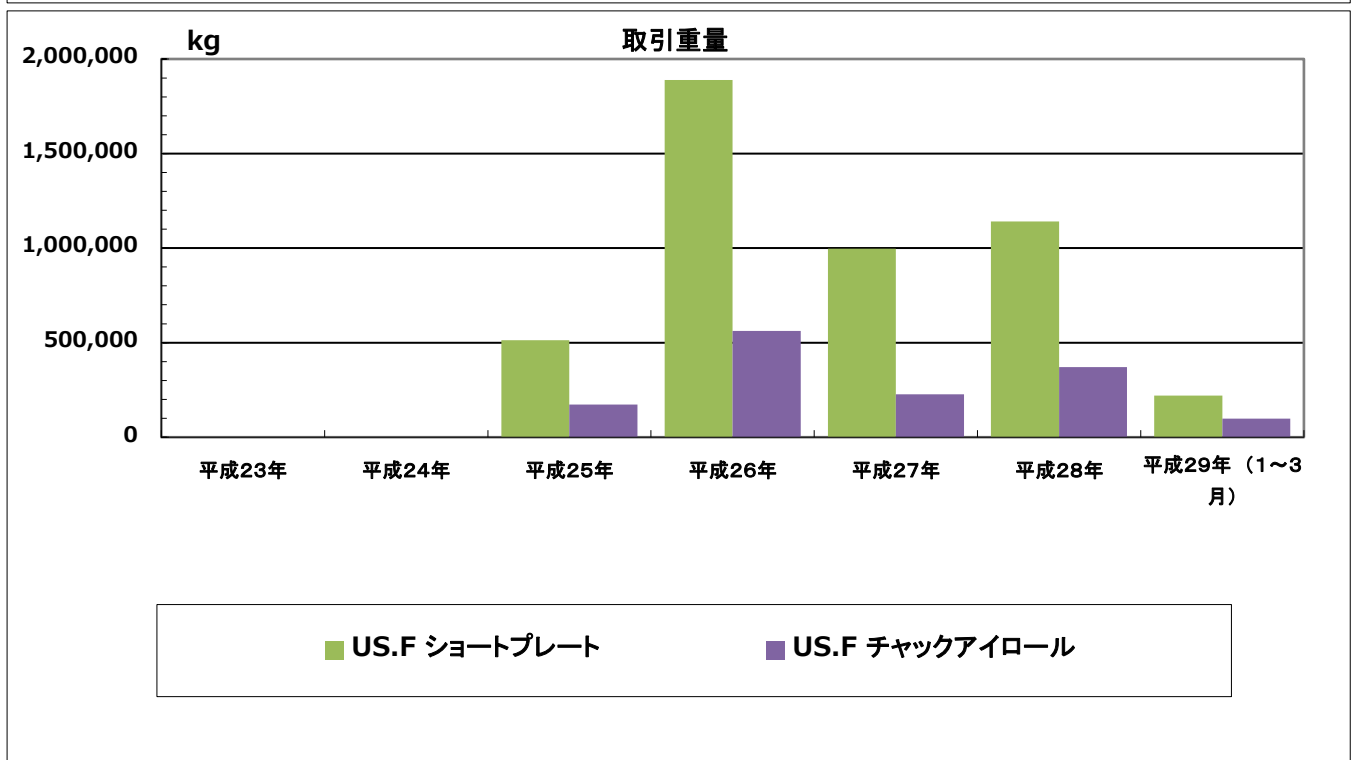
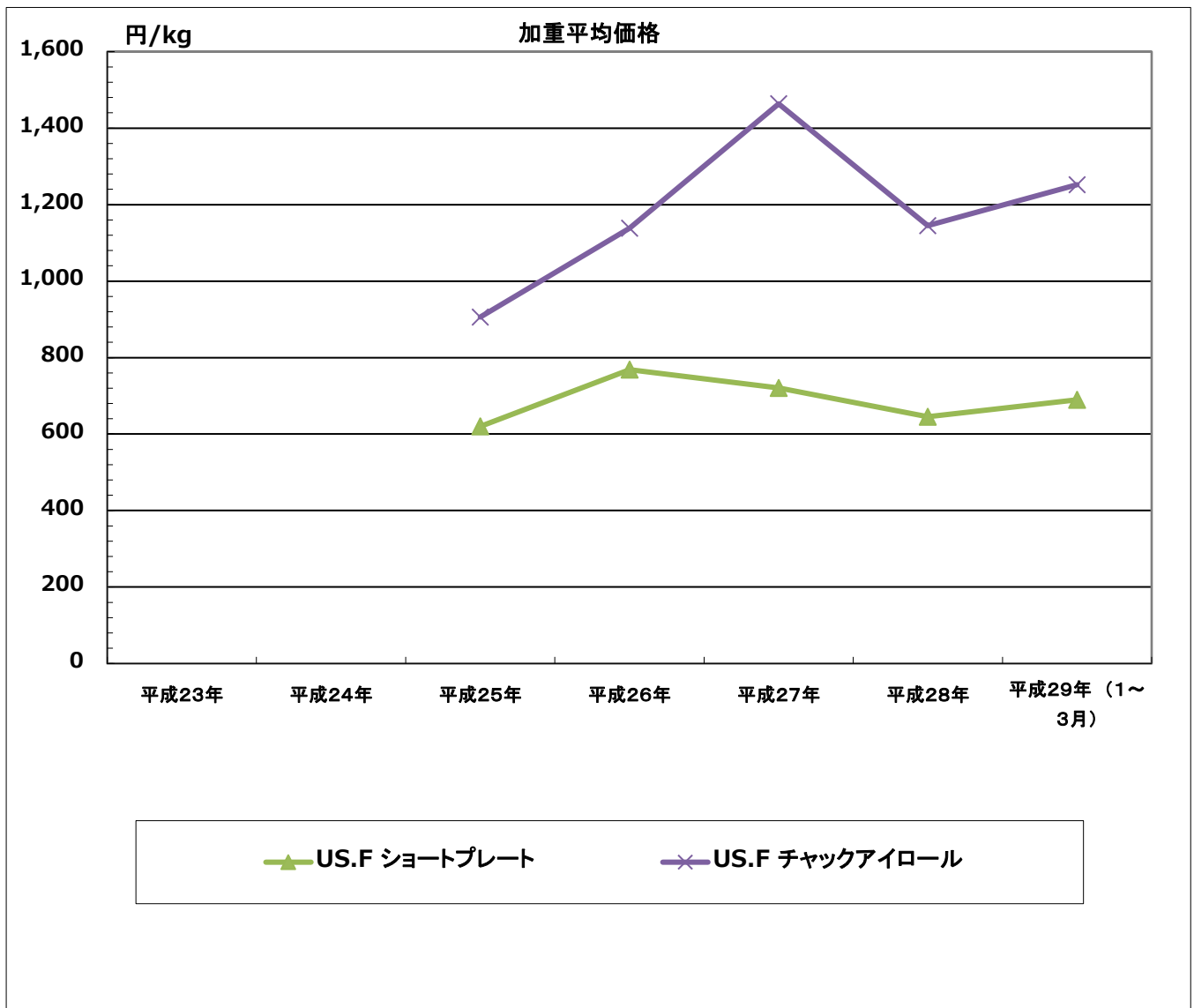


輸入牛肉（US.F）（首都圏）



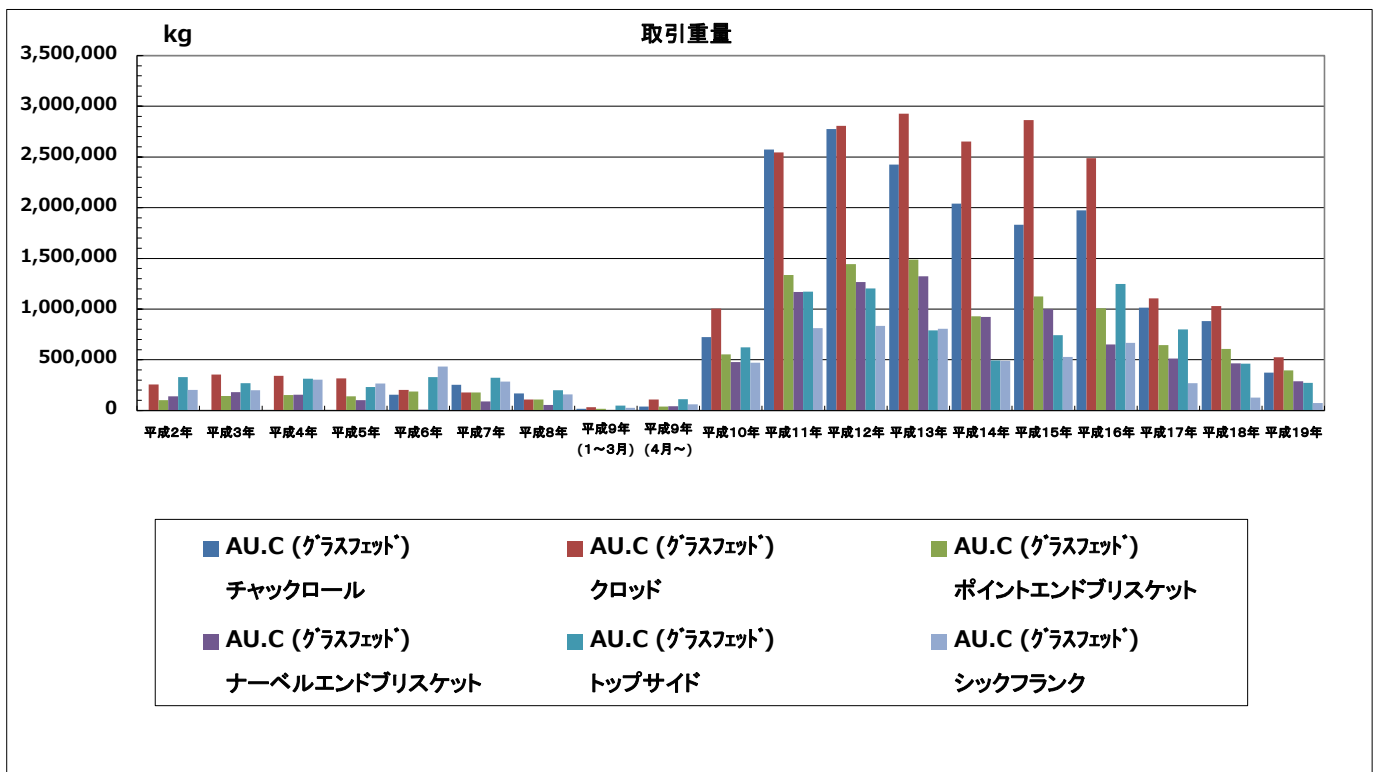
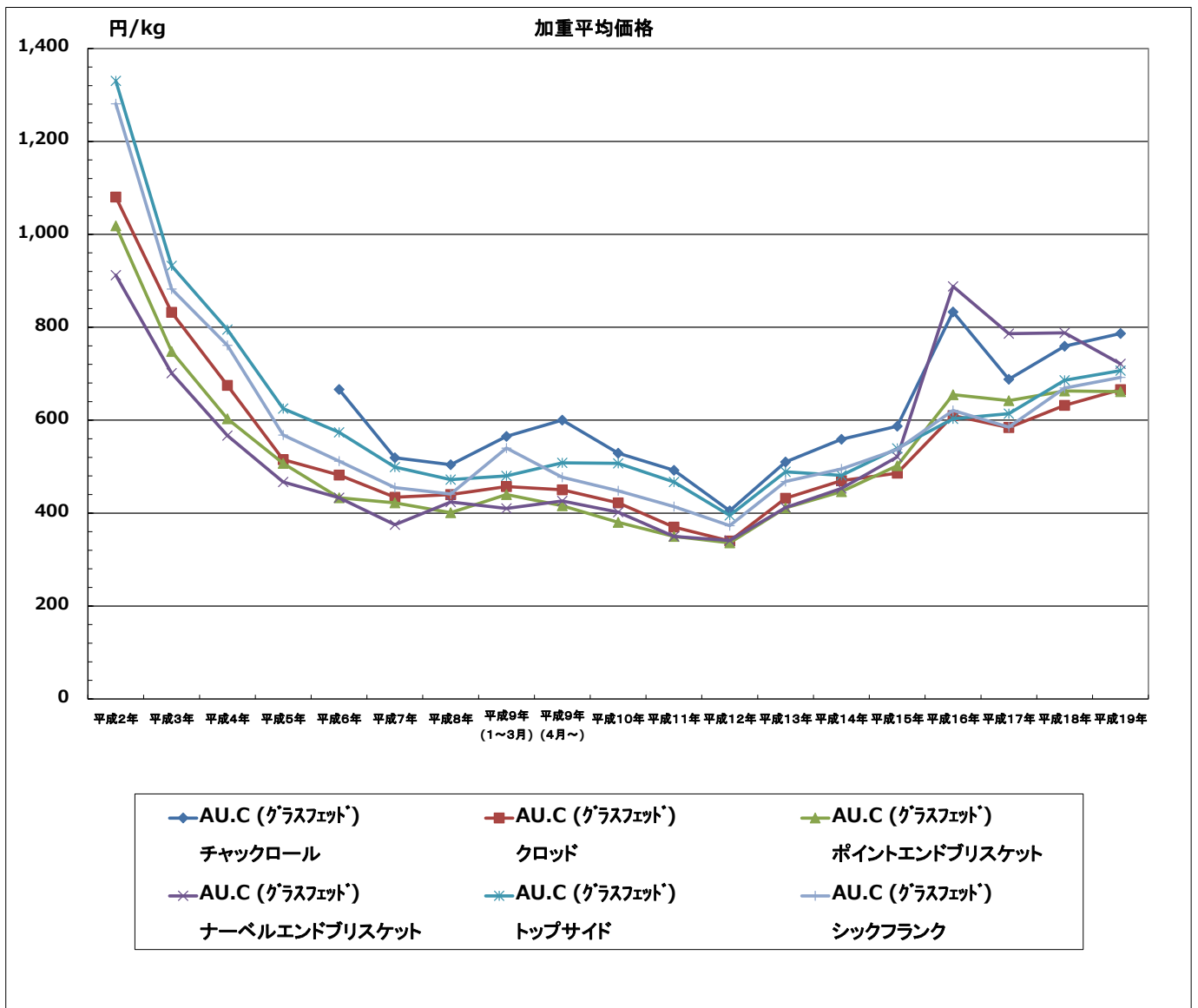
※平成16年2月から公表を休止。

輸入牛肉（US.F）（首都圏）

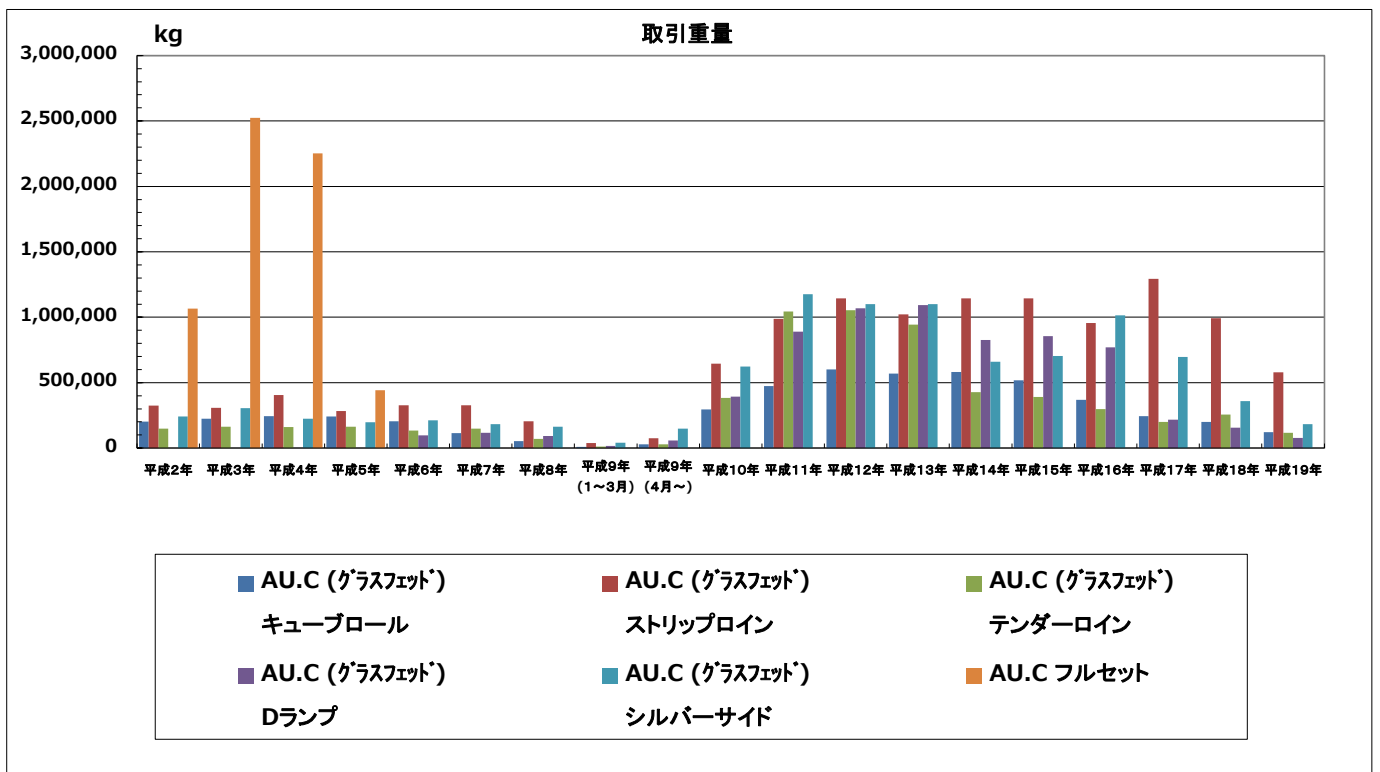
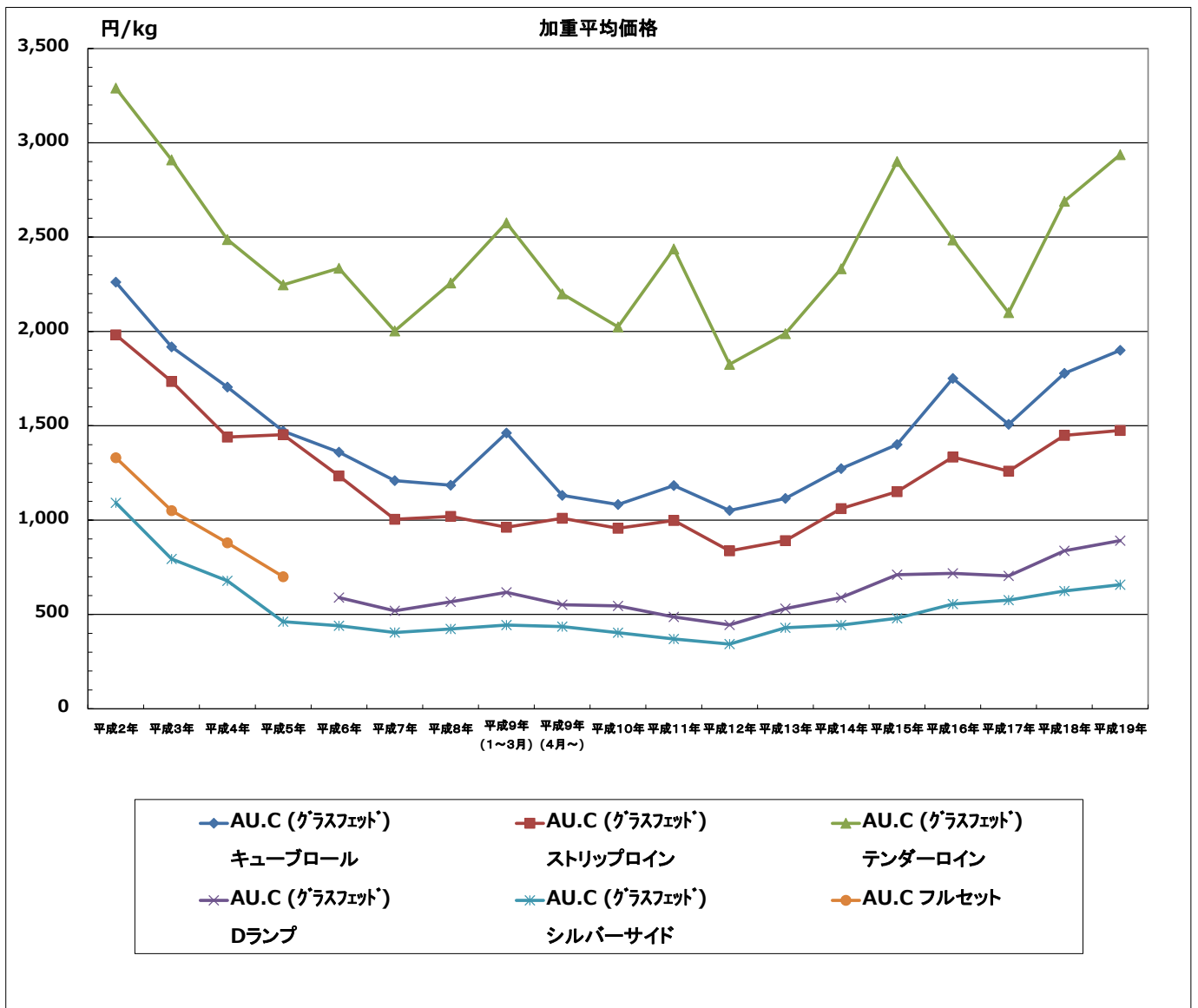


※平成25年2月から「ショートリブボンレス」と「チャックリブ」を除外し、「ショートプレート」を再開及び「チャックアイロール」を追加して、公表を再開。

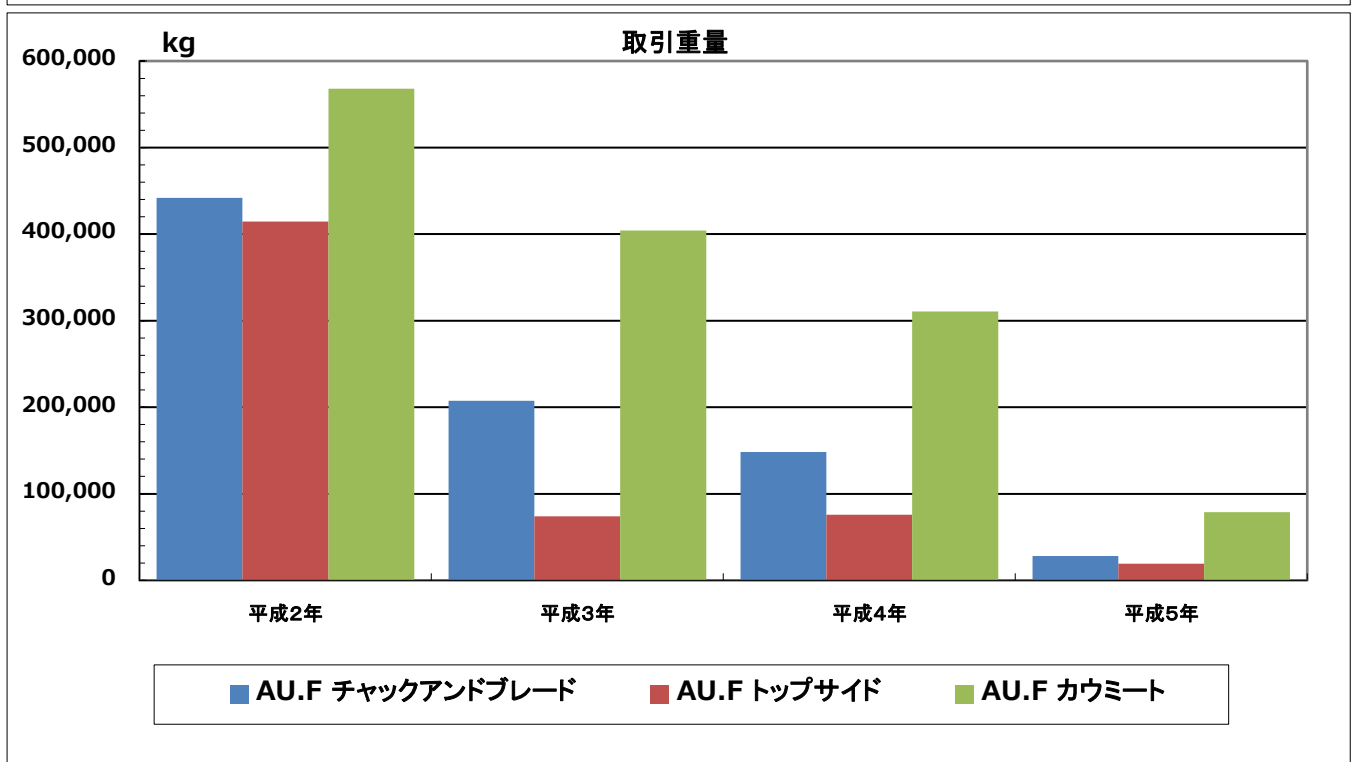
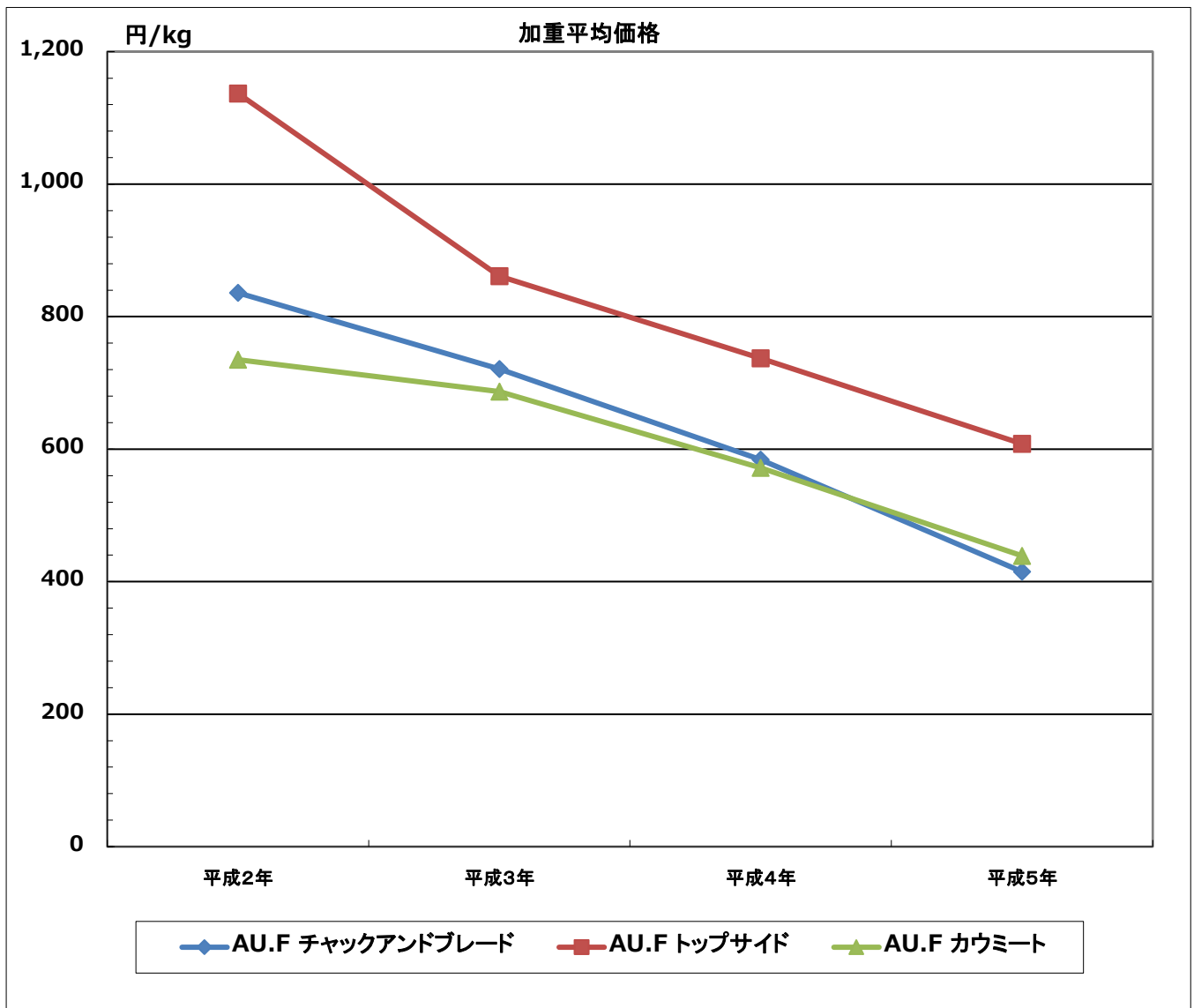
輸入牛肉（AU.C グラスフェット）（首都圏）



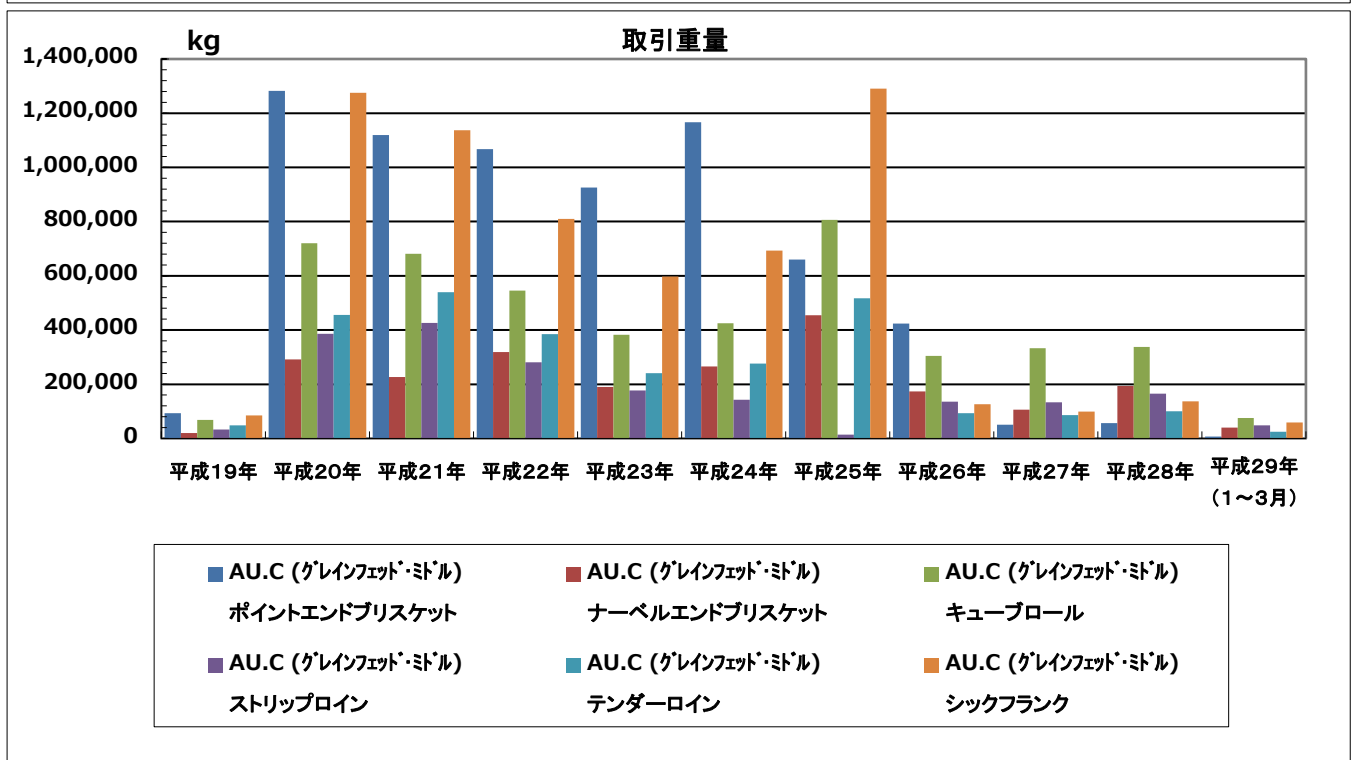
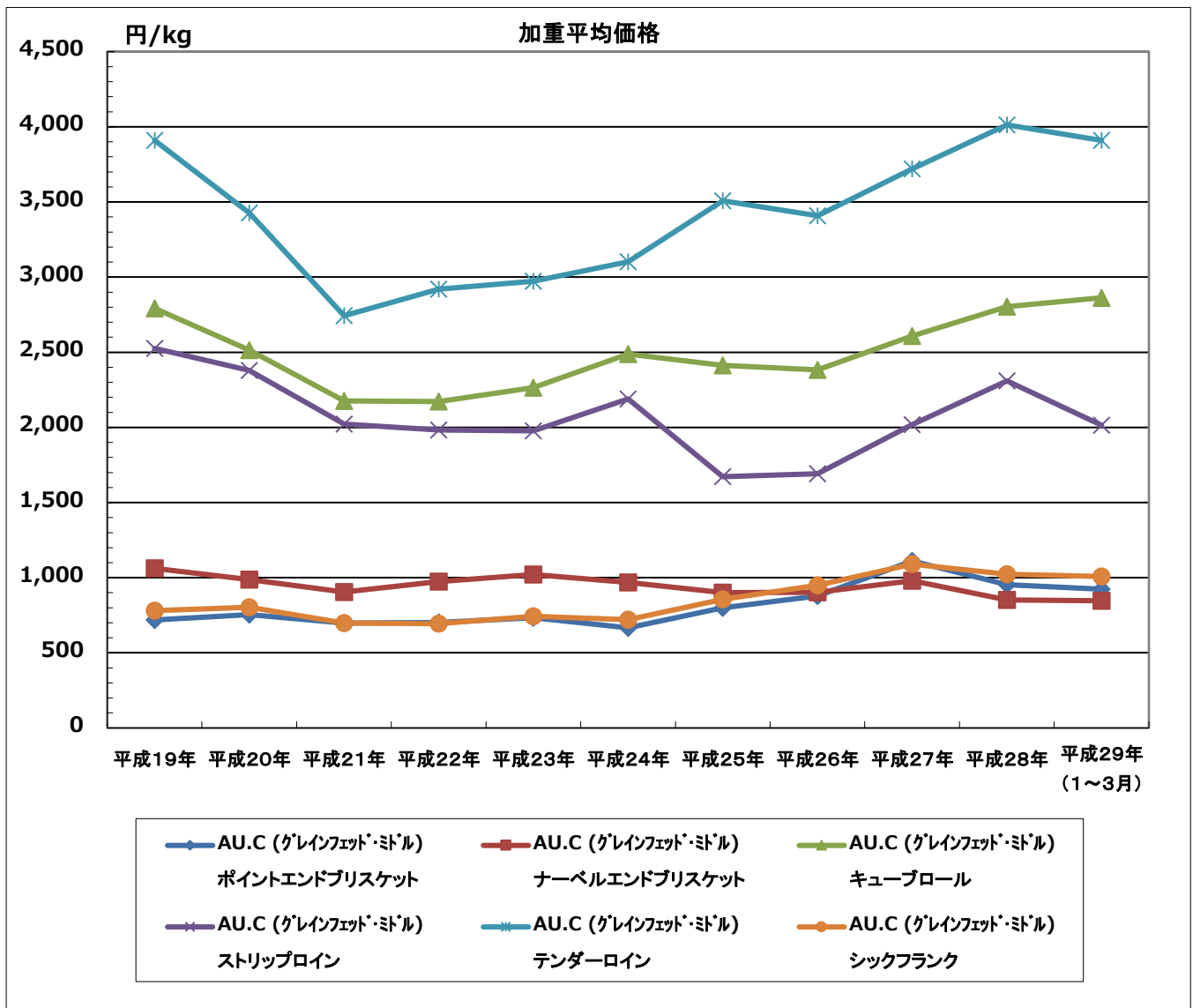
輸入牛肉（AU.C グラスフェット）（首都圏）



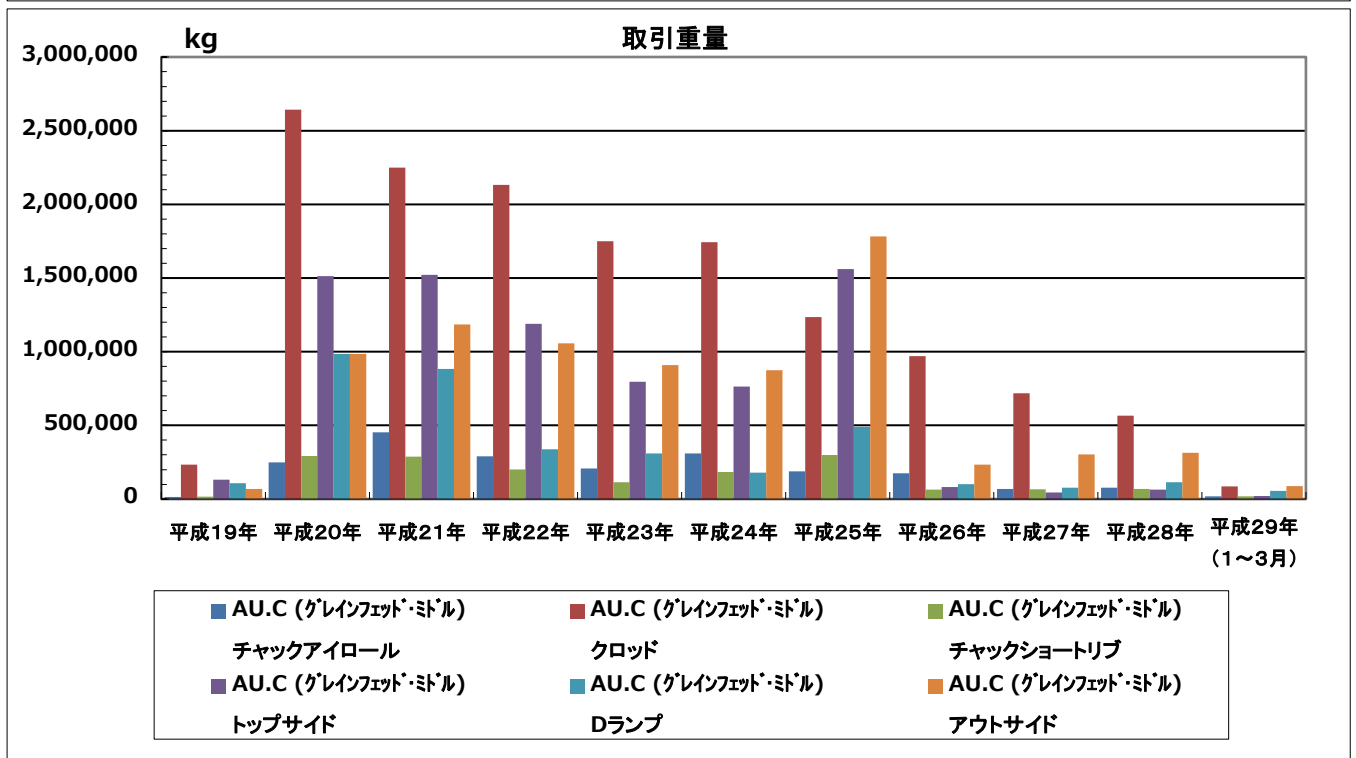
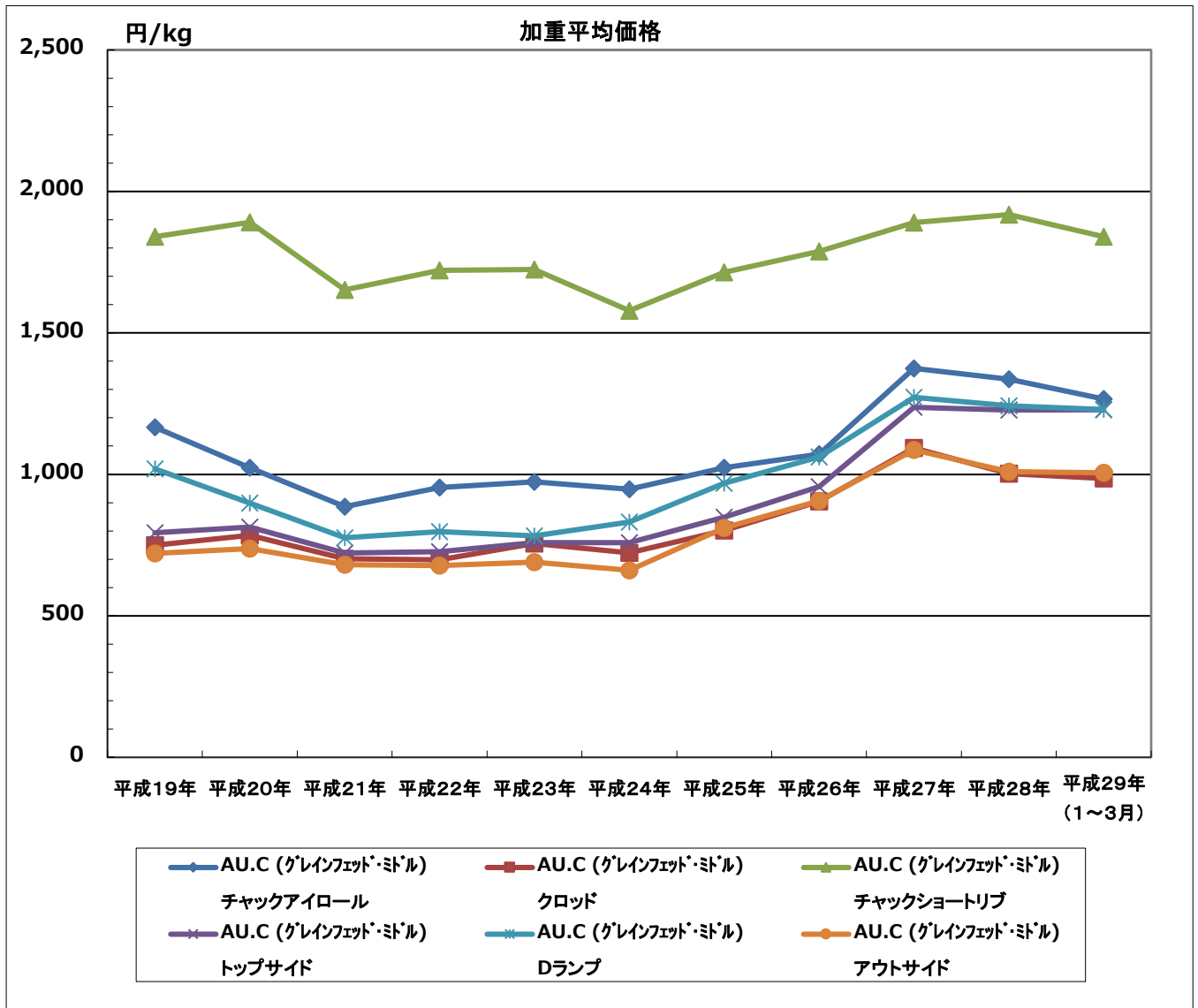
輸入牛肉（AU.F グラスフェッド）（首都圏）



輸入牛肉（AU.C グレインフェッド）（首都圏）



輸入牛肉（AU.C グレインフェッド）（首都圏）



輸入牛肉（首都圏）

(単位:円/kg・kg)

年月	U.S.C チャックアイロール				U.S.C №112A リブアイロールリップオン				U.S.C チャックリブ				U.S.C ストリップロイン(ステーキ用)				U.S.C №189A フルテンダーロイン				U.S.C ショートプレート				U.S.C ショートリブボンレス			
	安値	高値	加重平均	取引重量	安値	高値	加重平均	取引重量	安値	高値	加重平均	取引重量	安値	高値	加重平均	取引重量	安値	高値	加重平均	取引重量	安値	高値	加重平均	取引重量	安値	高値	加重平均	取引重量
平成2年																												
平成3年																												
平成4年																												
平成5年																												
平成6年	979	1,236	1,110	41,183	1,473	1,957	1,653	101,233	721	1,391	1,279	46,754	1,833	2,173	2,029	511,108	2,359	2,731	2,533	89,143								
平成7年	742	1,339	955	160,039	1,267	1,875	1,622	210,690	982	1,597	1,236	148,050	1,391	2,163	1,776	1,084,680	2,060	2,833	2,512	149,346								
平成8年	670	1,185	960	272,124	1,380	2,245	1,756	89,848	773	1,442	1,188	242,221	1,494	2,301	1,892	744,585	2,390	3,297	2,723	58,506								
平成9年(1～3月)	823	1,082	990	85,799	1,648	2,292	1,942	9,372	1,040	1,339	1,175	25,020	1,833	2,369	2,014	185,289	3,039	3,420	3,197	22,851								
平成9年(4月～)	758	1,140	917	202,331	1,733	2,195	1,888	27,699	882	1,292	1,135	237,287	1,922	2,310	2,123	511,714	2,940	3,518	3,169	82,925								
平成10年	756	1,073	889	712,903	1,838	2,258	2,028	236,854	893	1,449	1,204	791,212	1,890	2,678	2,171	762,029	3,098	3,770	3,266	48,155								
平成11年	525	935	761	1,376,328	1,628	2,258	1,909	485,623	735	1,365	1,140	974,653	1,544	2,520	2,016	1,851,781	2,730	4,095	3,369	61,084								
平成12年	546	788	662	1,984,206	1,575	2,100	1,815	450,312	788	1,155	1,007	1,084,210	1,680	2,310	1,936	1,949,120	2,678	3,465	3,039	64,830								
平成13年	420	840	737	1,437,607	1,575	2,363	2,101	356,806	420	1,155	1,007	1,062,328	1,786	2,625	2,084	1,560,201	3,045	3,518	3,383	49,953								
平成14年	683	924	796	1,208,735	1,890	2,436	2,213	231,822	788	1,103	998	950,967	1,899	2,678	2,264	997,100	3,150	3,623	3,374	72,866								
平成15年	683	977	812	1,396,399	1,995	3,570	2,306	204,432	893	1,523	1,290	1,135,942	1,754	3,134	2,445	1,129,910	3,203	4,463	3,621	71,121								
平成16年	998	1,260	1,109	39,033	2,919	4,043	3,575	14,444	1,575	1,838	1,733	41,267	3,045	3,308	3,152	35,060				6,849								
平成17年																												
平成18年																												
平成19年																												
平成20年																												
平成21年																												
平成22年																												
平成23年																												
平成24年																												
平成25年	945	1,208	1,059	534,294	2,100	2,940	2,408	71,704	1,460	2,229	1,836	100,011	1,848	2,293	2,201	105,701				714	861	757	876,634	2,625	3,150	2,867	111,718	
平成26年	1,050	1,566	1,261	1,154,594	2,405	3,240	2,772	64,399	1,785	2,624	2,173	41,848	1,974	2,942	2,275	181,537				714	1,350	988	473,032	2,730	4,104	3,297	106,288	
平成27年	1,458	1,793	1,615	612,868	3,067	4,104	3,448	14,525	1,566	2,916	2,190	56,939	2,447	3,856	2,964	30,374				702	1,458	930	485,150	2,430	4,266	2,995	36,827	
平成28年	1,080	1,782	1,412	716,637	2,722	3,726	3,236	14,488	1,728	2,430	1,995	104,641	2,052	3,370	2,209	59,656				594	1,026	750	1,436,611	2,430	3,240	2,789	184,452	
平成29年 (1～3月)	1,188	1,492	1,397	133,548	3,024	3,722	3,253	3,218	1,971	2,322	2,200	11,513	2,214	2,754	2,543	26,588				767	918	817	315,691	2,754	3,294	3,084	37,958	

年月	U.S.F ショートリブボンレス				U.S.F チャックリブ				U.S.F ショートプレート				U.S.F チャックアイロール			
	安値	高値	加重平均	取引重量	安値	高値	加重平均	取引重量	安値	高値	加重平均	取引重量	安値	高値	加重平均	取引重量
平成2年	2,060	2,750	2,454	417,924					670	865	750	1,486,183				
平成3年	2,266	2,987	2,691	305,272					577	824	693	446,834				
平成4年	2,318	2,944	2,630	226,201					464	774	577	163,570				
平成5年	1,803	2,730	2,377	115,670					361	670	455	279,034				
平成6年	1,581	2,421	1,882	143,462	618	979	788	67,822								
平成7年	1,885	2,675	2,305	58,997	731	1,311	1,004	95,207								
平成8年	1,545	2,597	2,101	23,033	567	1,133	882	33,517								
平成9年(1～3月)	1,726	2,554	1,961	5,357	608	828	699	6,395								
平成9年(4月～)	1,470	2,573	1,642	19,352	578	840	680	21,157								
平成10年	1,281	2,310	1,512	275,248	709	1,019	836	304,685								
平成11年	1,260	2,415	1,570	1,046,538	714	803	794	908,052								
平成12年	1,680	2,153	1,855	864,109	557	840	728	931,973								
平成13年	1,344	1,922	1,708	709,614	525	945	681	700,220								
平成14年	1,313	1,733	1,463	778,268	494	954	666	622,514								
平成15年	1,680	2,783	2,226	372,592	893	1,365	1,104	259,686								
平成16年	2,898	3,150	3,129	28,386	1,628	1,680	1,653	4,684								
平成17年																
平成18年																
平成19年																
平成20年																
平成21年																
平成22年																
平成23年																
平成24年																
平成25年									578	683	620	512,498	819	998	906	173,447
平成26年									609	1,298	768	1,888,840	893	1,336	1,139	561,966
平成27年									626	1,242	721	996,721	1,210	1,620	1,464	226,384
平成28年									540	798	646	1,140,413	972	1,512	1,145	370,114
平成29年 (1～3月)									659	821	689	220,303	1,080	1,296	1,252	98,136

年月	U.S.F スクウェアカットチャック				U.S.F リブアイロールリップオン				U.S.F ストリップロイン				U.S.F フルテンダーロイン			
	安値	高値	加重平均	取引重量	安値	高値	加重平均	取引重量	安値	高値	加重平均	取引重量	安値	高値	加重平均	取引重量
平成2年	834	1,246	900	495,782	2,106	2,657	2,270	320,447	1,751	2,060	1,897	261,611	2,153	3,039	2,502	160,599
平成3年	670	979	808	95,766	1,854	2,370	2,141	120,845	1,555	2,060	1,831	124,513	1,797	2,575	2,162	77,084
平成4年	567	783	687	31,380	1,648	2,163	1,877	69,847	1,452	1,833	1,719	178,373	1,648	2,163	1,935	35,769
平成5年	515	700	599	19,691	1,494	1,988	1,713	37,201	1,133	1,648	1,409	35,829	1,494	2,575	1,957	10,057

※価格は消費税込である。

輸入牛肉（首都圏）

（単位：円/kg・kg）

区分 年月	AU.C(グラスフェット) チャックロール				AU.C(グラスフェット) クロッド				AU.C(グラスフェット) ポイントエンドブリスケット				AU.C(グラスフェット) ナーベルエンドブリスケット				AU.C(グラスフェット) キューブロール				AU.C(グラスフェット) ストリップロイン			
	安値	高値	加重平均	取引重量	安値	高値	加重平均	取引重量	安値	高値	加重平均	取引重量	安値	高値	加重平均	取引重量	安値	高値	加重平均	取引重量	安値	高値	加重平均	取引重量
平成2年					824	1,504	1,080	255,883	824	1,257	1,018	101,491	721	1,151	912	138,382	1,720	2,781	2,261	203,425	1,545	2,678	1,982	325,505
平成3年					623	1,009	832	353,107	587	958	748	144,008	536	896	701	181,690	1,597	2,266	1,918	223,862	1,442	2,215	1,735	308,033
平成4年					556	834	675	342,770	458	927	603	152,903	443	721	567	156,473	1,440	1,967	1,705	243,880	1,236	1,953	1,440	406,513
平成5年					361	670	515	316,432	309	670	507	139,816	340	670	467	101,309	1,257	1,813	1,472	240,698	1,112	1,820	1,453	284,221
平成6年	515	824	666	154,758	350	633	482	201,788	362	505	433	188,150	371	536	433	8,290	1,112	1,524	1,360	204,817	1,009	1,504	1,234	328,298
平成7年	381	802	519	254,789	319	587	434	177,128	299	625	422	177,378	258	497	375	88,704	896	1,473	1,209	114,433	670	1,236	1,004	327,275
平成8年	381	839	504	167,768	309	546	440	109,341	288	681	401	108,511	307	618	424	55,208	845	1,487	1,185	54,311	674	1,338	1,020	203,802
平成9年(1～3月)	453	672	565	15,210	412	515	457	32,935	402	484	440	16,813	309	474	410	2,251	1,041	1,597	1,462	8,935	826	1,082	962	38,731
平成9年(4月～)	498	735	600	39,213	395	494	450	107,175	335	494	416	40,321	336	494	426	42,009	805	1,365	1,131	29,174	788	1,175	1,010	74,677
平成10年	452	611	529	724,730	357	525	422	1,005,382	305	525	380	553,233	315	494	402	477,985	914	1,365	1,083	295,615	756	1,176	957	645,439
平成11年	357	630	492	2,573,794	315	452	370	2,543,981	294	431	350	1,335,938	284	410	350	1,168,142	977	1,376	1,183	472,910	735	1,271	998	988,216
平成12年	326	557	405	2,774,775	263	462	340	2,807,945	263	452	336	1,444,390	263	452	341	1,265,830	788	1,239	1,051	601,966	683	998	837	1,144,604
平成13年	378	722	510	2,424,972	347	578	432	2,926,724	315	504	411	1,486,281	315	557	412	1,323,150	735	1,344	1,115	569,887	630	1,155	891	1,023,044
平成14年	410	756	559	2,040,076	389	546	470	2,651,259	347	546	446	929,396	357	525	453	923,459	977	1,523	1,273	582,645	704	1,313	1,061	1,145,334
平成15年	441	714	587	1,831,615	404	578	486	2,864,137	399	683	502	1,124,899	378	756	521	997,061	1,103	1,628	1,401	518,711	945	1,418	1,151	1,144,242
平成16年	546	1,215	833	1,973,925	452	977	610	2,487,153	483	1,019	655	1,009,103	578	1,260	888	649,647	1,050	2,625	1,751	367,804	945	2,415	1,334	956,301
平成17年	567	893	688	1,014,525	473	788	584	1,106,440	504	798	642	644,354	672	924	786	511,492	1,173	1,743	1,508	243,181	998	1,607	1,260	1,293,506
平成18年	609	998	759	882,511	546	777	632	1,029,277	557	819	663	607,877	672	924	788	465,093	1,628	2,132	1,778	199,354	1,208	1,701	1,449	993,659
平成19年	630	893	786	374,620	557	767	662	524,856	546	772	662	395,089	651	861	721	288,713	1,785	2,153	1,901	121,136	1,344	1,623	1,475	578,922

区分 年月	AU.C(グラスフェット) テンドーロイン				AU.C(グラスフェット) トップサイド				AU.C(グラスフェット) シックフランク				AU.C(グラスフェット) Dランプ				AU.C(グラスフェット) ナーベルエンドブリスケット				AU.C(グラスフェット) シルバーサイド			
	安値	高値	加重平均	取引重量	安値	高値	加重平均	取引重量	安値	高値	加重平均	取引重量	安値	高値	加重平均	取引重量	安値	高値	加重平均	取引重量	安値	高値	加重平均	取引重量
平成2年	2,678	3,800	3,290	148,025	979	1,761	1,330	330,648	927	1,648	1,281	202,979					721	1,151	912	138,382	855	1,514	1,092	241,540
平成3年	2,627	3,193	2,909	163,135	721	1,133	932	268,917	721	1,082	882	199,982					536	896	701	181,690	634	979	794	305,606
平成4年	2,112	2,956	2,487	161,740	670	1,009	795	314,436	618	1,009	761	305,135					443	721	567	156,473	567	839	678	223,824
平成5年	2,110	2,472	2,247	163,909	412	845	625	231,618	412	752	568	265,806					340	670	467	101,309	309	618	462	196,766
平成6年	2,009	2,575	2,335	132,768	464	690	574	330,468	391	671	512	431,873	433	690	589	97,737	371	536	433	8,290	361	567	440	213,251
平成7年	1,700	2,421	2,003	149,460	412	641	499	323,499	361	597	455	284,011	412	652	519	116,934	258	497	375	88,704	304	594	404	182,136
平成8年	1,700	2,833	2,257	70,718	330	597	472	200,573	338	670	441	158,837	464	711	567	92,752	307	618	424	55,208	299	567	423	163,857
平成9年(1～3月)	2,110	2,987	2,576	12,369	379	639	480	48,110	391	649	540	27,387	505	731	617	16,031	309	474	410	2,251	361	521	444	39,891
平成9年(4月～)	1,890	2,468	2,199	27,701	420	593	508	112,056	420	557	477	60,702	452	704	552	56,796	336	494	426	42,009	368	515	436	149,334
平成10年	1,838	2,657	2,024	383,509	431	655	507	622,686	389	578	448	471,948	410	677	545	393,784	315	494	402	477,985	326	504	403	624,168
平成11年	1,943	3,045	2,437	1,042,757	368	546	467	1,172,593	347	515	414	811,403	368	693	487	889,457	284	410	350	1,168,142	326	462	370	1,174,895
平成12年	1,523	2,625	1,826	1,054,590	315	504	395	1,202,401	294	452	373	833,678	347	578	445	1,068,161	263	452	341	1,265,830	284	420	343	1,098,925
平成13年	1,785	2,258	1,988	944,129	368	630	489	789,692	315	588	468	807,093	352	609	531	1,092,051	315	557	412	1,323,150	326	525	429	1,099,298
平成14年	1,607	2,678	2,332	427,419	410	609	481	493,941	399	609	495	490,556	420	735	589	826,695	357	525	453	923,459	389	525	444	660,598
平成15年	2,258	3,518	2,901	389,699	441	630	539	741,162	431	630	537	526,591	525	840	711	854,851	378	756	521	997,061	410	578	480	703,624
平成16年	1,733	4,515	2,485	297,051	420	998	603	1,249,050	431	966	621	667,465	494	1,190	718	769,903	578	1,260	888	649,647	420	1,050	555	1,015,358
平成17年	1,785	3,465	2,100	199,557	494	788	614	799,214	483	788	585	268,029	609	877	704	216,466	672	924	786	511,492	452	767	576	696,582
平成18年	2,205	3,308	2,690	257,006	578	819	686	460,620	557	788	669	128,631	788	924	837	155,889	672	924	788	465,093	546	767	624	358,806
平成19年	2,730	3,465	2,937	117,517	620	809	707	272,822	588	767	692	74,537	725	1,029	891	76,726	651	861	721	288,713	567	725	657	183,807

区分 年月	AU.C プルセット				AU.F チャックアンドブレード				AU.F トップサイド				AU.F カウミート			
	安値	高値	加重平均	取引重量	安値	高値	加重平均	取引重量	安値	高値	加重平均	取引重量	安値	高値	加重平均	取引重量
平成2年	1,009	1,602	1,331	1,065,356	736	1,112	836	441,797	891	1,339	1,137	414,481	690	824	735	567,904
平成3年	870	1,185	1,050	2,523,994	630	824	721	207,364	752	989	861	74,058	618	803	687	404,198
平成4年	750	1,053	880	2,252,647	464	691	584	148,237	690	832	737	75,663	464	670	572	310,772
平成5年	567	829	700	442,618	340	526	415	27,919	433	742	608	19,241	309	562	439	78,644

※価格は消費税込である。

輸入牛肉（首都圏）

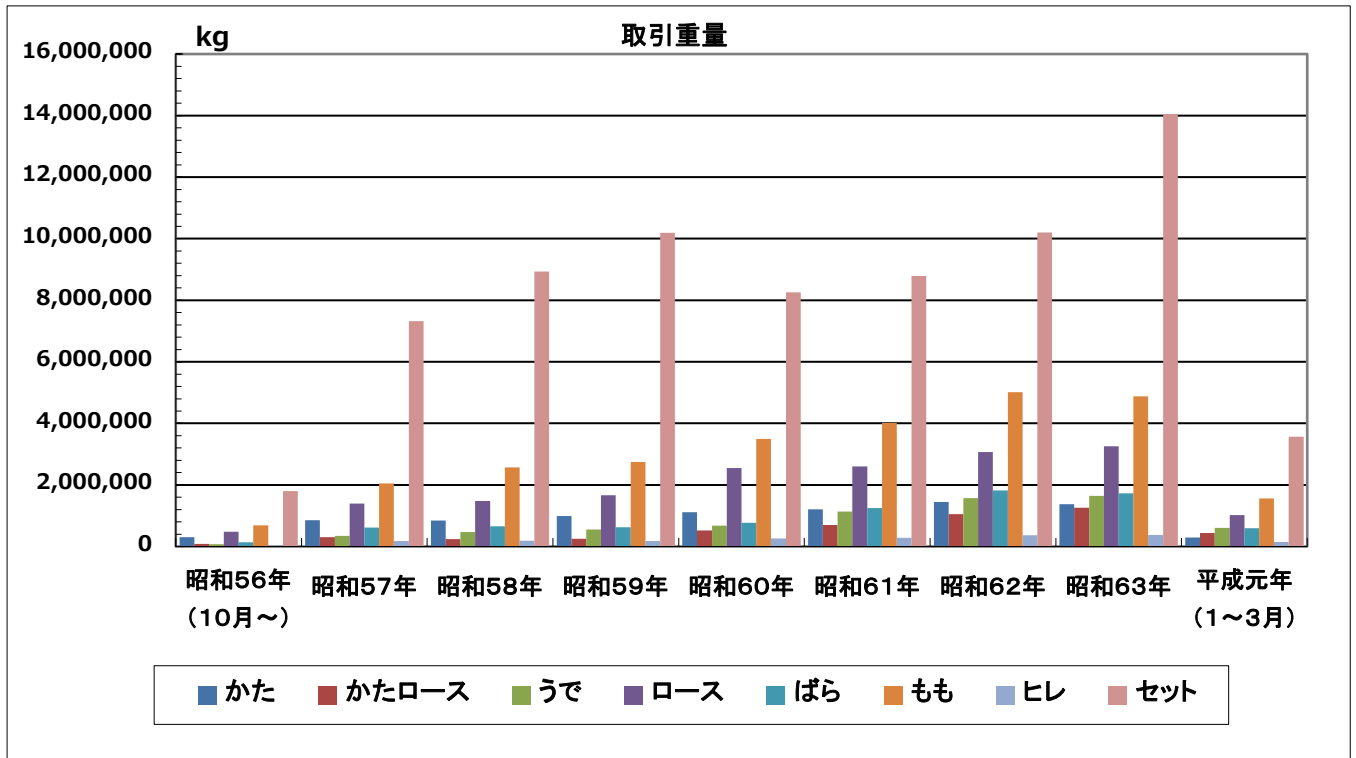
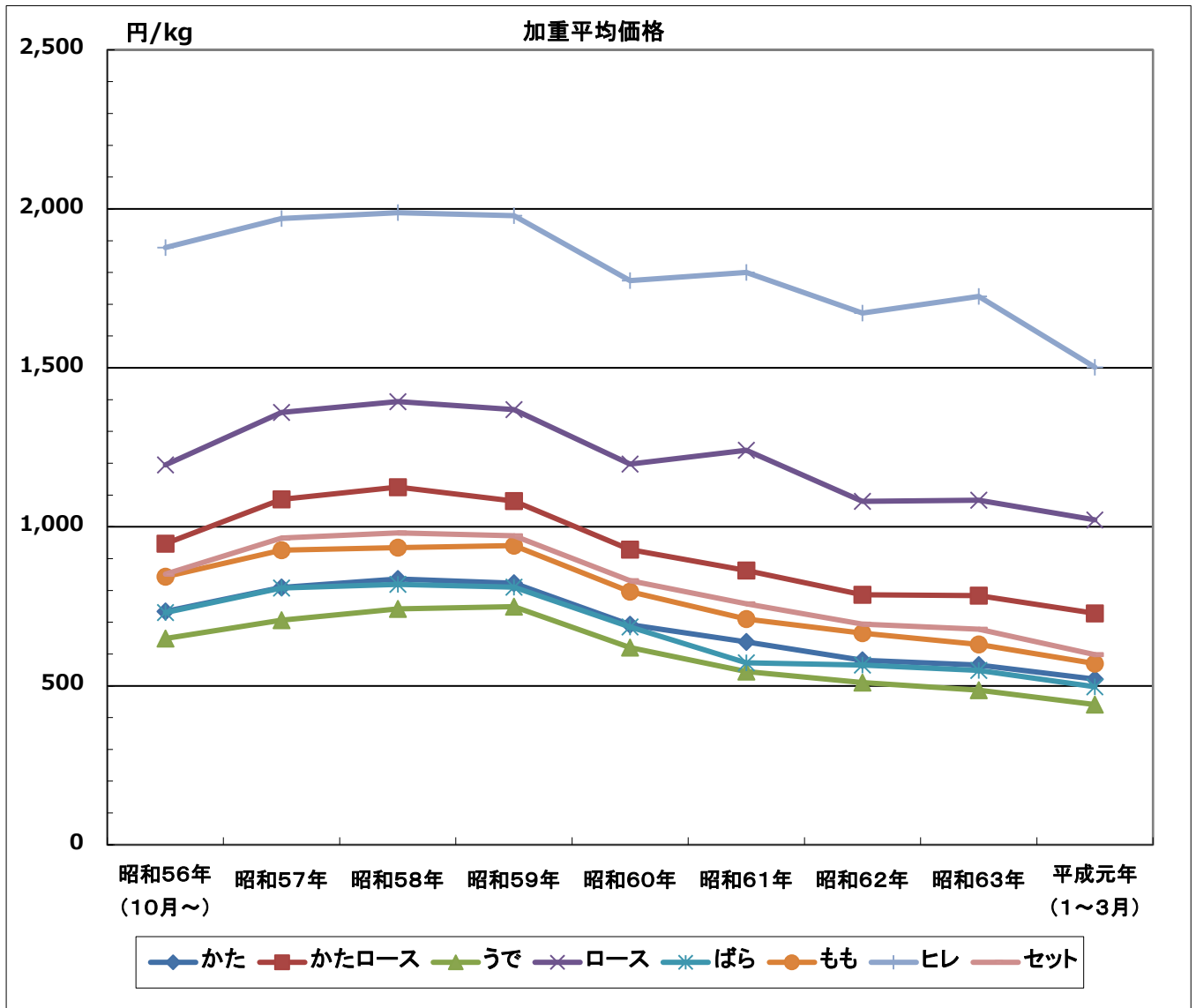
（単位：円/kg・kg）

区分 年月	AU.C(グレイフェッド・ドル) チャックアイロール				AU.C(グレイフェッド・ドル) クロッド				AU.C(グレイフェッド・ドル) ポイントエンドブリスケット				AU.C(グレイフェッド・ドル) ナーバルエンドブリスケット				AU.C(グレイフェッド・ドル) ストリップロイン				AU.C(グレイフェッド・ドル) テンダーロイン			
	安値	高値	加重平均	取引重量	安値	高値	加重平均	取引重量	安値	高値	加重平均	取引重量	安値	高値	加重平均	取引重量	安値	高値	加重平均	取引重量	安値	高値	加重平均	取引重量
平成19年	956	1,313	1,166	15,138	630	840	750	234,522	683	767	718	93,157	893	1,155	1,062	20,267	2,310	2,730	2,526	32,829	3,780	4,043	3,909	48,659
平成20年	840	1,455	1,024	248,815	662	998	785	2,642,904	662	945	755	1,282,993	788	1,260	988	291,571	1,785	2,730	2,379	386,524	2,730	3,990	3,427	455,508
平成21年	683	1,136	886	452,033	578	982	702	2,248,811	588	945	699	1,120,018	683	1,260	904	226,729	1,680	2,415	2,023	426,034	2,100	3,360	2,743	540,158
平成22年	650	1,200	954	289,945	550	950	698	2,132,499	550	933	702	1,067,359	650	1,302	975	318,720	1,500	2,300	1,983	280,909	2,500	3,165	2,919	384,859
平成23年	788	1,260	973	208,027	609	1,003	756	1,749,285	603	998	733	926,138	683	1,308	1,021	189,587	1,575	2,415	1,976	176,985	2,625	3,570	2,973	240,387
平成24年	840	1,213	947	310,749	662	840	723	1,744,208	630	819	667	1,167,018	735	1,304	968	265,550	1,890	2,625	2,189	142,457	2,888	3,570	3,102	276,692
平成25年	819	1,313	1,024	188,422	704	924	802	1,235,446	704	926	799	660,502	714	1,249	900	455,137	1,620	1,728	1,672	13,858	3,098	3,801	3,508	517,079
平成26年	882	1,350	1,071	174,827	788	1,156	904	970,841	777	1,215	878	423,617	746	1,188	902	173,931	1,523	2,160	1,692	135,974	3,098	3,780	3,408	92,638
平成27年	1,069	1,512	1,375	68,095	918	1,188	1,093	718,808	983	1,188	1,111	50,491	810	1,188	980	105,916	1,728	2,516	2,018	133,360	3,445	4,266	3,720	86,228
平成28年	1,080	1,620	1,337	76,406	832	1,220	1,003	565,375	778	1,080	953	56,399	691	1,121	852	193,869	1,836	2,808	2,309	165,505	3,672	4,590	4,013	100,763
平成29年（1～3月）	1,134	1,392	1,266	19,521	886	1,102	985	86,053	864	1,037	924	6,859	799	950	847	40,256	1,836	2,160	2,015	48,903	3,715	4,104	3,909	24,500

区分 年月	AU.C(グレイフェッド・ドル) トップサイド				AU.C(グレイフェッド・ドル) シックフランク				AU.C(グレイフェッド・ドル) チャックショートリブ				AU.C(グレイフェッド・ドル) キューブロール				AU.C(グレイフェッド・ドル) Dランブ				AU.C(グレイフェッド・ドル) アウトサイド			
	安値	高値	加重平均	取引重量	安値	高値	加重平均	取引重量	安値	高値	加重平均	取引重量	安値	高値	加重平均	取引重量	安値	高値	加重平均	取引重量	安値	高値	加重平均	取引重量
平成19年	735	840	794	132,409	714	819	781	84,826	1,680	2,153	1,840	16,031	2,625	2,993	2,793	68,260	893	1,103	1,020	107,248	683	788	721	68,937
平成20年	714	998	814	1,513,239	714	984	803	1,275,336	1,176	2,333	1,891	292,558	1,890	2,940	2,515	720,098	756	1,050	899	984,721	662	926	738	986,227
平成21年	578	998	722	1,522,176	578	924	698	1,137,034	1,050	1,890	1,652	287,950	1,785	2,730	2,177	680,990	630	1,021	776	882,913	578	916	681	1,184,347
平成22年	550	924	727	1,189,212	550	878	694	810,606	1,000	2,030	1,721	200,060	1,700	2,500	2,172	545,193	600	950	798	338,480	550	823	678	1,056,241
平成23年	630	985	759	796,877	630	938	744	597,153	1,050	2,153	1,724	113,623	1,943	2,625	2,264	382,355	693	998	783	310,037	452	957	689	908,771
平成24年	662	940	758	764,335	662	855	721	692,966	1,285	1,874	1,579	184,675	2,100	2,940	2,487	424,620	735	998	831	180,308	620	879	661	873,906
平成25年	735	1,029	849	1,561,212	704	998	855	1,290,119	1,285	1,995	1,714	298,299	2,184	2,730	2,412	806,975	840	1,050	969	490,345	672	945	811	1,782,676
平成26年	840	1,155	956	80,638	821	1,134	949	125,685	1,512	1,998	1,788	64,532	1,995	2,592	2,382	304,055	935	1,335	1,062	100,629	788	1,058	906	234,158
平成27年	1,058	1,276	1,237	43,892	983	1,188	1,090	99,498	1,804	2,052	1,890	65,838	2,160	2,862	2,608	332,767	1,134	1,469	1,272	77,803	950	1,134	1,087	303,009
平成28年	972	1,318	1,228	63,537	929	1,188	1,023	137,365	1,771	2,052	1,918	68,338	2,527	3,240	2,804	337,503	1,123	1,391	1,243	114,252	907	1,134	1,010	313,633
平成29年（1～3月）	1,026	1,242	1,228	21,755	918	1,061	1,009	59,495	1,793	1,944	1,840	17,824	2,700	3,024	2,863	75,160	1,166	1,350	1,229	55,666	972	1,080	1,006	88,507

※価格は消費税込である。

豚カット肉「上」 (首都圏)



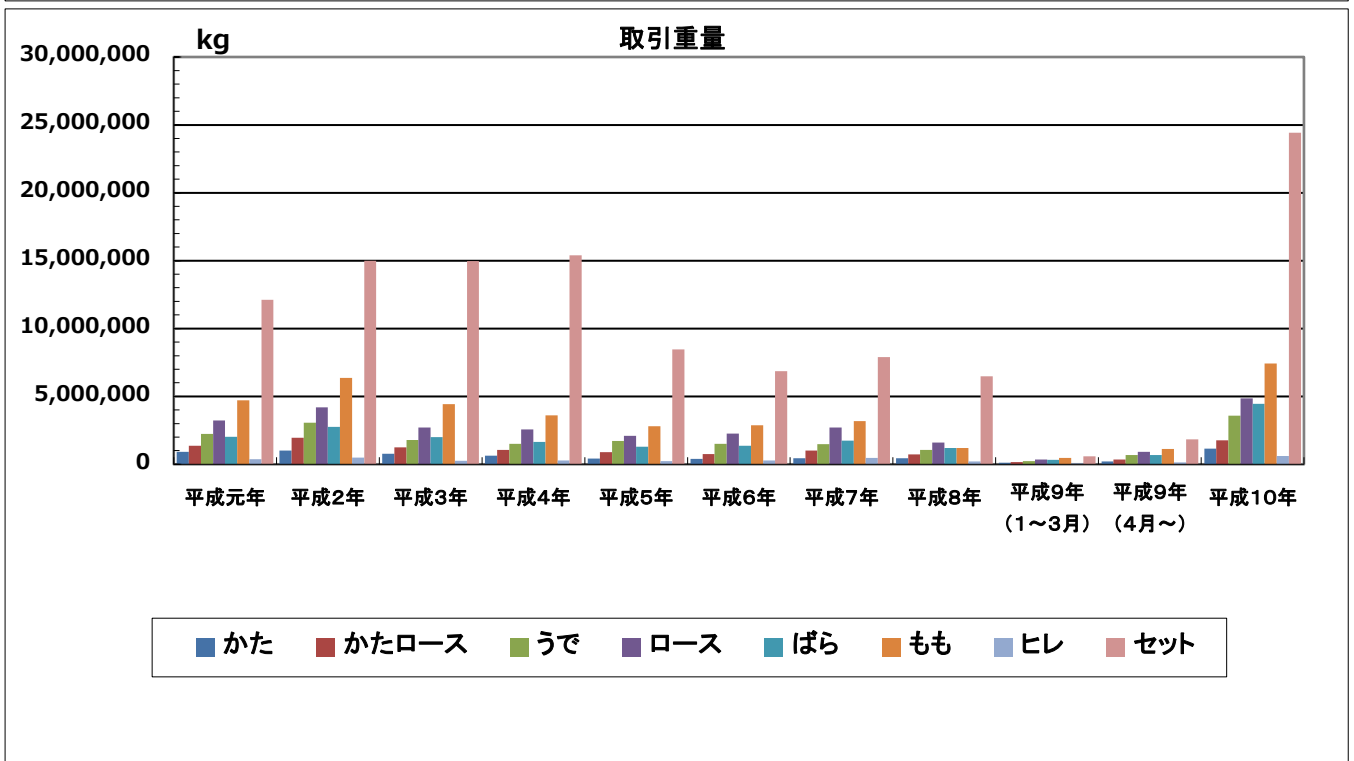
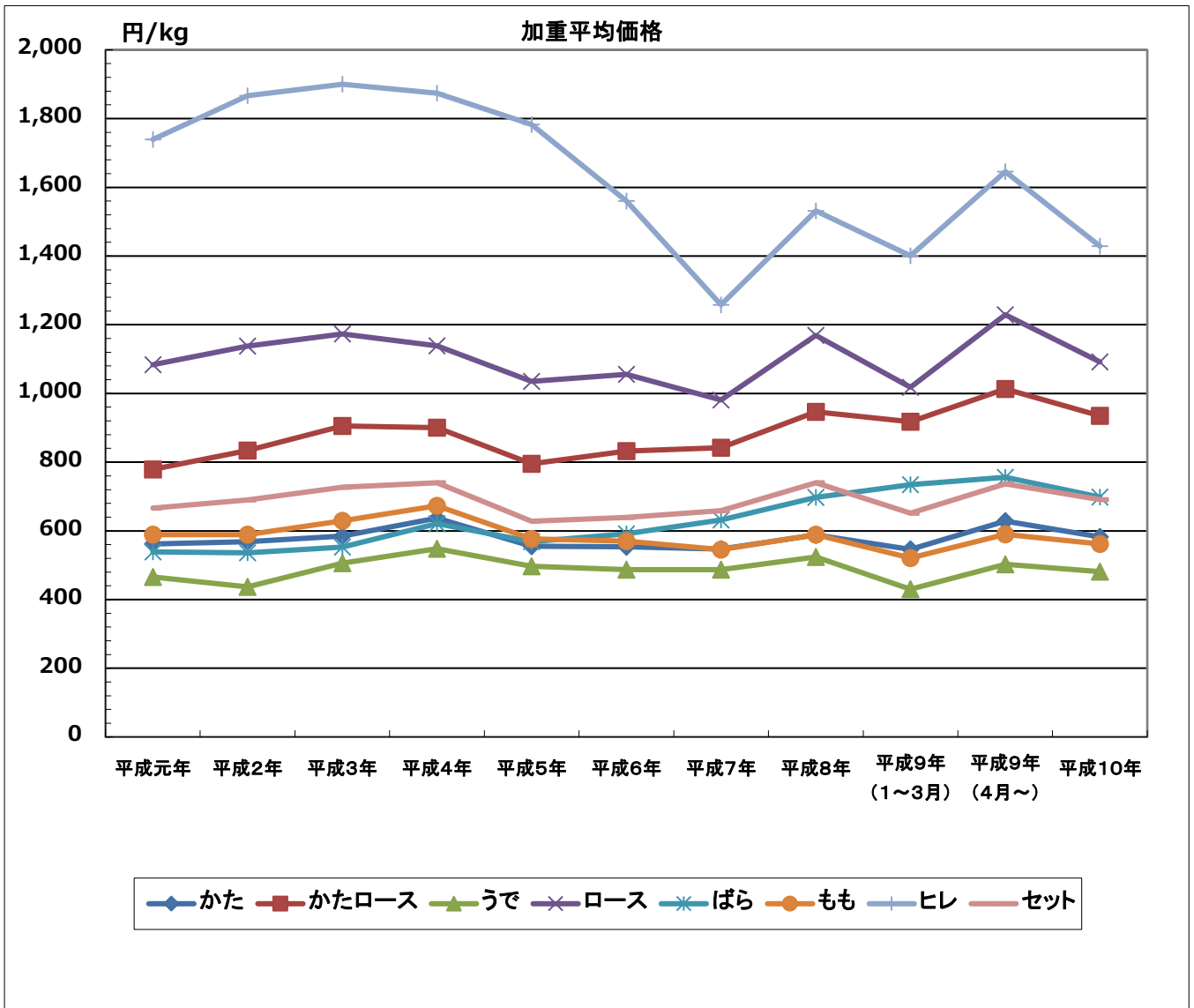
豚カット肉「上」(首都圏)

(単位:円/kg・kg)

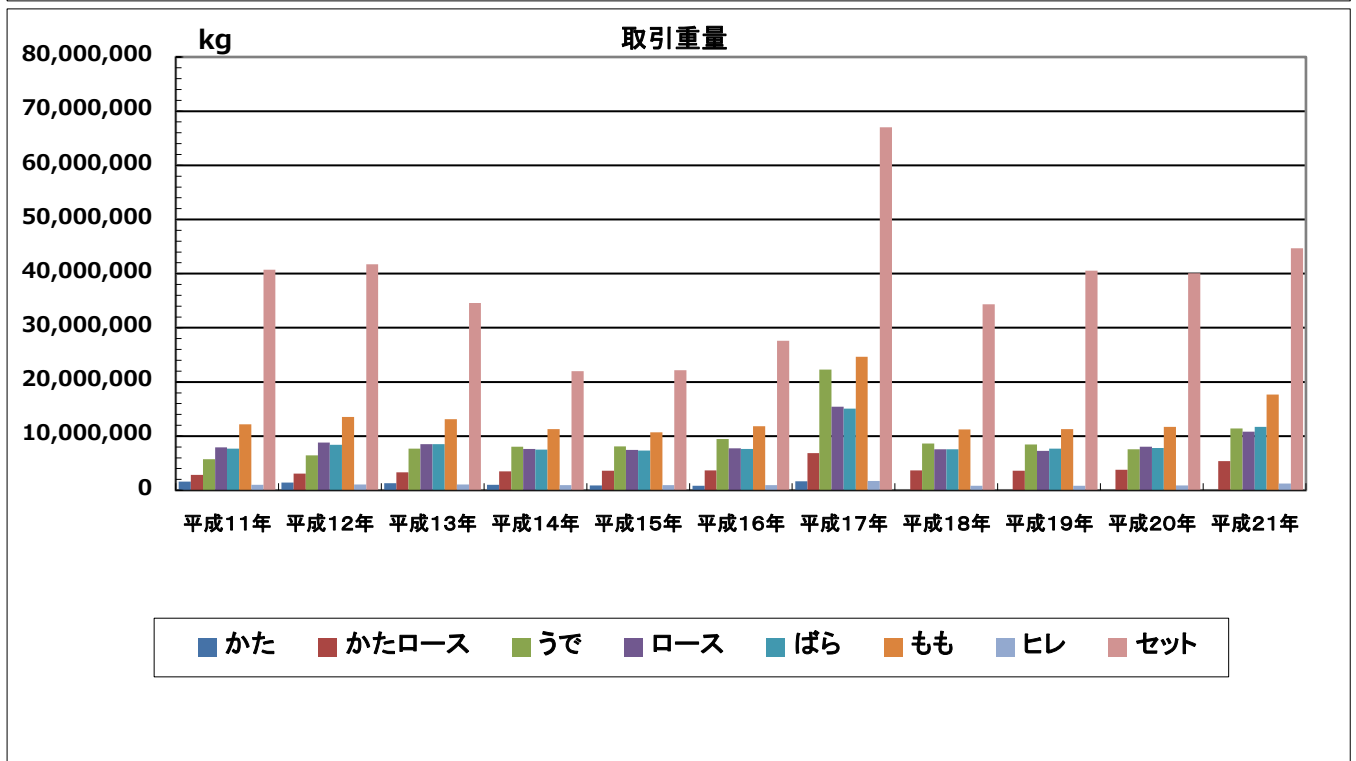
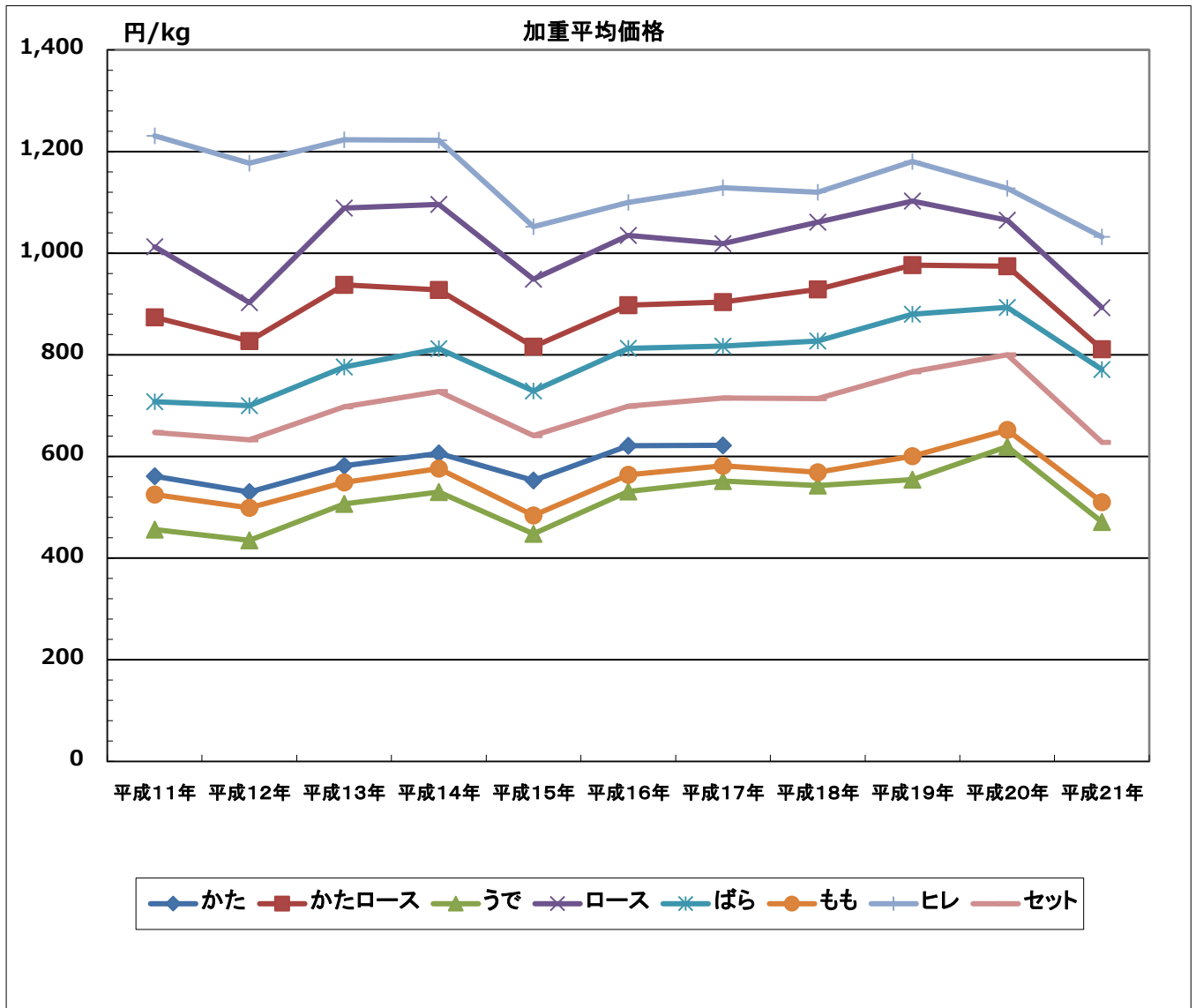
年月	区分	かた				かたコース				うで				コース			
		安値	高値	加重平均	取引重量	安値	高値	加重平均	取引重量	安値	高値	加重平均	取引重量	安値	高値	加重平均	取引重量
昭和56年(10月～)		642	851	734	307,677	800	1,122	947	82,572	600	795	649	76,719	1,050	1,472	1,195	480,224
昭和57年		690	997	809	851,480	880	1,300	1,086	307,803	590	877	706	348,104	1,080	1,640	1,360	1,397,861
昭和58年		680	956	836	846,695	871	1,290	1,125	239,823	613	850	742	465,176	1,121	1,632	1,394	1,480,169
昭和59年		670	964	823	991,695	870	1,284	1,081	249,917	639	876	749	550,276	1,123	1,663	1,369	1,669,600
昭和60年		550	850	692	1,117,134	762	1,115	928	521,216	480	774	620	674,577	982	1,428	1,197	2,549,192
昭和61年		480	847	638	1,208,266	645	1,130	863	697,169	424	736	545	1,137,643	1,032	1,499	1,241	2,598,884
昭和62年		460	775	580	1,446,674	644	998	786	1,053,735	410	652	510	1,571,486	871	1,373	1,080	3,067,060
昭和63年		451	751	565	1,376,368	600	1,036	784	1,263,788	380	631	486	1,639,277	810	1,405	1,084	3,260,009
平成元年(1～3月)		440	584	521	289,422	620	858	728	434,338	370	509	441	606,017	842	1,246	1,022	1,021,180

年月	区分	ばら				もも				ヒレ				セット			
		安値	高値	加重平均	取引重量	安値	高値	加重平均	取引重量	安値	高値	加重平均	取引重量	安値	高値	加重平均	取引重量
昭和56年(10月～)		650	877	730	137,424	738	999	843	689,922	1,600	2,150	1,878	47,082	755	998	851	1,796,643
昭和57年		650	1,010	808	613,237	770	1,146	927	2,050,313	1,677	2,300	1,970	175,950	803	1,170	965	7,326,701
昭和58年		676	1,946	819	653,982	781	1,088	935	2,571,682	1,750	2,150	1,988	186,037	772	1,129	981	8,933,398
昭和59年		690	962	810	624,711	787	1,111	941	2,742,447	1,638	2,111	1,979	175,408	780	1,136	972	10,191,935
昭和60年		526	837	685	772,805	649	967	796	3,498,174	1,264	2,100	1,774	257,393	647	1,003	831	8,256,124
昭和61年		430	785	572	1,253,569	560	974	710	4,012,372	1,400	2,149	1,800	282,334	572	988	758	8,789,896
昭和62年		445	702	565	1,824,535	539	875	666	5,018,037	1,200	1,950	1,672	360,774	553	897	694	10,203,480
昭和63年		415	750	548	1,728,566	500	862	630	4,878,741	1,302	1,975	1,725	370,937	513	897	678	14,049,024
平成元年(1～3月)		388	565	497	596,071	477	654	570	1,559,572	1,186	1,760	1,502	142,893	477	699	598	3,563,321

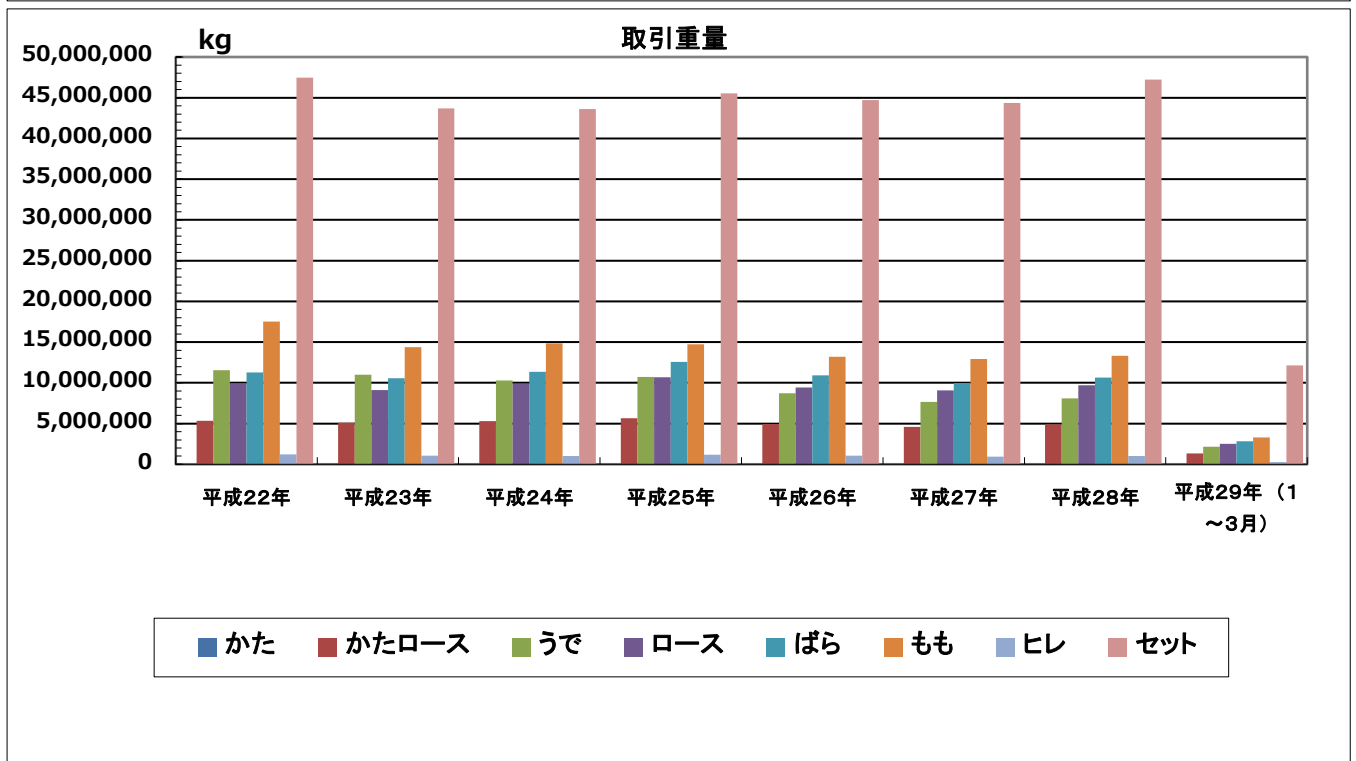
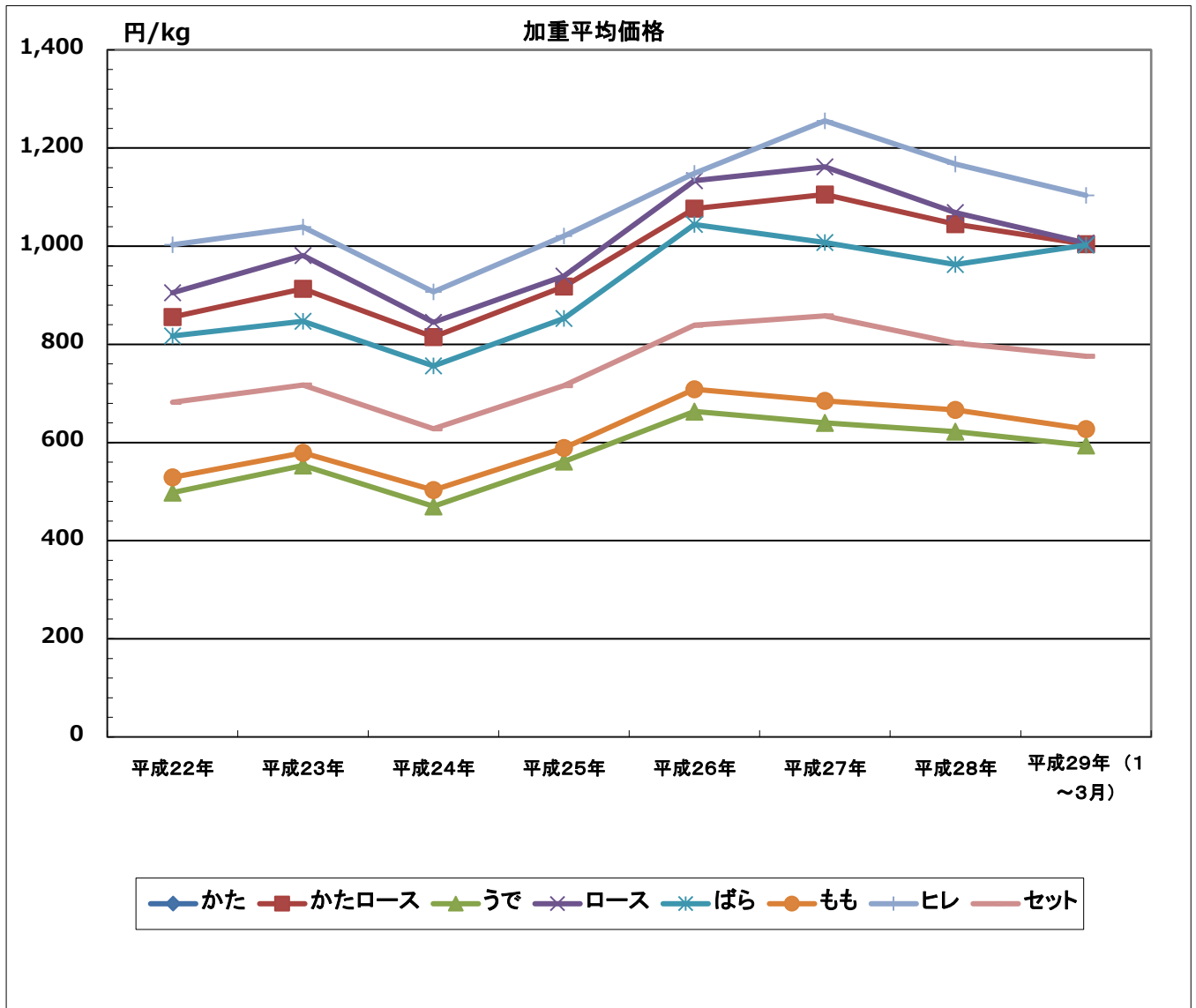
豚カット肉「I」 (首都圏)



豚カット肉「I」 (首都圏)



豚カット肉「I」 (首都圏)



豚カット肉「I」（首都圏）

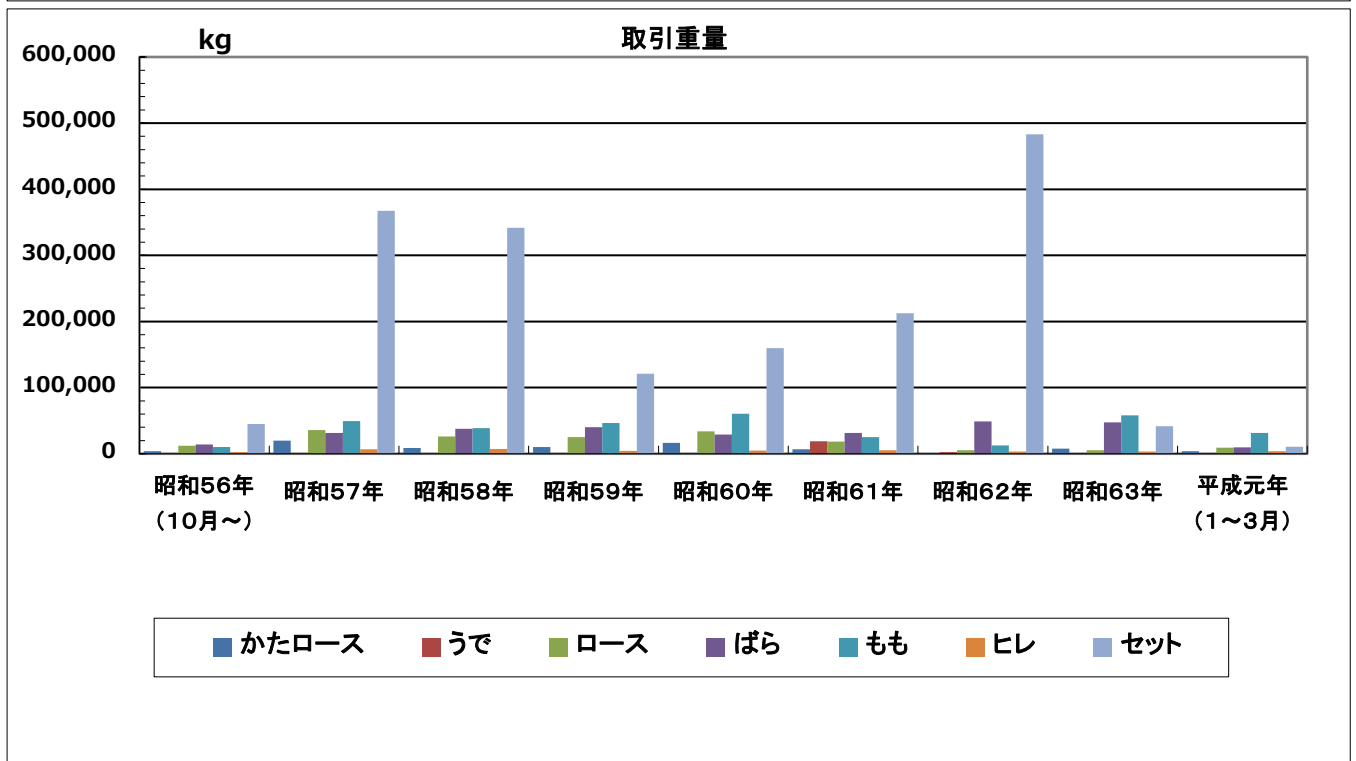
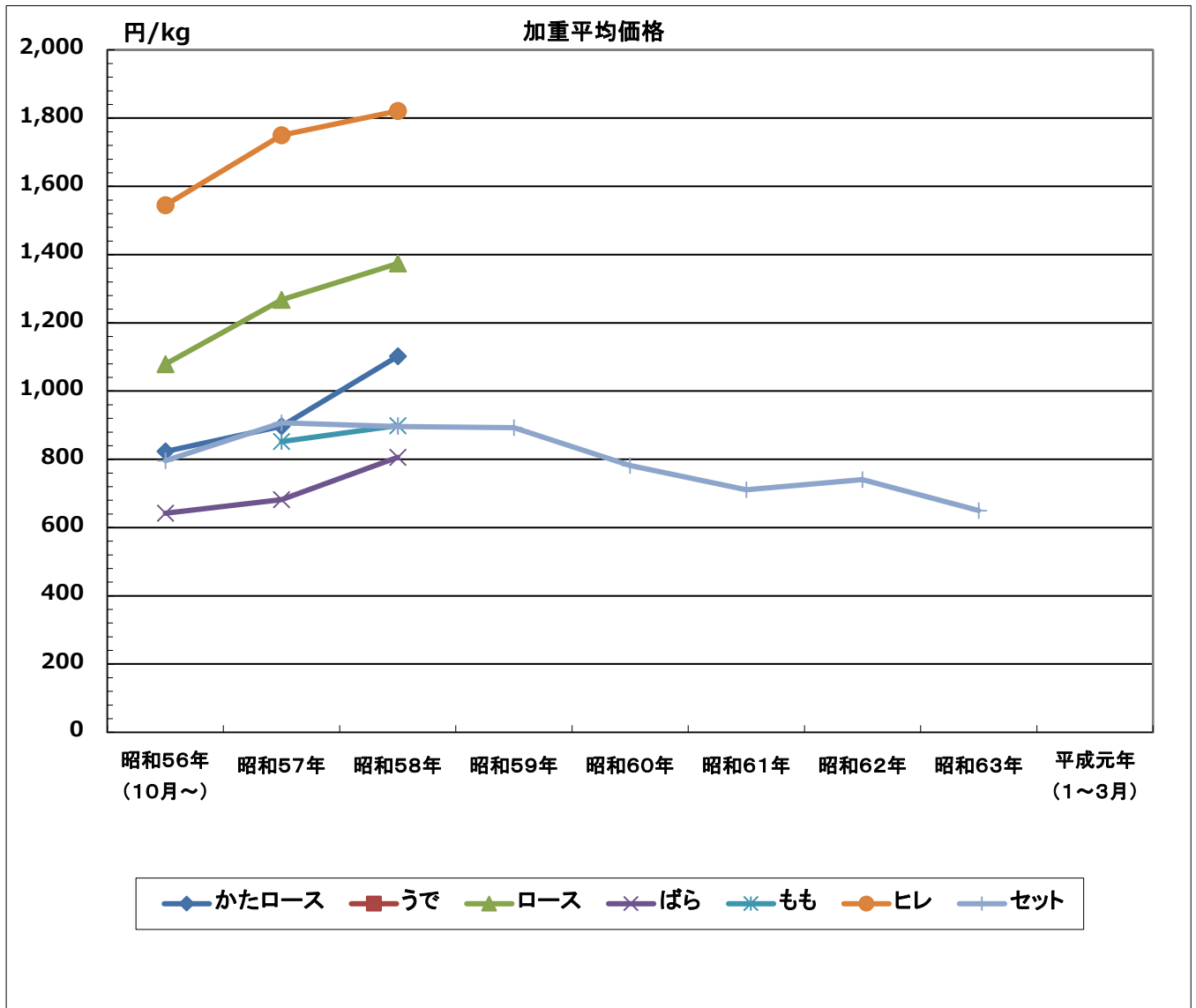
(単位:円/kg・kg)

区分 年月	かた				かたロース				うで				ロース				ばら				もも			
	安値	高値	加重平均	取引重量	安値	高値	加重平均	取引重量	安値	高値	加重平均	取引重量	安値	高値	加重平均	取引重量	安値	高値	加重平均	取引重量	安値	高値	加重平均	取引重量
平成元年	443	728	562	925,153	580	1,041	779	1,355,033	381	653	466	2,231,382	855	1,444	1,084	3,227,276	426	683	539	2,032,629	489	812	589	4,721,429
平成2年	404	830	568	1,019,141	608	1,225	834	1,949,100	350	649	437	3,056,641	816	1,710	1,138	4,187,598	380	773	536	2,759,721	443	965	589	6,356,309
平成3年	443	783	585	777,839	700	1,181	905	1,251,386	361	689	506	1,791,392	876	1,575	1,173	2,699,698	427	782	553	1,991,158	474	842	629	4,435,332
平成4年	467	815	637	633,725	680	1,117	900	1,065,589	404	706	548	1,500,693	855	1,494	1,139	2,564,374	474	801	621	1,641,319	499	871	673	3,597,185
平成5年	428	750	555	416,560	645	1,100	795	883,385	402	649	497	1,722,939	812	1,339	1,035	2,084,016	437	727	568	1,300,902	422	752	577	2,796,946
平成6年	371	761	554	399,456	587	1,154	832	743,383	340	649	487	1,499,267	752	1,509	1,056	2,260,421	405	762	591	1,355,119	391	780	570	2,883,041
平成7年	443	686	547	454,051	670	1,032	842	1,012,735	381	644	487	1,491,148	773	1,324	981	2,711,593	494	793	632	1,740,779	422	680	545	3,190,614
平成8年	443	793	588	439,534	690	1,236	946	730,933	381	723	524	1,064,547	787	1,650	1,169	1,609,605	525	927	697	1,205,921	412	800	589	1,210,202
平成9年 (1～3月)	464	721	546	114,834	793	1,133	918	169,786	350	618	430	233,721	876	1,391	1,018	340,181	628	971	734	329,002	422	683	521	471,065
平成9年 (4月～)	420	919	628	207,843	714	1,554	1,013	356,509	357	692	503	690,746	801	1,743	1,229	926,694	550	1,073	756	682,604	420	894	590	1,123,712
平成10年	462	809	582	1,154,889	714	1,320	935	1,759,585	387	641	481	3,591,505	788	1,528	1,092	4,860,807	567	882	698	4,460,351	420	795	562	7,423,326
平成11年	397	824	561	1,586,357	641	1,208	874	2,832,183	336	635	456	5,724,043	672	1,490	1,013	7,950,427	544	893	708	7,699,700	368	735	525	12,166,935
平成12年	415	795	530	1,432,020	620	1,208	827	3,074,324	315	630	435	6,475,297	693	1,628	903	8,793,563	546	977	700	8,424,746	347	735	499	13,538,429
平成13年	453	809	582	1,335,033	714	1,292	938	3,295,261	368	671	507	7,718,996	785	1,502	1,089	8,509,003	650	1,020	776	8,492,907	378	739	549	13,098,586
平成14年	416	788	606	985,490	683	1,197	928	3,519,921	357	714	530	8,037,448	777	1,470	1,096	7,608,416	609	1,019	812	7,516,519	376	788	576	11,285,930
平成15年	391	842	553	874,042	588	1,313	816	3,599,115	315	815	448	8,097,979	683	1,586	949	7,451,452	588	1,050	729	7,335,055	334	842	484	10,713,005
平成16年	433	872	621	855,746	698	1,260	898	3,688,810	348	767	531	9,471,360	777	1,533	1,035	7,778,463	683	1,029	813	7,612,283	410	821	564	11,813,953
平成17年	457	772	622	1,650,928	714	1,208	904	6,869,212	410	735	552	22,307,576	819	1,365	1,019	15,452,279	693	977	817	15,097,422	441	735	582	24,666,130
平成18年					746	1,225	929	3,693,317	420	714	543	8,630,498	861	1,386	1,061	7,551,820	683	1,014	827	7,598,630	441	756	569	11,222,568
平成19年					782	1,281	977	3,599,028	431	684	554	8,464,370	861	1,434	1,103	7,285,796	754	1,103	880	7,712,966	452	760	601	11,314,738
平成20年					714	1,187	974	3,779,224	441	767	620	7,598,459	777	1,323	1,065	8,058,514	693	1,092	894	7,830,094	483	815	652	11,709,816
平成21年					641	1,134	811	5,415,188	368	601	471	11,404,199	735	1,176	893	10,844,458	625	1,040	771	11,703,847	389	662	510	17,671,017
平成22年					693	1,155	856	5,324,226	389	630	498	11,544,709	756	1,187	905	9,937,639	705	1,071	817	11,253,926	410	683	529	17,506,025
平成23年					704	1,208	913	5,096,250	420	763	553	11,013,711	735	1,281	981	9,108,679	624	1,092	847	10,565,421	441	759	579	14,375,921
平成24年					662	1,141	815	5,313,997	389	620	470	10,291,467	704	1,124	845	9,854,555	630	1,061	756	11,358,914	399	683	503	14,829,273
平成25年					693	1,344	918	5,658,975	383	699	561	10,714,694	714	1,260	939	10,697,821	693	1,313	853	12,566,354	399	746	589	14,730,178
平成26年					798	1,696	1,077	4,965,359	494	918	663	8,699,803	809	1,566	1,133	9,426,695	788	1,642	1,044	10,914,652	504	961	709	13,188,913
平成27年					810	1,490	1,105	4,602,999	454	810	640	7,665,472	842	1,514	1,162	9,086,946	756	1,512	1,008	9,964,545	497	883	685	12,915,256
平成28年					810	1,350	1,045	4,914,837	486	845	622	8,100,450	810	1,369	1,069	9,713,728	677	1,350	963	10,653,775	518	891	666	13,307,608
平成29年 (1～3月)					842	1,382	1,004	1,314,436	518	680	594	2,164,881	864	1,213	1,006	2,500,464	864	1,350	1,002	2,826,285	540	691	627	3,298,861

区分 年月	ヒレ				セツト			
	安値	高値	加重平均	取引重量	安値	高値	加重平均	取引重量
平成元年	1,334	2,163	1,739	376,861	514	846	666	12,107,594
平成2年	1,463	2,369	1,867	487,291	469	1,006	690	14,985,870
平成3年	1,586	2,329	1,900	254,395	539	965	727	14,971,527
平成4年	1,622	2,163	1,874	278,727	536	943	740	15,385,028
平成5年	1,439	2,020	1,783	235,377	495	854	628	8,450,034
平成6年	1,154	1,916	1,560	291,251	443	911	639	6,867,885
平成7年	917	1,784	1,258	468,869	512	898	659	7,887,271
平成8年	928	2,017	1,531	207,912	505	968	740	6,485,521
平成9年 (1～3月)	1,174	2,101	1,401	57,611	568	857	651	593,717
平成9年 (4月～)	945	2,297	1,646	135,961	497	1,071	737	1,839,922
平成10年	893	2,205	1,429	611,262	512	915	691	24,427,813
平成11年	735	1,922	1,231	997,111	462	894	647	40,747,120
平成12年	777	1,890	1,177	1,071,998	452	910	633	41,721,329
平成13年	830	1,869	1,223	1,085,411	546	907	698	34,608,463
平成14年	840	1,785	1,222	945,632	481	941	728	22,014,927
平成15年	788	1,700	1,052	951,270	452	995	641	22,156,750
平成16年	840	1,420	1,100	944,731	516	916	699	27,578,355
平成17年	893	1,414	1,129	1,736,056	522	880	715	67,014,259
平成18年	893	1,470	1,120	841,613	528	908	714	34,316,880
平成19年	945	1,544	1,180	858,852	562	935	767	40,550,751
平成20年	893	1,443	1,128	886,104	552	945	800	40,057,611
平成21年	840	1,247	1,032	1,238,052	515	819	628	44,705,846
平成22年	840	1,217	1,003	1,230,762	545	834	682	47,469,421
平成23年	824	1,317	1,039	1,071,771	515	903	717	43,680,899
平成24年	767	1,208	907	1,035,546	537	821	628	43,594,281
平成25年	735	1,292	1,021	1,171,755	544	914	716	45,521,877
平成26年	872	1,696	1,148	1,049,900	588	1,117	839	44,702,599
平成27年	950	1,620	1,256	943,604	636	1,108	858	44,357,621
平成28年	864	1,512	1,167	1,020,924	621	1,075	803	47,208,615
平成29年 (1～3月)	972	1,350	1,104	282,471	679	893	776	12,151,848

※価格は消費税込である。

豚カット肉「中」（首都圏）



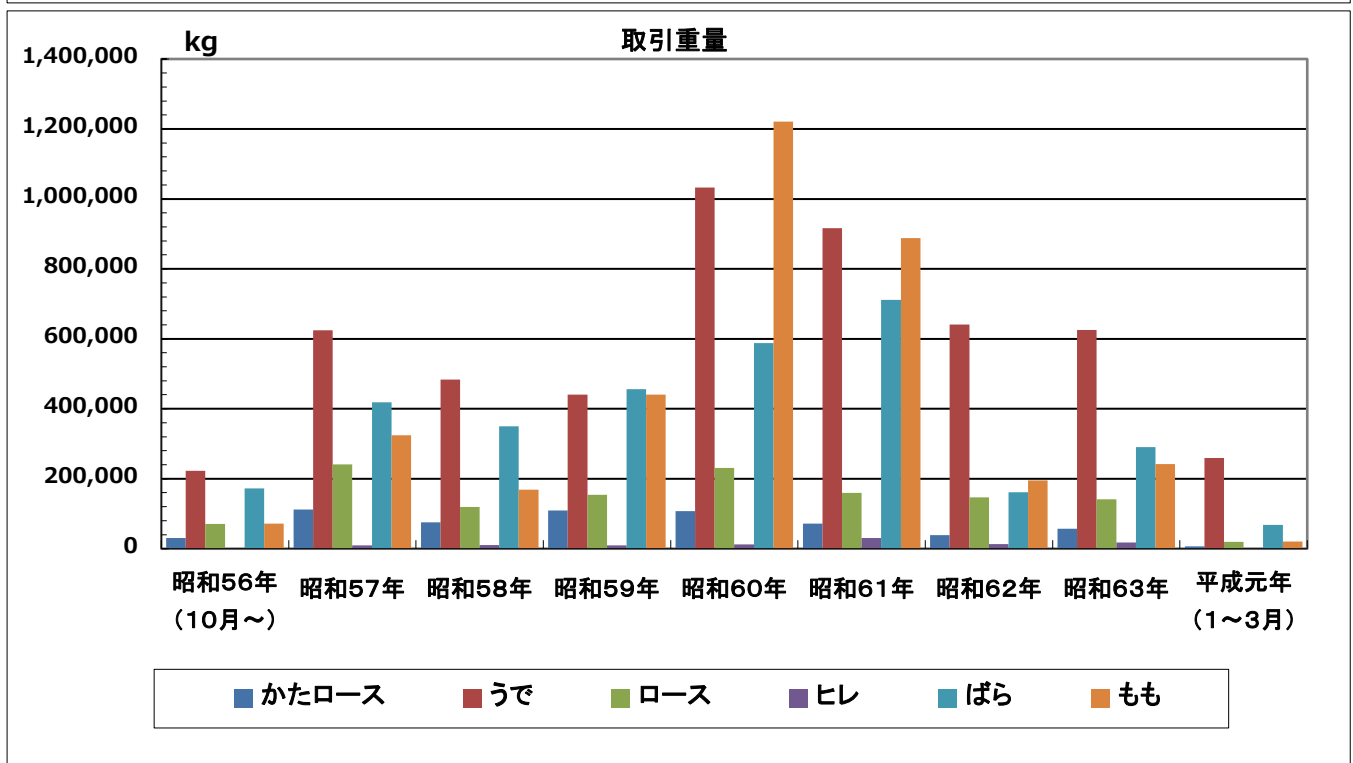
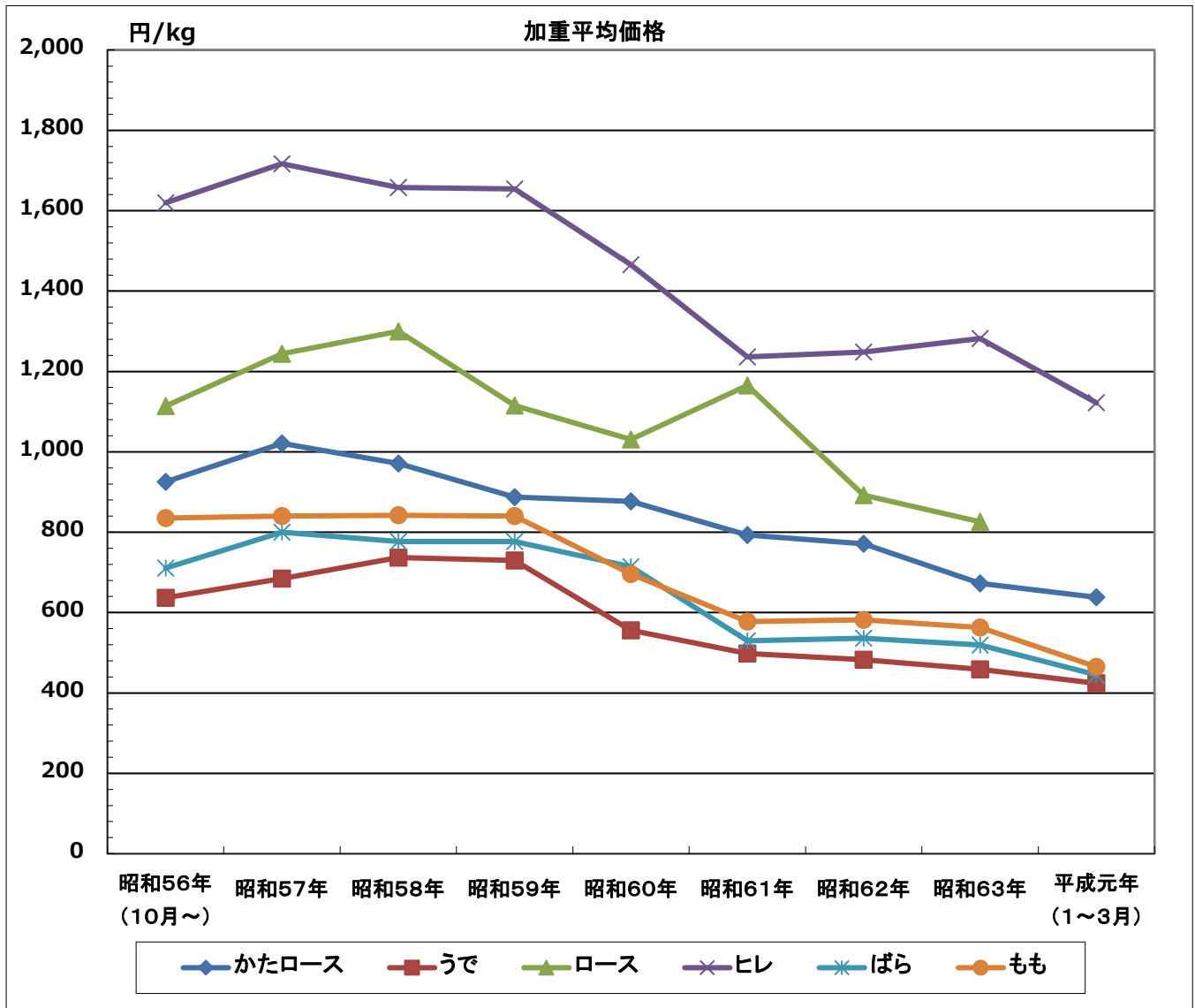
豚カット肉「中」(首都圏)

(単位:円/kg・kg)

年月	区分	かたコース				うで				コース				ばら			
		安値	高値	加重平均	取引重量	安値	高値	加重平均	取引重量	安値	高値	加重平均	取引重量	安値	高値	加重平均	取引重量
昭和56年(10月～)		750	930	823	4,021					840	1,217	1,079	11,980	600	706	642	14,165
昭和57年		821	995	897	19,890					1,010	1,550	1,268	35,976	597	910	682	31,345
昭和58年		970	1,210	1,102	8,553					1,150	1,484	1,374	26,055	668	851	806	37,549
昭和59年					10,341								25,057				40,343
昭和60年					16,426								33,666				28,875
昭和61年					6,781				18,859				18,418				31,667
昭和62年					1,078				2,393				5,441				49,025
昭和63年					7,625				571				5,258				47,257
平成元年(1～3月)					3,994				114				9,239				9,837

年月	区分	もも				ヒレ				セット			
		安値	高値	加重平均	取引重量	安値	高値	加重平均	取引重量	安値	高値	加重平均	取引重量
昭和56年(10月～)					10,154	1,430	1,730	1,545	2,353	737	885	796	45,094
昭和57年		680	1,030	852	49,540	1,650	2,000	1,750	6,915	755	1,104	907	367,270
昭和58年		830	939	899	38,863	1,750	2,000	1,821	7,331	733	1,020	896	341,932
昭和59年					46,363				4,484	750	1,047	893	121,168
昭和60年					60,362				4,692	613	927	782	159,595
昭和61年					24,974				5,105	559	893	711	212,530
昭和62年					12,562				3,417	535	786	741	483,301
昭和63年					57,836				3,472	487	794	650	41,583
平成元年(1～3月)					31,553				3,599				10,589

豚フローズン「上」 (首都圏)



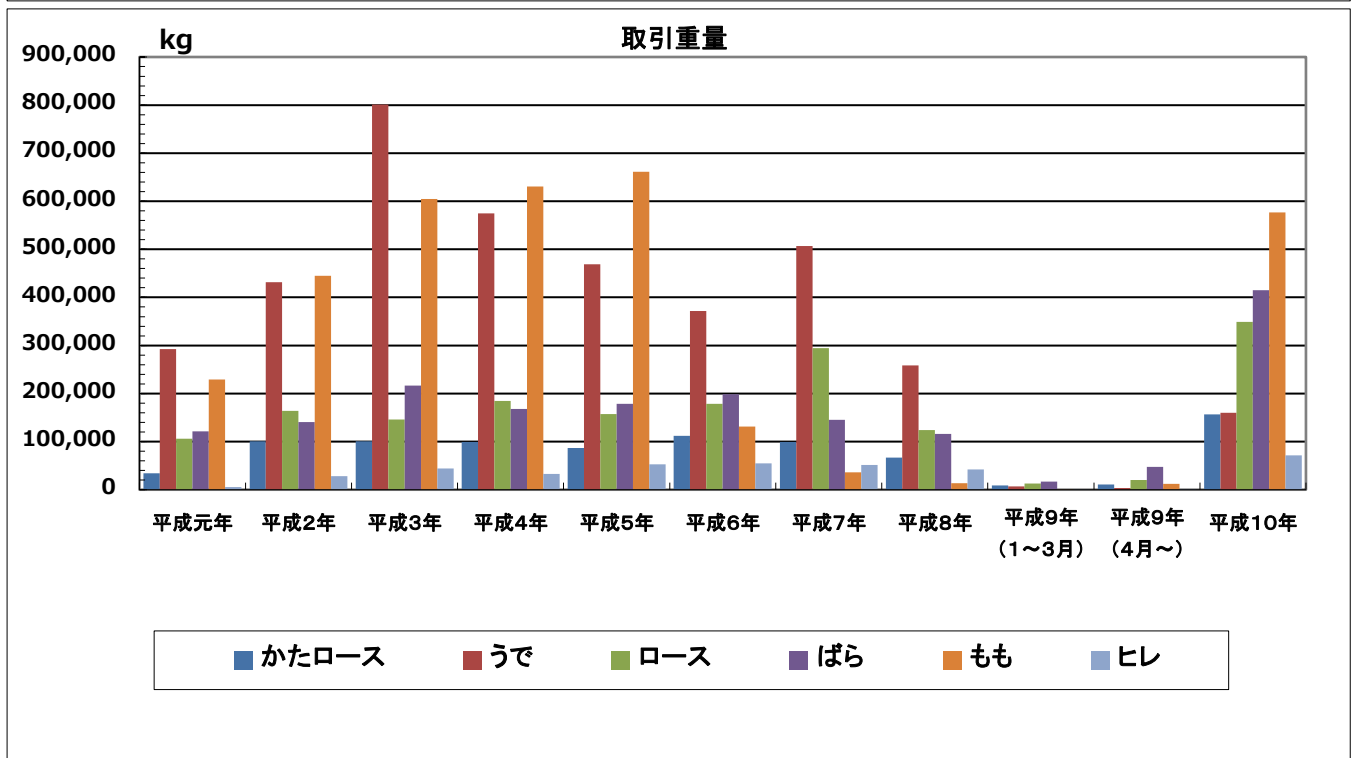
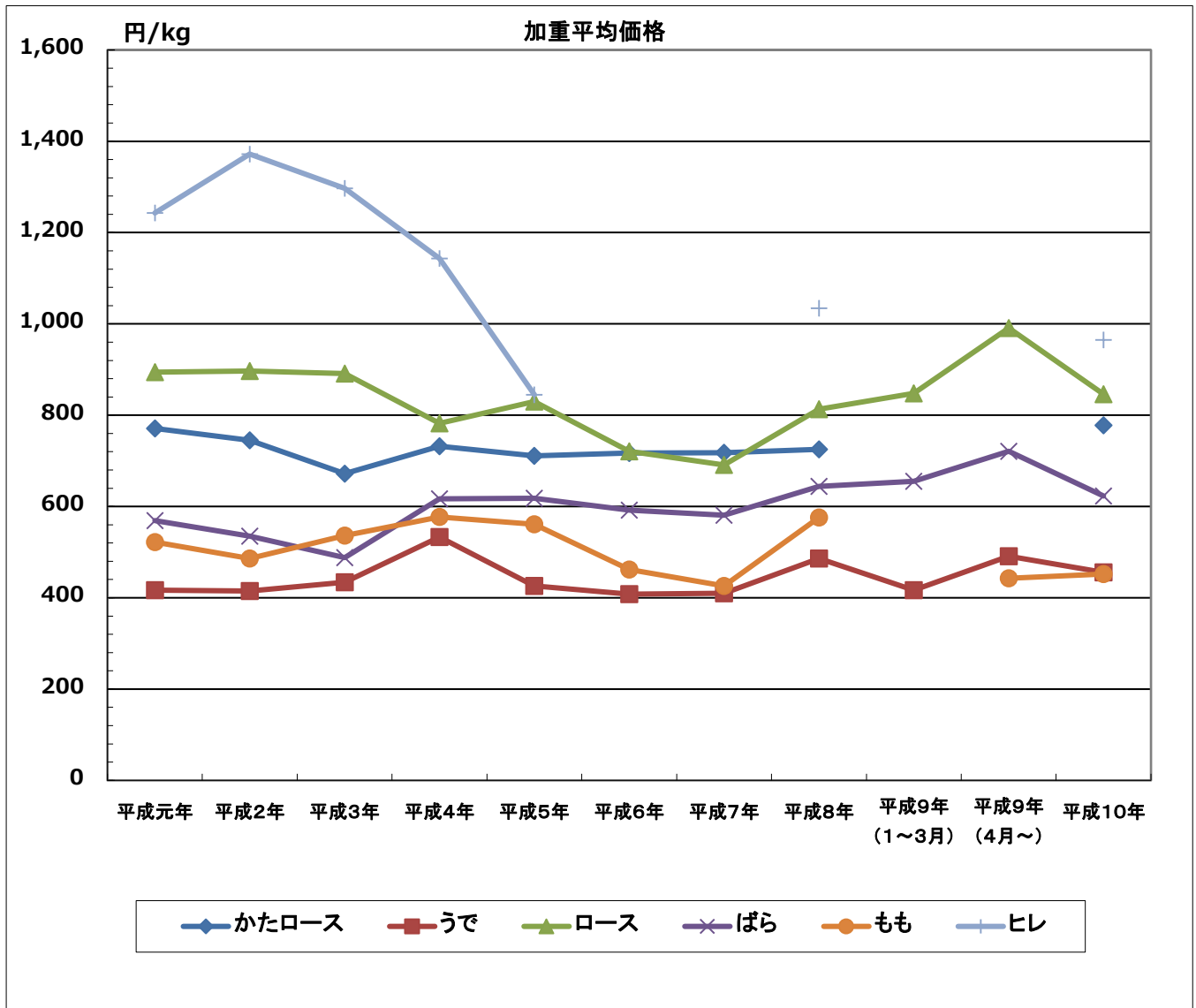
豚フローズン「上」（首都圏）

(単位:円/kg・kg)

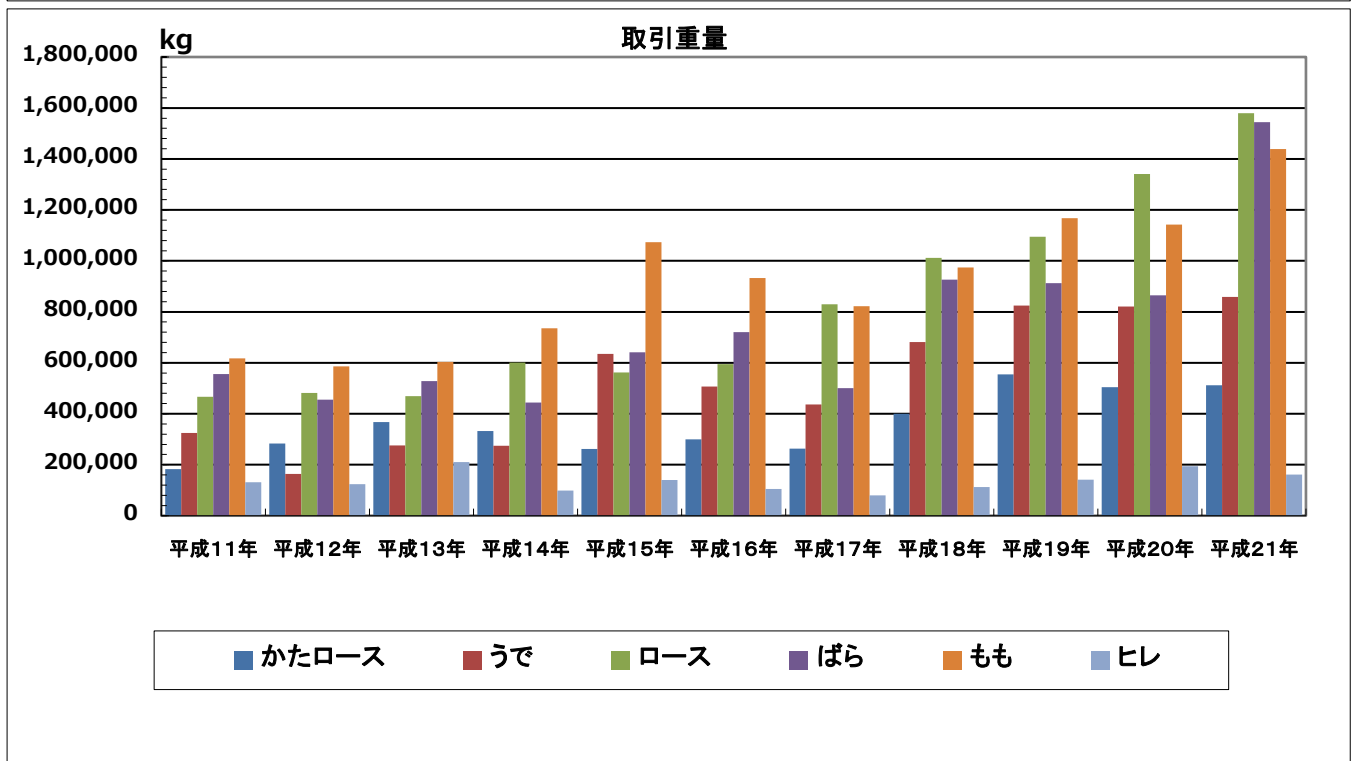
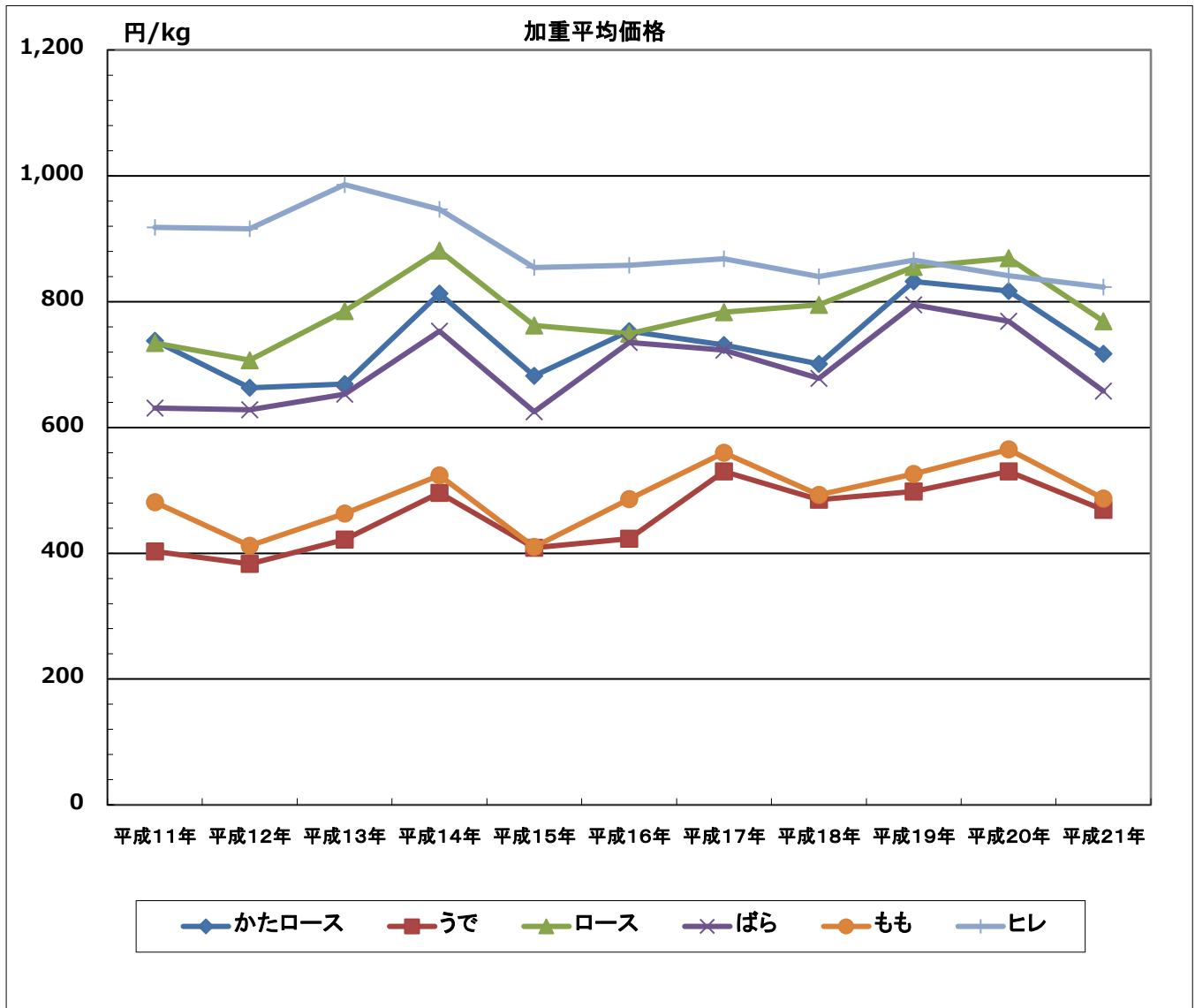
年月	区分	かたロース				うで				ロース				ヒレ			
		安値	高値	加重平均	取引重量	安値	高値	加重平均	取引重量	安値	高値	加重平均	取引重量	安値	高値	加重平均	取引重量
昭和56年 (10月～)		880	1,050	925	30,734	600	705	637	222,319	992	1,250	1,114	71,158	1,482	175	1,620	1,372
昭和57年		830	1,201	1,021	112,092	580	1,015	685	624,325	1,025	1,581	1,244	240,914	1,400	2,000	1,717	9,641
昭和58年		870	1,120	971	75,572	600	830	737	483,839	1,100	1,450	1,300	119,030	1,570	1,800	1,658	9,927
昭和59年		850	950	887	109,202	640	785	730	440,829	1,035	1,200	1,115	154,376	1,580	1,780	1,654	9,630
昭和60年		820	965	877	107,571	465	730	556	1,032,522	945	1,150	1,031	230,705	1,420	1,500	1,466	12,384
昭和61年		740	935	793	71,904	460	550	498	916,138	1,050	1,250	1,165	159,822	1,170	1,350	1,236	30,679
昭和62年		700	845	771	39,040	410	550	483	641,164	800	1,000	892	146,338	1,100	1,350	1,248	13,293
昭和63年		600	800	673	56,704	375	510	459	625,327	750	980	826	141,572	1,080	1,350	1,282	17,300
平成元年 (1～3月)		620	670	638	6,433	400	442	424	259,196				19,726	1,050	1,153	1,122	2,284

年月	区分	ばら				もも			
		安値	高値	加重平均	取引重量	安値	高値	加重平均	取引重量
昭和56年 (10月～)		630	820	711	172,772	800	880	835	72,004
昭和57年		640	1,031	800	418,514	770	970	840	324,462
昭和58年		700	850	777	349,504	785	950	842	169,005
昭和59年		720	850	777	456,279	800	895	840	440,859
昭和60年		550	822	714	588,152	645	825	696	1,221,401
昭和61年		460	600	530	711,598	540	680	578	887,864
昭和62年		440	630	536	160,954	540	670	582	195,012
昭和63年		440	630	519	289,942	520	600	563	241,709
平成元年 (1～3月)		430	505	445	68,262	460	470	465	19,975

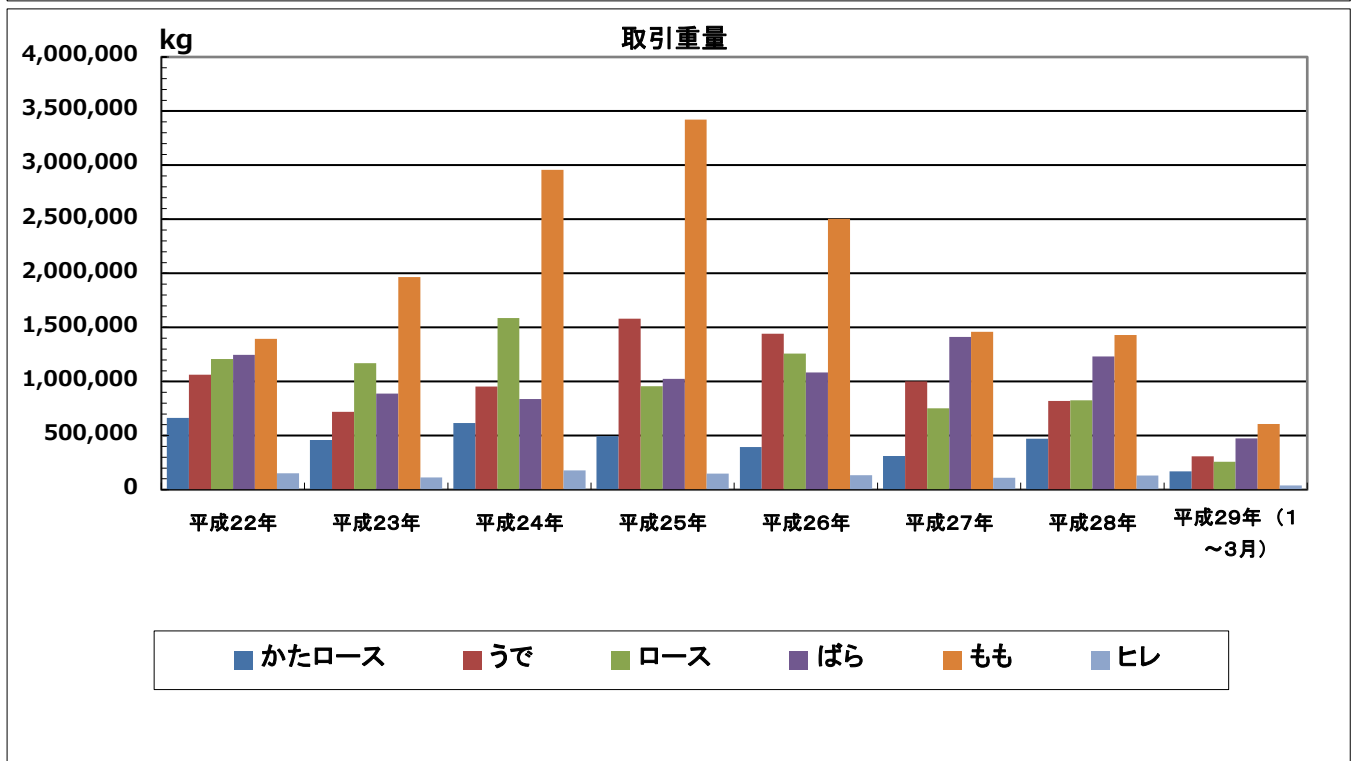
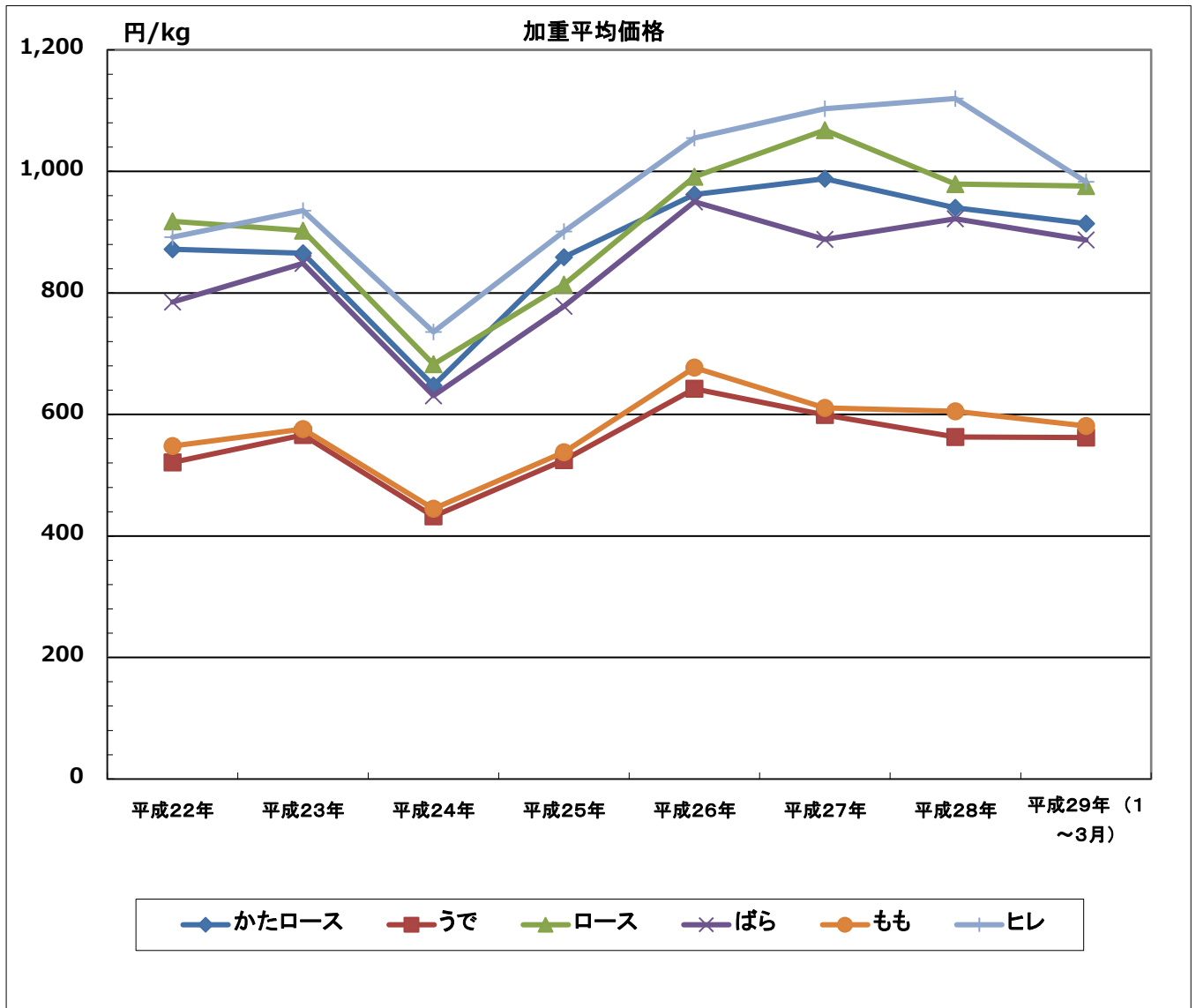
豚フローズン「I」(首都圏)



豚フローズン「I」（首都圏）



豚フローズン「I」(首都圏)



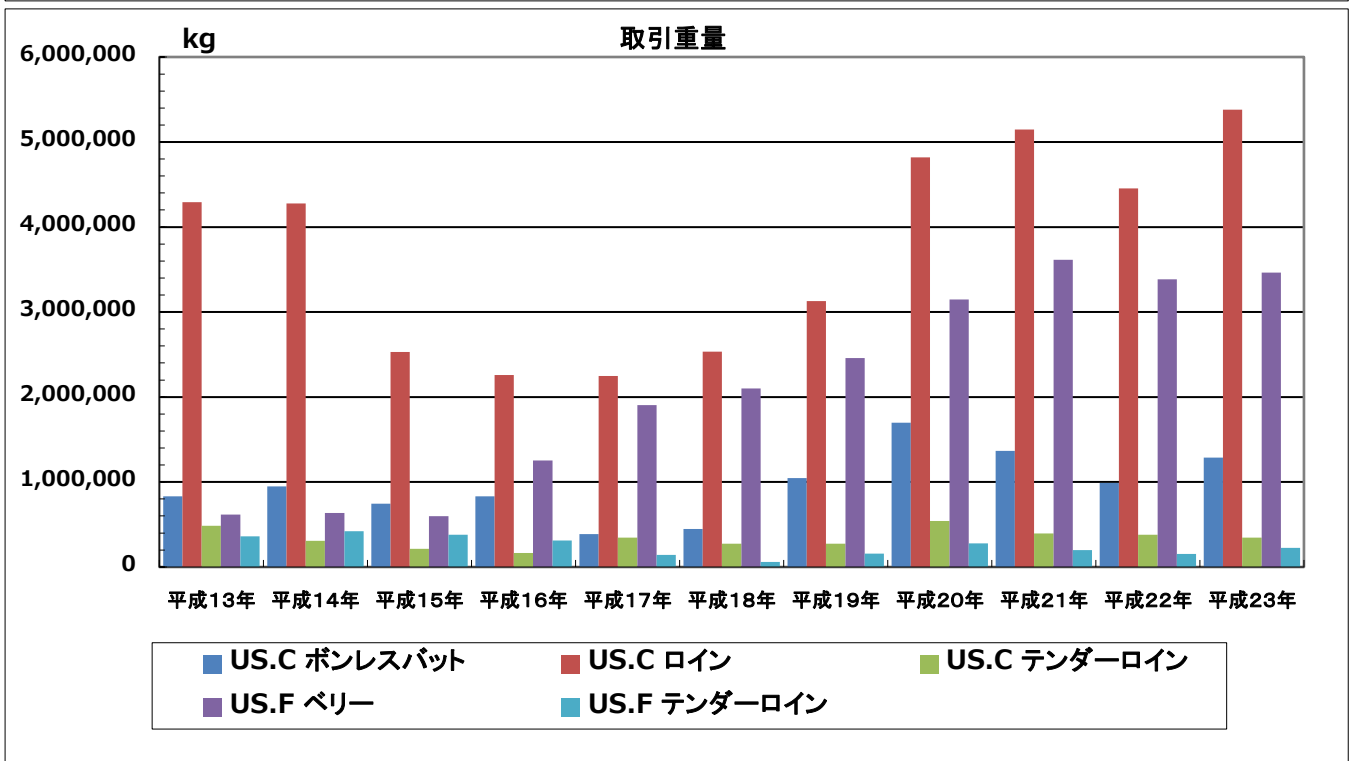
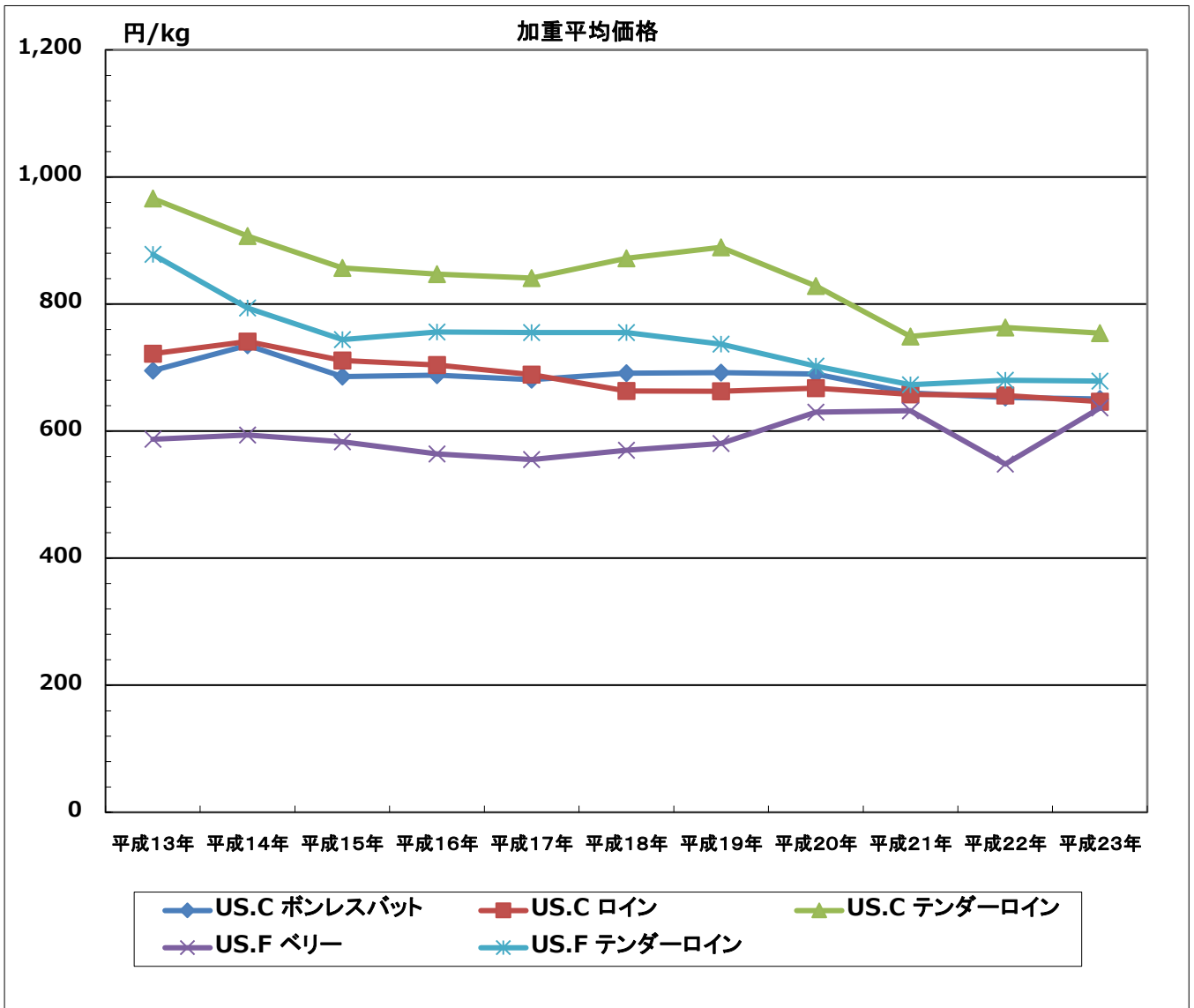
豚フローズン「I」（首都圏）

（単位：円/kg・kg）

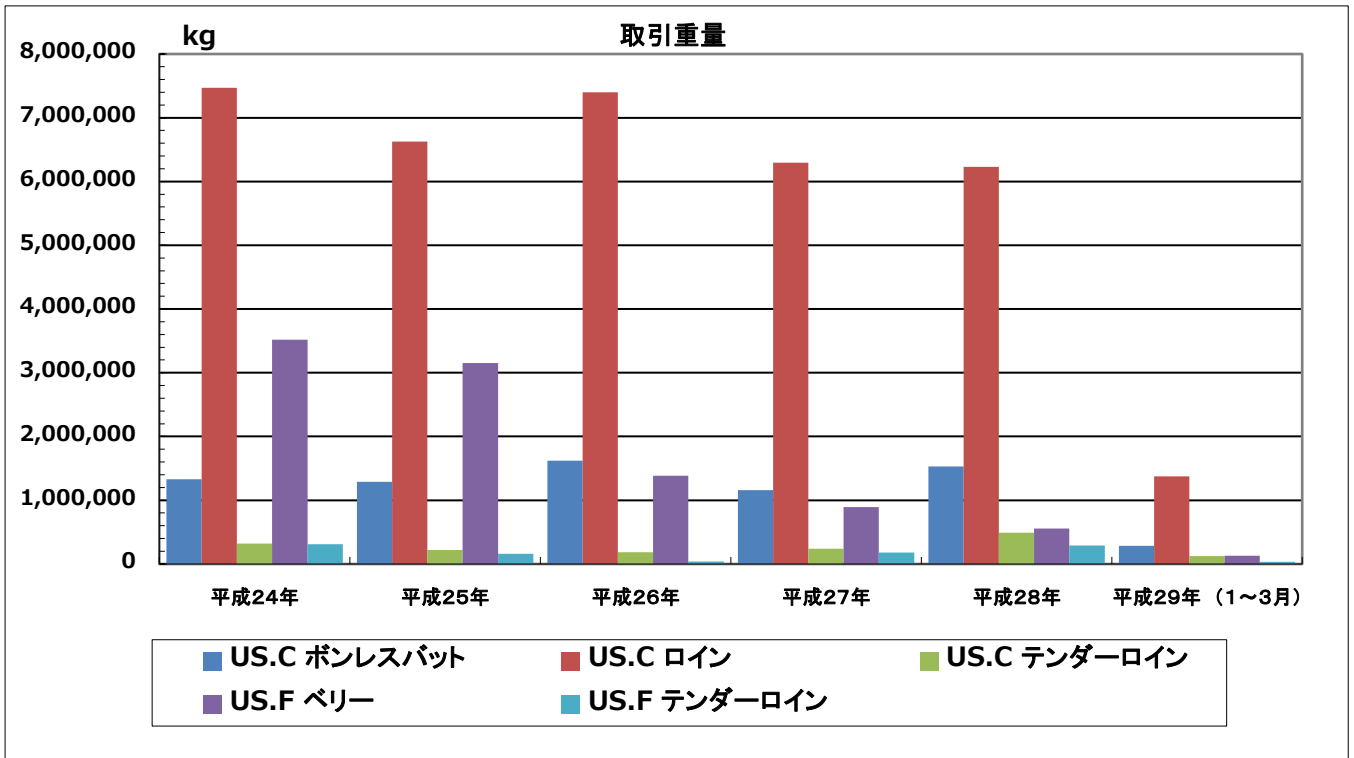
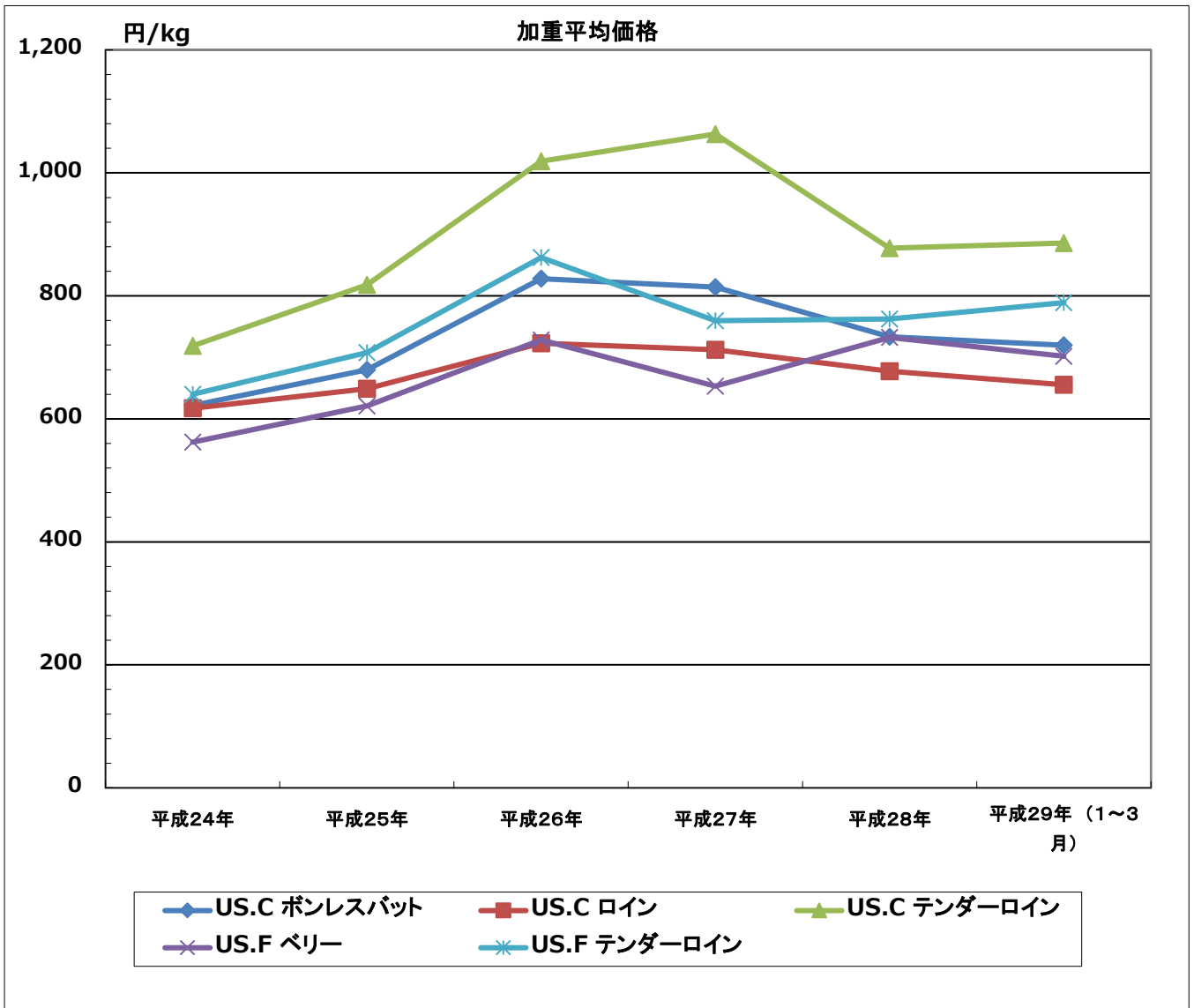
区分 年月	かたローズ				うで				ローズ				ぼら				もも				ヒレ			
	安値	高値	加重平均	取引重量	安値	高値	加重平均	取引重量	安値	高値	加重平均	取引重量	安値	高値	加重平均	取引重量	安値	高値	加重平均	取引重量	安値	高値	加重平均	取引重量
平成元年	690	824	771	34,369	381	525	417	292,216	845	979	894	106,015	510	603	569	121,374	479	577	522	229,352	1,133	1,317	1,243	5,347
平成2年	690	773	745	100,661	391	453	415	431,566	855	1,020	897	163,857	412	587	535	140,925	474	515	486	444,728	1,236	1,648	1,372	28,116
平成3年	657	690	672	100,581	391	564	434	801,122	822	958	891	146,208	422	525	488	216,832	422	575	536	604,556	1,236	1,383	1,297	43,833
平成4年	690	803	732	99,494	431	603	533	574,641	721	927	782	184,812	503	670	617	168,281	554	649	577	630,798	1,112	1,164	1,143	33,073
平成5年	682	776	711	86,580	361	472	426	469,143	824	845	830	157,253	618	639	618	178,791	494	572	561	661,475	824	876	845	52,893
平成6年	689	776	717	111,724	381	433	408	371,675	711	721	721	178,903	546	618	592	198,838	443	464	462	131,432				55,039
平成7年	676	730	718	99,492	356	494	410	506,742	670	721	691	294,645	546	639	581	145,320	422	464	426	36,259				51,736
平成8年	700	728	725	66,930	447	515	486	258,274	773	824	813	124,198	628	699	644	115,967	553	587	576	13,345	1,030	1,133	1,034	42,089
平成9年 (1～3月)				8,833	412	443	417	7,087	783	958	848	12,876	639	670	655	16,725				589				544
平成9年 (4月～)				10,866	478	504	491	3,654	945	1,037	991	20,002	641	819	721	47,779	441	483	443	12,082				1,795
平成10年	735	819	778	156,931	399	485	456	159,817	809	917	846	349,296	588	735	623	414,702	404	515	452	576,855	945	998	965	71,139
平成11年	683	811	738	182,164	352	452	403	324,982	672	809	734	466,380	609	683	631	555,876	431	523	481	616,741	840	977	918	131,444
平成12年	630	704	663	283,265	347	420	383	163,335	651	743	707	482,211	588	693	628	455,631	368	457	412	586,026	840	945	916	123,183
平成13年	609	893	669	367,072	357	546	422	275,874	683	1,050	785	469,749	594	893	653	527,644	362	588	463	604,132	845	1,108	986	211,004
平成14年	662	902	813	331,917	389	578	496	274,350	788	956	881	600,563	630	840	753	443,732	410	588	524	735,608	840	1,103	947	99,143
平成15年	630	735	682	261,752	345	452	409	635,576	662	840	762	562,344	578	683	625	641,624	336	452	410	1,073,048	788	893	854	140,210
平成16年	704	819	753	299,561	336	551	423	506,794	651	825	749	595,215	683	800	735	719,928	357	553	486	932,923	840	914	858	104,479
平成17年	683	845	731	263,423	452	604	530	436,892	700	1,059	783	829,282	662	872	723	501,036	473	628	560	821,556	819	998	868	79,912
平成18年	630	819	701	399,794	410	583	485	681,639	630	998	795	1,011,385	578	798	678	926,483	420	593	493	974,583	714	950	840	112,116
平成19年	683	945	832	554,525	420	578	498	823,988	735	945	855	1,094,218	651	893	795	912,321	452	630	526	1,168,021	697	998	866	141,516
平成20年	714	924	817	504,824	462	609	530	820,888	735	998	869	1,341,036	599	893	769	865,062	462	630	565	1,142,912	630	992	841	194,188
平成21年	609	840	717	512,298	347	578	469	858,382	630	945	769	1,579,631	525	830	658	1,543,778	368	607	487	1,438,524	683	1,112	823	161,344
平成22年	609	1,044	872	662,250	399	731	521	1,062,981	714	1,191	918	1,207,229	630	956	785	1,245,464	420	713	548	1,394,607	756	1,113	892	153,086
平成23年	693	1,013	866	458,246	420	714	566	719,951	714	1,050	902	1,170,012	641	1,002	849	889,206	452	683	576	1,966,379	714	1,113	935	112,947
平成24年	562	840	648	616,767	368	567	432	954,598	578	878	683	1,587,580	515	840	631	837,334	378	578	445	2,955,505	609	945	736	178,252
平成25年	620	977	859	495,012	399	630	525	1,580,328	609	977	814	955,929	599	998	778	1,024,124	410	662	538	3,420,281	630	1,008	901	148,425
平成26年	788	1,134	962	395,447	504	810	642	1,442,401	788	1,177	991	1,257,552	735	1,134	950	1,084,992	515	842	677	2,505,208	840	1,242	1,055	134,508
平成27年	832	1,134	988	311,779	486	648	599	999,855	950	1,296	1,068	752,101	702	1,134	888	1,411,760	540	702	611	1,458,915	972	1,210	1,103	109,658
平成28年	842	1,065	940	470,863	497	673	563	820,946	886	1,091	979	825,407	756	1,080	922	1,230,761	508	707	605	1,429,337	950	1,210	1,120	131,910
平成29年 (1～3月)	864	1,015	914	168,277	535	605	562	307,295	864	1,026	976	257,747	788	972	887	474,213	529	633	581	606,035	896	1,026	983	38,361

※価格は消費税込である。

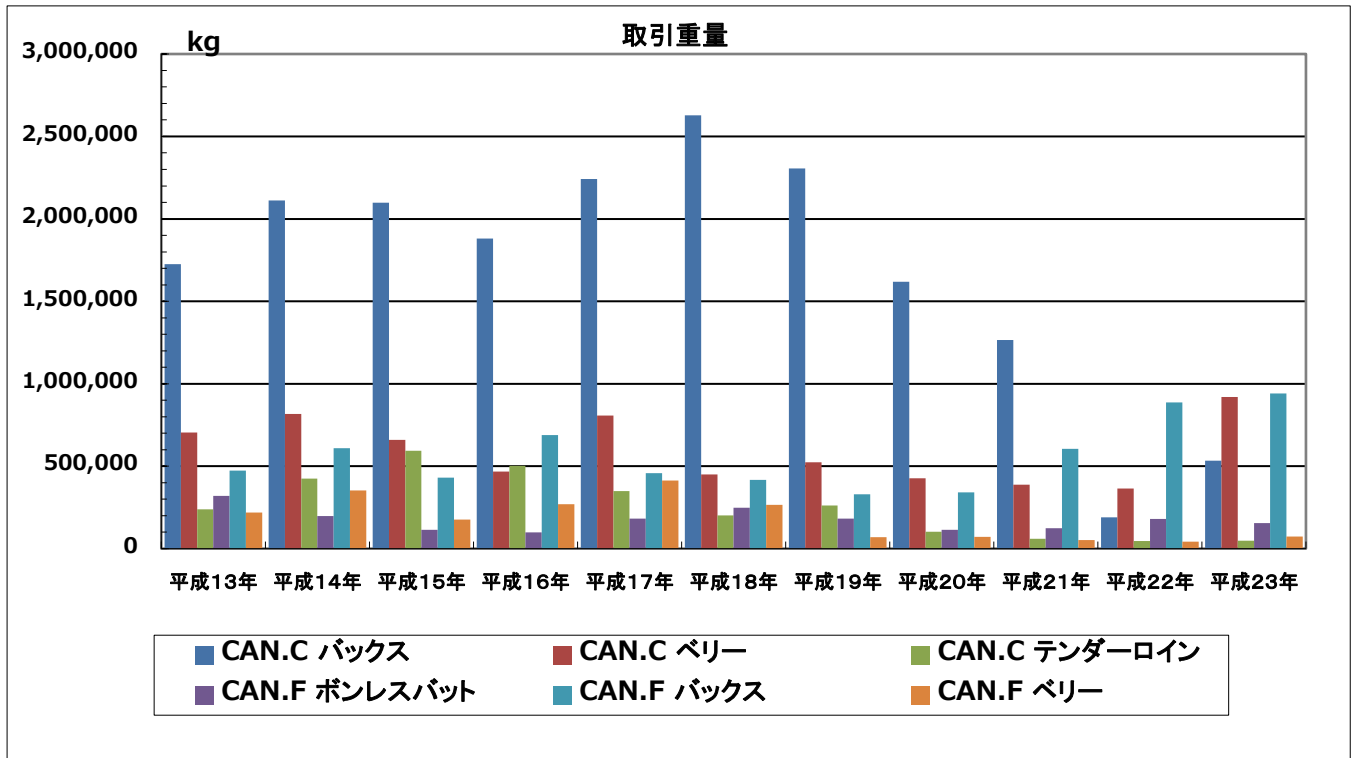
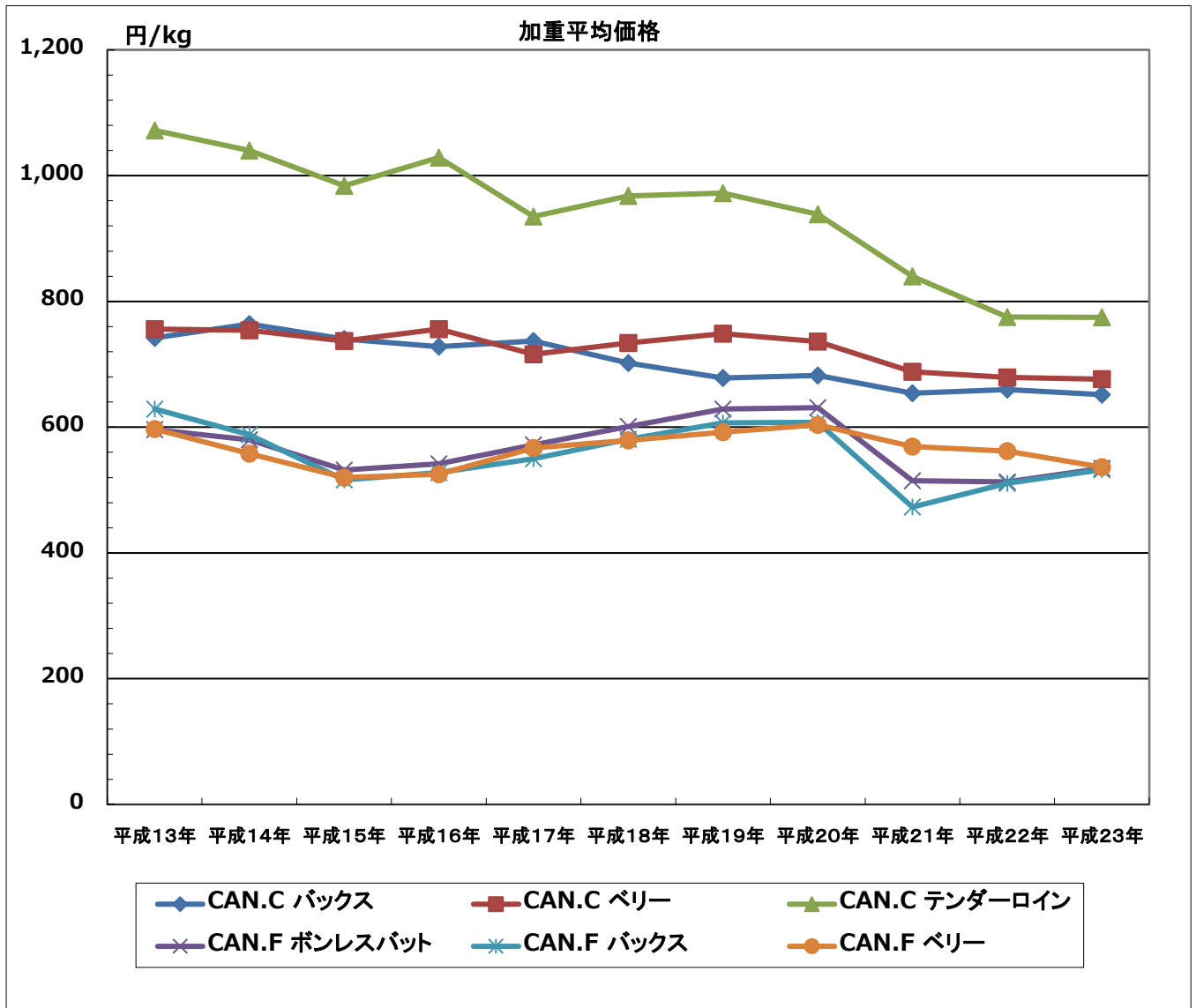
輸入豚肉（US）（首都圏）



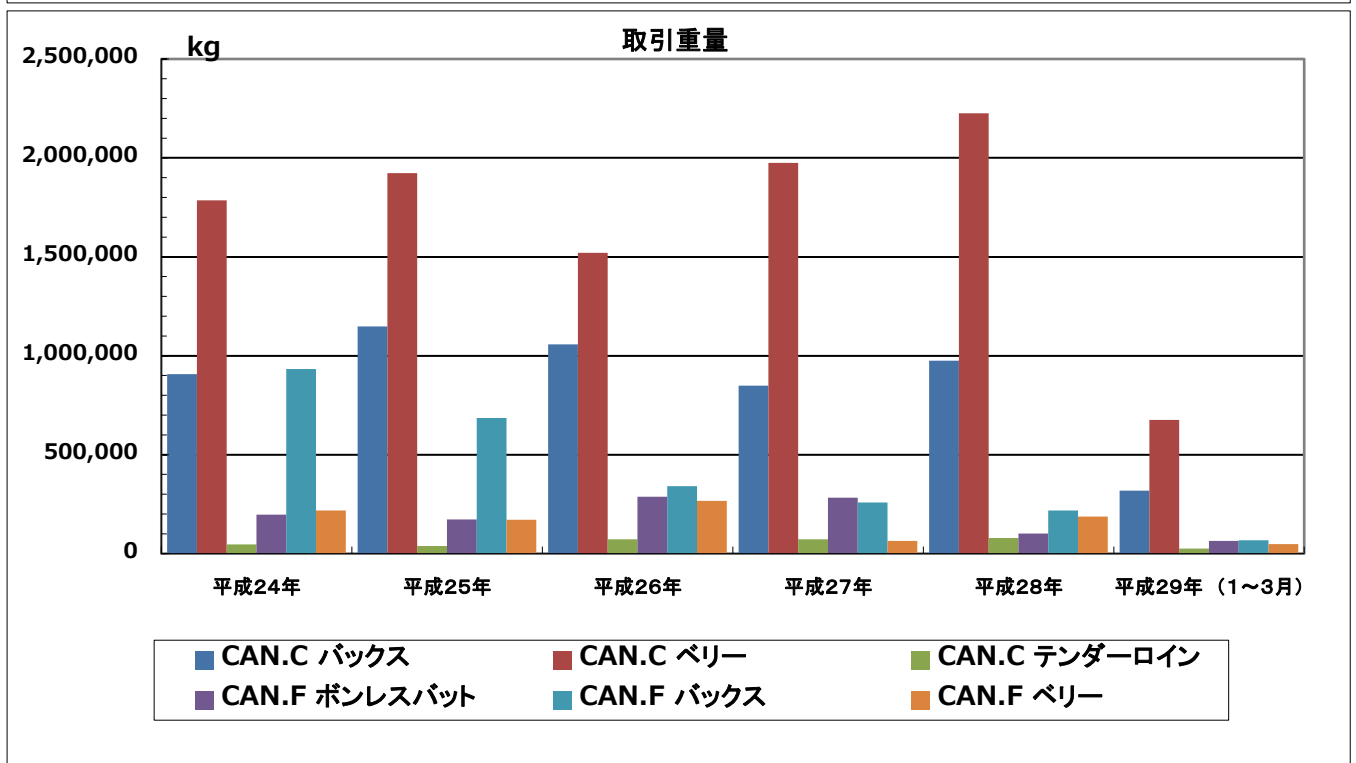
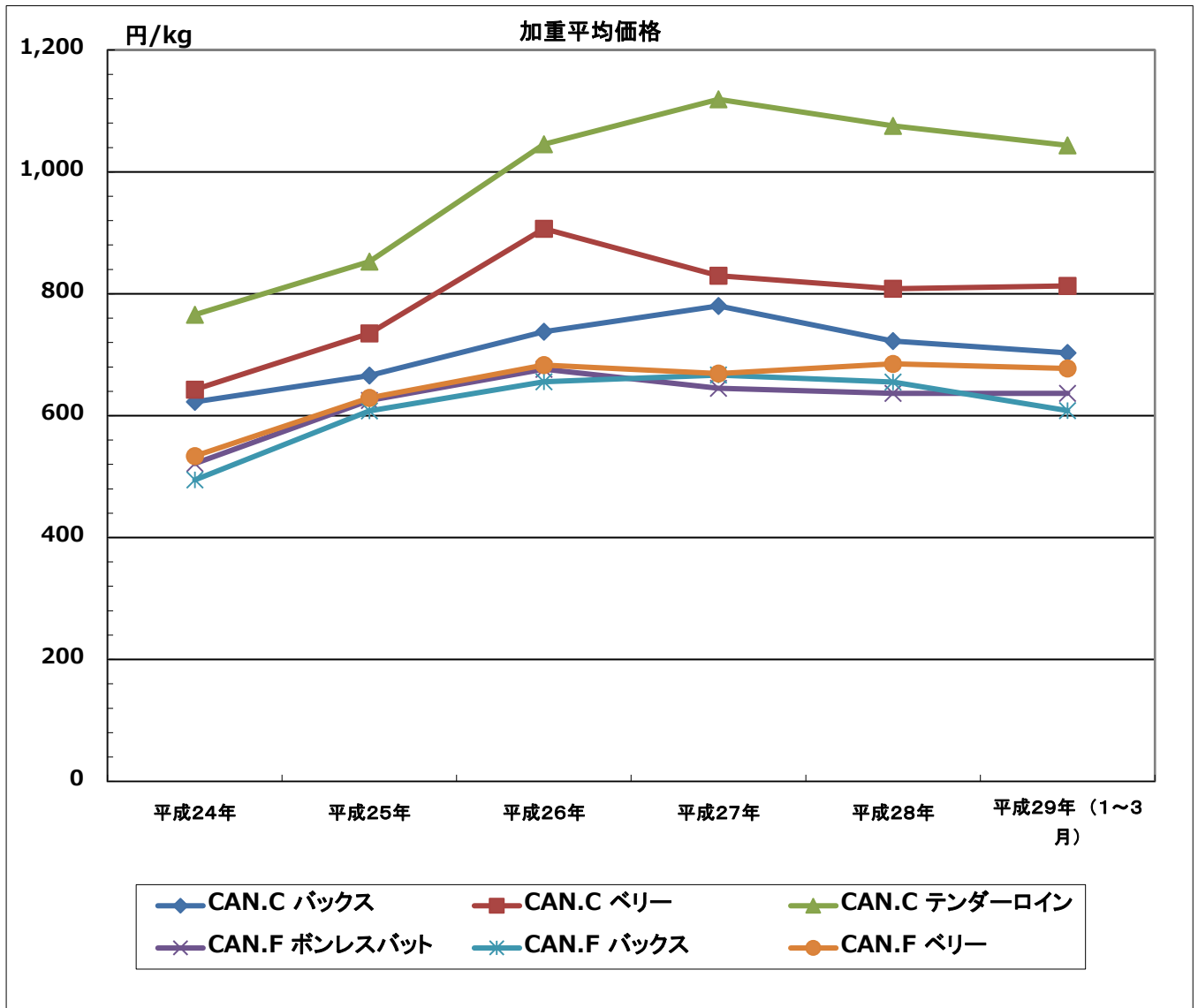
輸入豚肉（US）（首都圏）



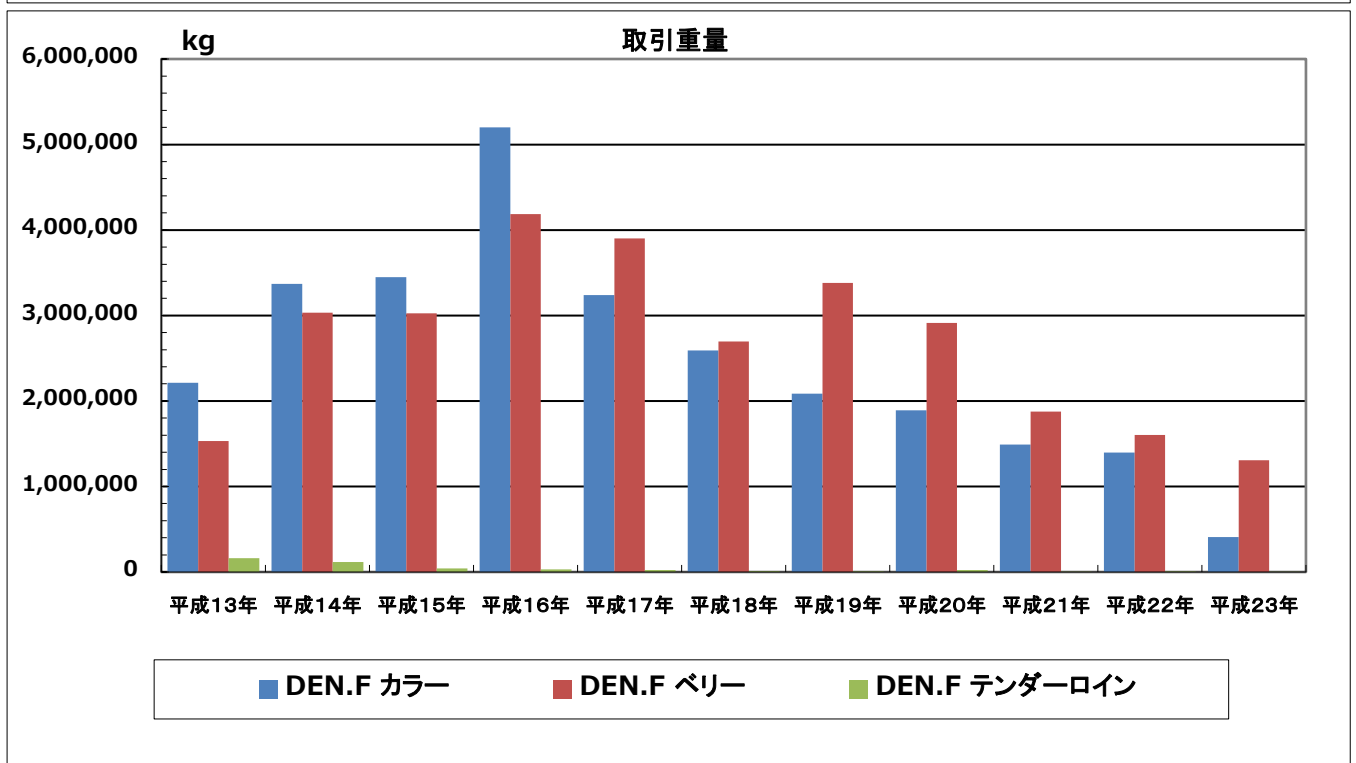
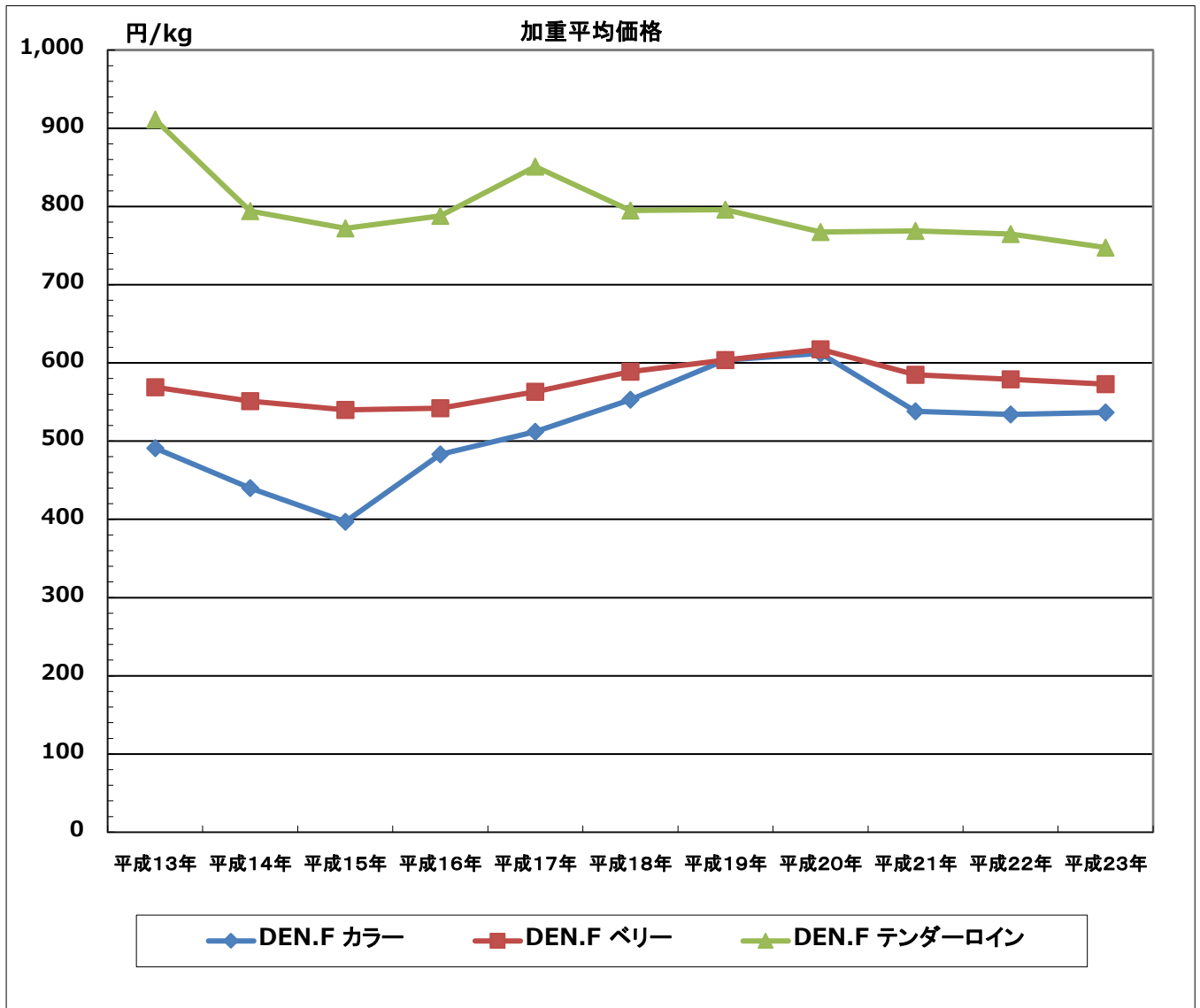
輸入豚肉（CAN）（首都圏）



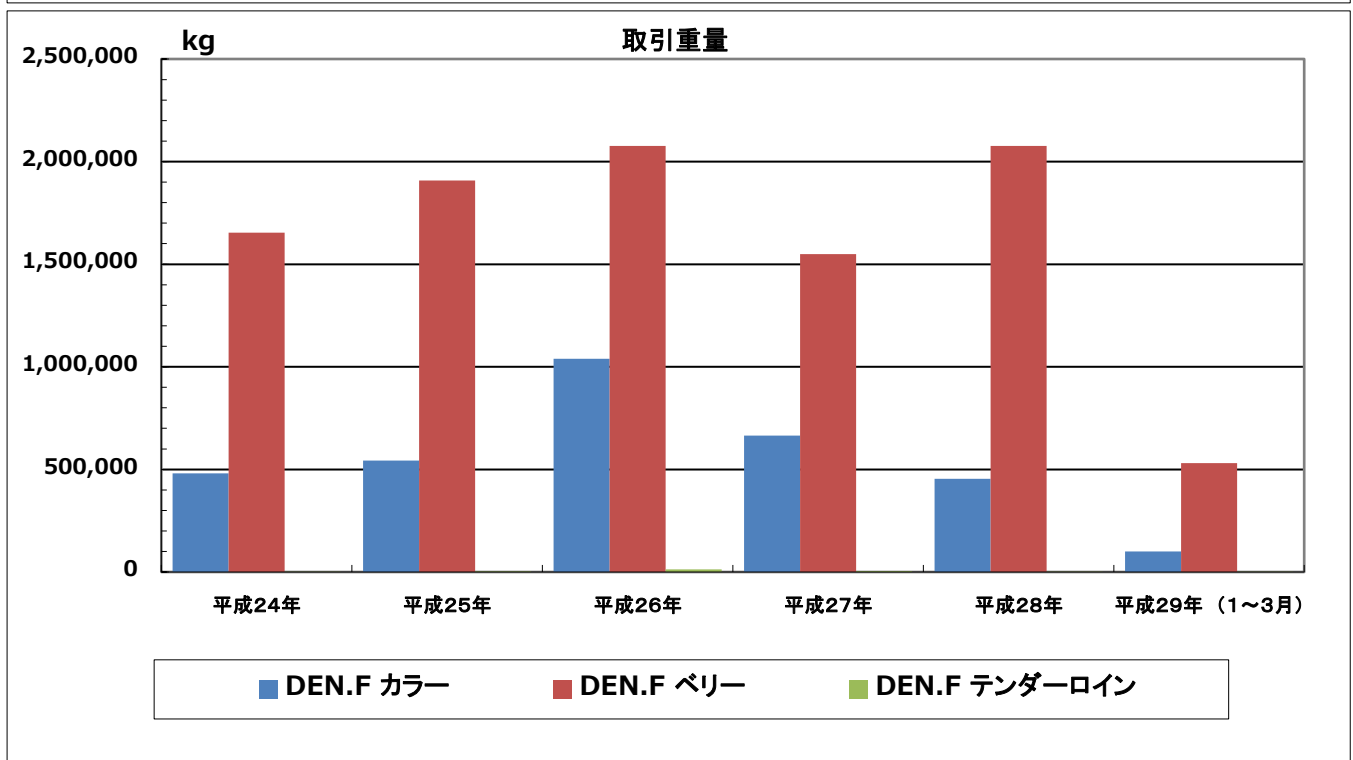
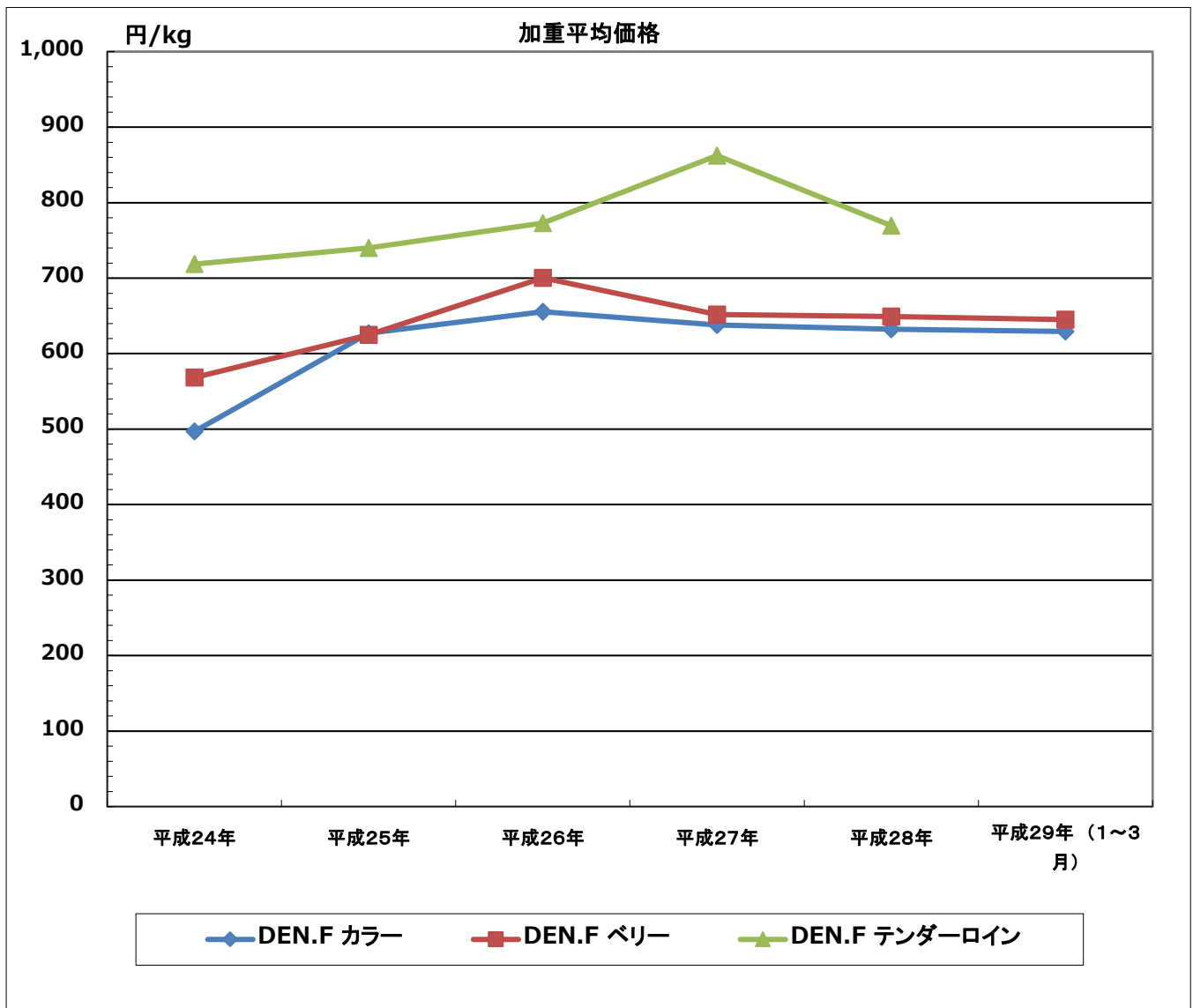
輸入豚肉（CAN）（首都圏）



輸入豚肉（DEN.F）（首都圏）



輸入豚肉（DEN.F）（首都圏）



輸入豚肉（首部圏）

（単位：円/kg・kg）

区分 年月	US.C ボンレスパット				US.C ロイン				US.C テンダーロイン				US.F ベリー				US.F テンダーロイン			
	安値	高値	加重平均	取引重量	安値	高値	加重平均	取引重量	安値	高値	加重平均	取引重量	安値	高値	加重平均	取引重量	安値	高値	加重平均	取引重量
平成13年	555	788	695	833,309	620	819	722	4,290,292	861	1,071	966	485,059	473	662	587	616,458	798	998	878	360,416
平成14年	651	788	735	947,903	662	809	741	4,275,438	788	998	907	307,121	504	761	594	633,905	714	968	794	422,042
平成15年	532	796	686	745,458	578	809	711	2,529,039	725	1,005	857	215,234	473	756	583	598,470	693	840	744	378,202
平成16年	588	788	688	832,215	588	788	704	2,258,402	788	914	847	165,129	485	662	564	1,253,507	704	840	756	311,289
平成17年	570	791	681	386,064	578	788	689	2,248,457	767	945	841	346,844	509	630	555	1,906,581	704	819	755	143,558
平成18年	599	760	691	448,639	599	735	663	2,533,193	793	998	872	275,907	546	651	570	2,099,454	683	813	755	57,899
平成19年	612	756	692	1,046,227	609	704	663	3,128,766	725	956	889	274,347	562	630	581	2,457,708	683	798	737	158,144
平成20年	615	737	690	1,696,579	620	714	668	4,818,779	683	935	828	541,070	559	656	630	3,146,275	620	819	702	278,911
平成21年	584	720	660	1,367,277	578	704	658	5,148,555	662	819	749	395,911	483	672	632	3,614,922	609	735	673	200,473
平成22年	548	695	653	989,344	545	708	656	4,453,020	645	900	763	379,020	460	587	548	3,384,834	590	800	680	153,041
平成23年	561	760	651	1,285,312	582	735	646	5,381,933	677	945	754	346,657	504	710	636	3,462,691	630	735	679	224,539
平成24年	599	709	622	1,328,298	593	714	617	7,470,165	630	927	719	318,574	525	630	562	3,519,942	630	788	640	310,209
平成25年	604	770	680	1,290,425	567	735	649	6,626,332	656	987	818	218,976	525	641	621	3,153,685	620	819	708	158,837
平成26年	635	1,026	828	1,623,191	578	918	723	7,401,316	819	1,188	1,019	183,942	604	799	729	1,386,406	646	1,004	862	40,934
平成27年	691	934	814	1,156,683	621	864	712	6,296,309	907	1,188	1,063	238,885	626	734	653	890,359	607	950	760	181,627
平成28年	669	810	733	1,530,532	594	745	677	6,229,931	756	1,106	878	491,088	648	810	732	558,309	697	832	762	289,176
平成29年（1～3月）	621	788	720	286,757	616	702	656	1,376,227	824	1,040	886	125,637	648	734	702	127,732	702	815	789	33,116

区分 年月	CAN.C バックス				CAN.C ベリー				CAN.C テンダーロイン				CAN.F ボンレスパット				CAN.F バックス				CAN.F ベリー			
	安値	高値	加重平均	取引重量	安値	高値	加重平均	取引重量	安値	高値	加重平均	取引重量	安値	高値	加重平均	取引重量	安値	高値	加重平均	取引重量	安値	高値	加重平均	取引重量
平成13年	651	824	742	1,725,459	662	819	756	705,158	903	1,208	1,072	238,883	504	683	596	319,868	567	714	629	472,665	525	735	597	218,244
平成14年	683	819	764	2,111,999	651	809	754	816,339	893	1,103	1,040	425,334	504	651	580	198,238	494	693	588	609,464	525	620	558	353,270
平成15年	609	819	740	2,098,086	630	788	737	658,926	872	1,107	984	593,631	389	756	532	114,227	473	605	516	429,880	494	609	520	175,418
平成16年	630	840	728	1,881,131	662	817	756	467,166	924	1,103	1,029	502,329	475	588	542	98,624	483	578	528	688,917	504	588	525	269,994
平成17年	672	798	737	2,241,171	651	821	716	808,034	882	1,019	935	349,843	473	625	572	181,390	515	588	550	458,586	511	609	567	412,535
平成18年	593	788	702	2,628,414	672	788	734	450,506	893	1,029	968	201,068	546	662	601	248,752	536	662	581	417,089	549	693	579	264,773
平成19年	641	714	678	2,305,851	693	785	749	523,028	924	1,017	972	261,519	609	672	629	182,230	578	662	607	329,740	562	693	592	69,383
平成20年	630	735	683	1,618,919	683	788	736	425,665	872	977	939	101,910	599	686	631	114,904	578	651	608	341,678	578	651	604	71,022
平成21年	598	714	654	1,264,753	600	735	688	388,652	735	924	840	59,634	467	634	515	123,329	410	630	473	605,115	473	651	569	52,545
平成22年	578	700	660	190,116	580	730	679	365,259	648	900	775	45,609	450	582	513	180,180	390	600	511	885,752	455	640	562	42,015
平成23年	609	735	652	532,424	609	767	676	918,757	683	945	775	48,230	473	641	534	154,316	483	641	532	940,352	473	662	536	74,138
平成24年	599	725	623	907,852	609	772	643	1,784,953	724	960	766	45,846	462	630	521	196,449	452	588	495	932,614	457	656	534	218,380
平成25年	599	751	666	1,148,112	630	945	735	1,923,434	725	956	853	38,408	504	725	625	172,903	494	688	608	685,893	524	725	629	171,374
平成26年	599	950	738	1,057,429	767	1,188	907	1,521,092	735	1,242	1,045	71,924	599	813	676	286,829	567	788	656	341,317	602	864	683	266,360
平成27年	639	886	780	848,753	713	972	830	1,974,580	972	1,296	1,119	72,917	572	734	645	281,903	599	724	667	258,208	589	767	669	64,176
平成28年	626	799	722	974,600	724	907	808	2,225,051	864	1,188	1,076	79,538	586	733	637	101,789	562	724	655	218,214	616	724	685	186,595
平成29年（1～3月）	638	730	703	318,488	734	864	813	676,401	936	1,166	1,044	25,245	605	670	637	64,452	558	670	609	67,102	675	680	677	47,701

区分 年月	DEN.F カラー				DEN.F ベリー				DEN.F テンダーロイン			
	安値	高値	加重平均	取引重量	安値	高値	加重平均	取引重量	安値	高値	加重平均	取引重量
平成13年	420	746	491	2,213,107	504	756	569	1,530,479	793	1,155	911	160,004
平成14年	378	520	440	3,370,827	525	609	551	3,034,343	725	893	794	118,223
平成15年	357	452	397	3,448,306	494	610	540	3,025,883	719	843	772	41,763
平成16年	420	525	483	5,200,794	504	588	542	4,187,488	735	911	788	30,285
平成17年	452	609	512	3,237,409	515	609	563	3,900,954	756	933	851	21,378
平成18年	504	683	553	2,590,956	557	630	589	2,696,149	756	836	795	13,304
平成19年	583	671	604	2,084,422	583	630	604	3,379,236	735	866	796	7,230
平成20年	588	651	612	1,890,295	599	650	617	2,913,586	756	824	768	23,725
平成21年	457	620	538	1,491,191	515	662	585	1,877,418	714	824	769	5,215
平成22年	450	591	534	1,395,354	480	650	579	1,603,272	650	820	765	6,821
平成23年	478	599	537	407,260	509	683	573	1,305,265	683	818	748	3,335
平成24年	441	599	497	481,365	488	683	568	1,654,002	725	788	719	1,115
平成25年	504	686	627	543,490	588	704	625	1,907,433	683	819	740	3,105
平成26年	594	772	656	1,039,696	609	799	700	2,077,122	683	1,026	773	12,061
平成27年	599	756	638	665,038	616	734	652	1,549,775	734	1,011	862	4,450
平成28年	605	740	633	453,633	610	756	649	2,076,260	724	810	770	1,595
平成29年（1～3月）	605	713	630	100,758	616	707	645	531,349				300

※価格は消費税込である。