

部分肉取引実績 年次報（近畿圏）

（昭和56年～平成29年）

目 次

I 牛部分肉

1	等級・畜種別チルド「フルセット」	．．．．	1
2	和牛チルド「4」	．．．．	5
3	和牛チルド「3」	．．．．	10
4	交雑牛チルド「3」	．．．．	15
5	乳牛チルド「2」	．．．．	18
6	乳牛チルド「3」	．．．．	21
7	乳牛チルド「2」・「3」	．．．．	24
8	輸入牛肉（US）	．．．．	26
9	輸入牛肉（AUS グラスフェッド）	．．．．	32
10	輸入牛肉（AUS グレインフェッド）	．．．．	35

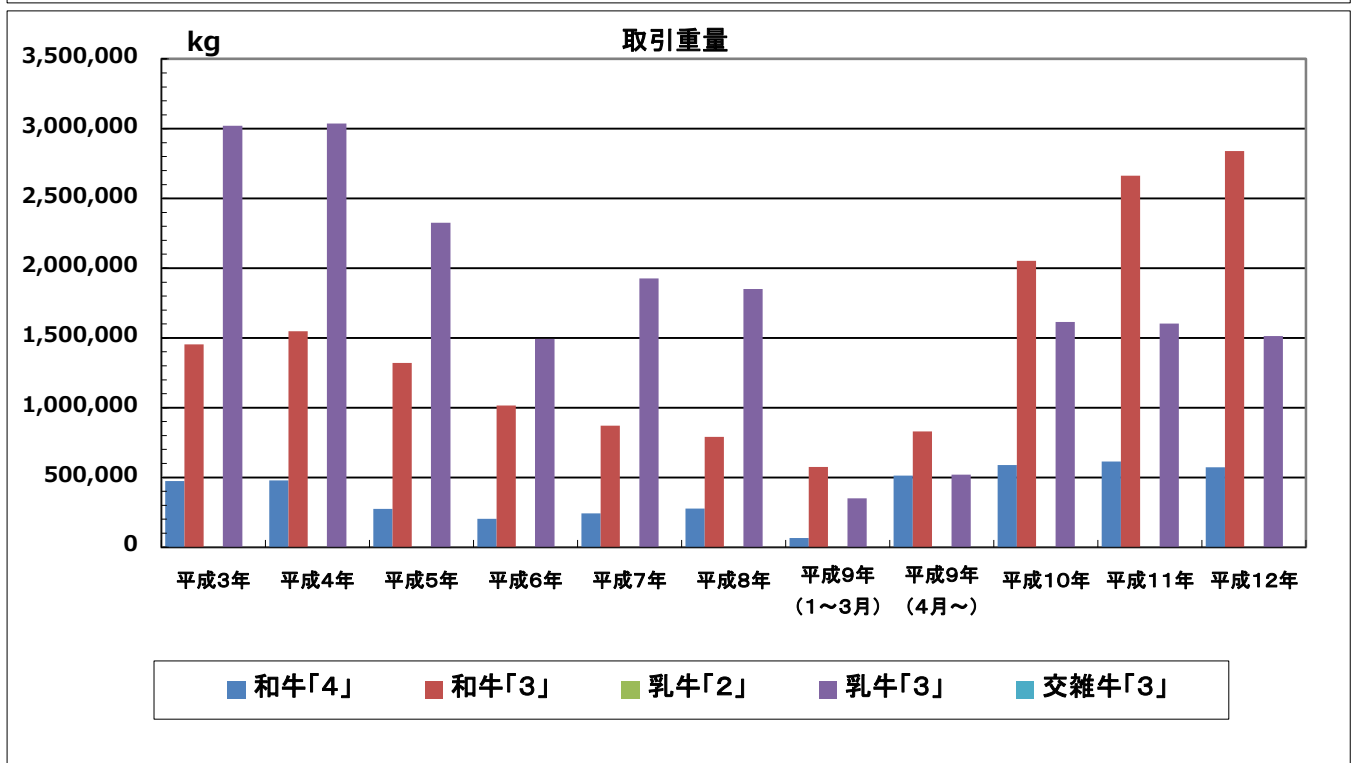
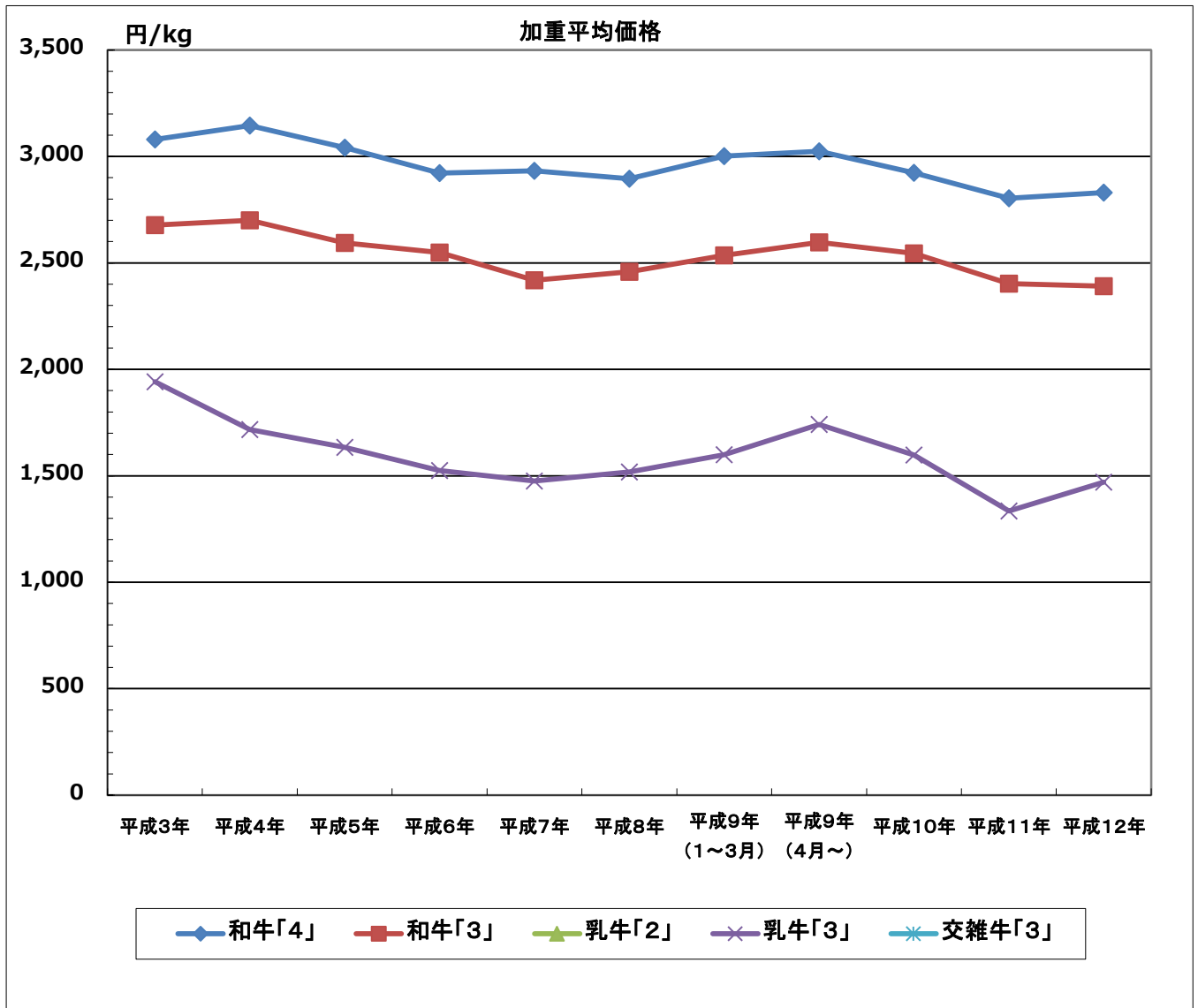
II 豚部分肉

1	豚カット肉「I」	．．．．	40
2	豚フローズン肉「I」	．．．．	44
3	輸入豚肉（US）	．．．．	48
4	輸入豚肉（CAN）	．．．．	50
5	輸入豚肉（DEN）	．．．．	52

平成29年4月

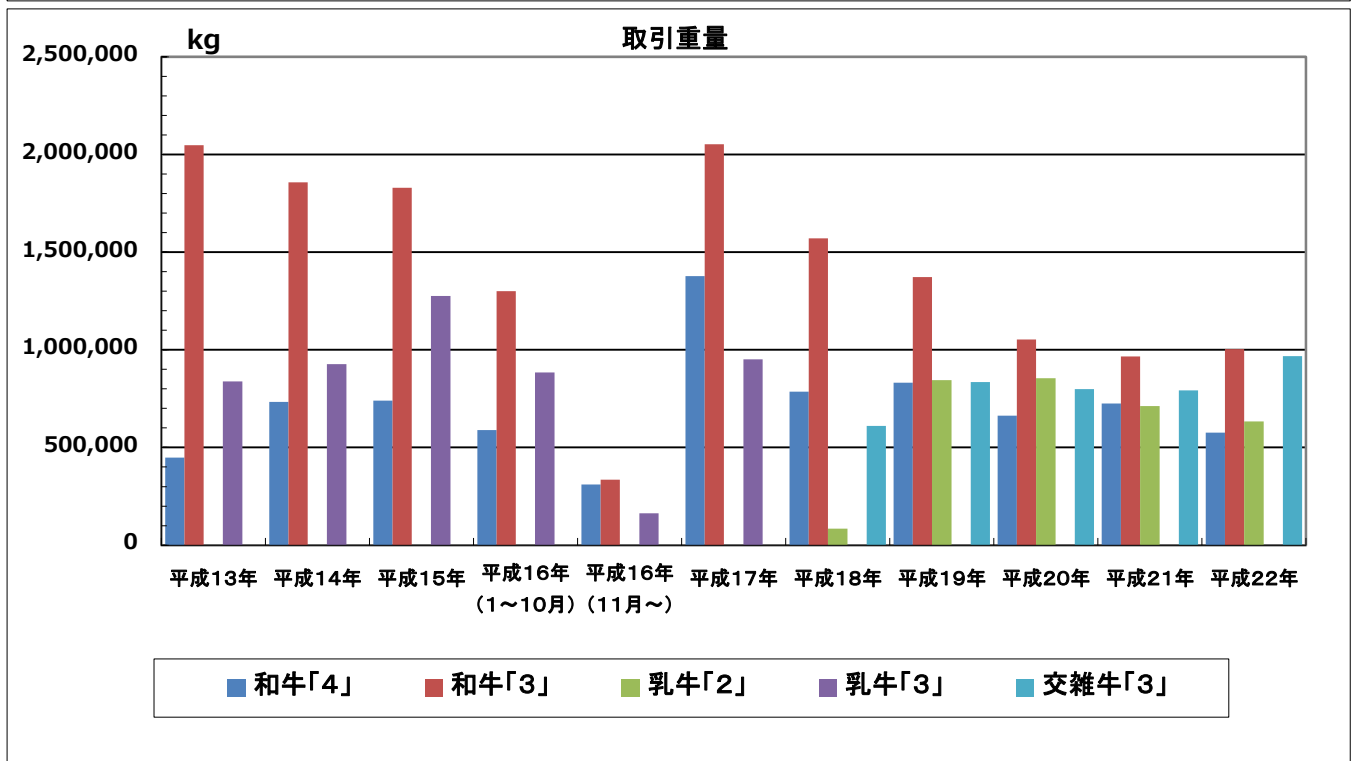
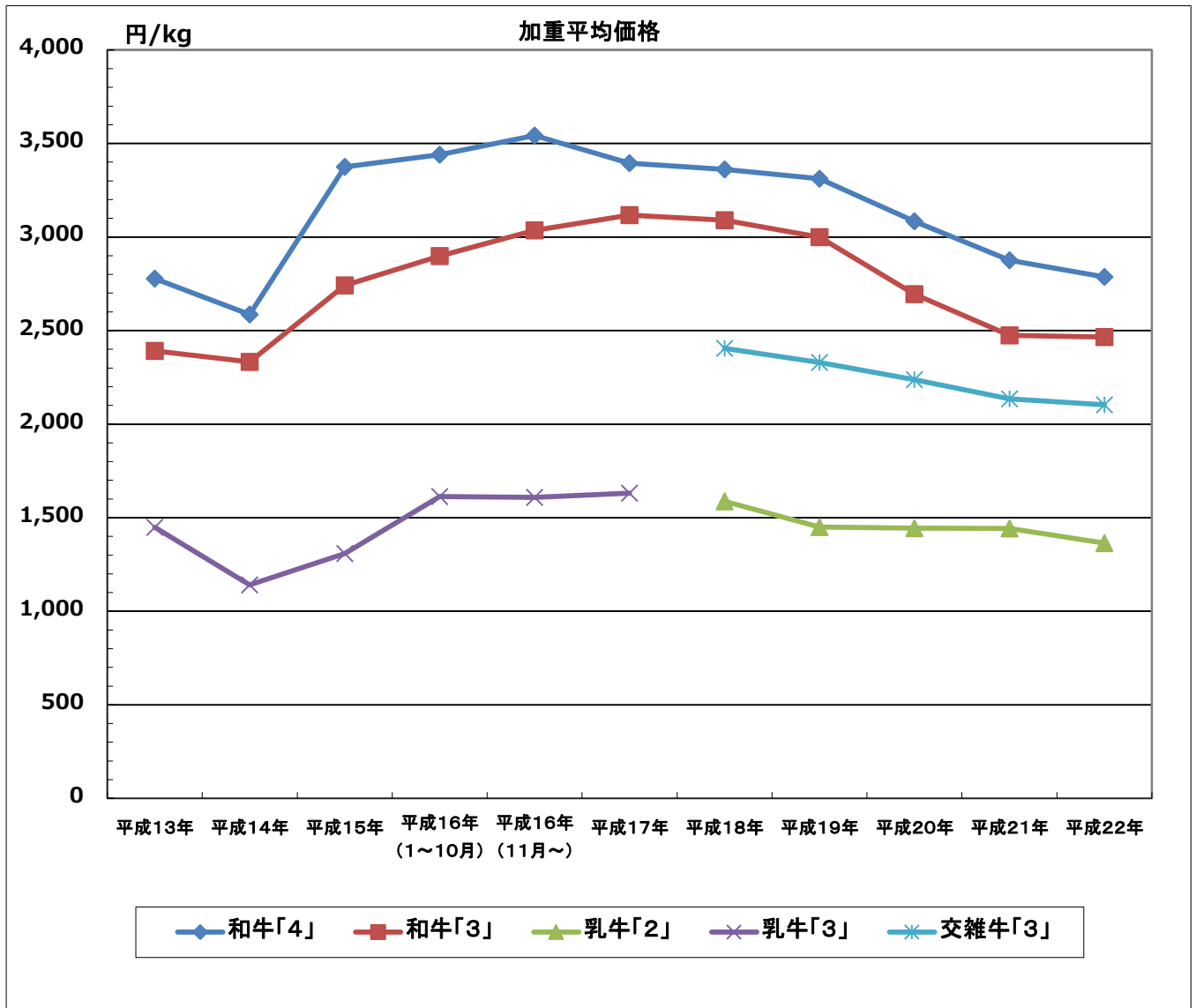
（公財）日本食肉流通センター 情報部

等級・畜種別チルド「フルセット」(近畿圏)



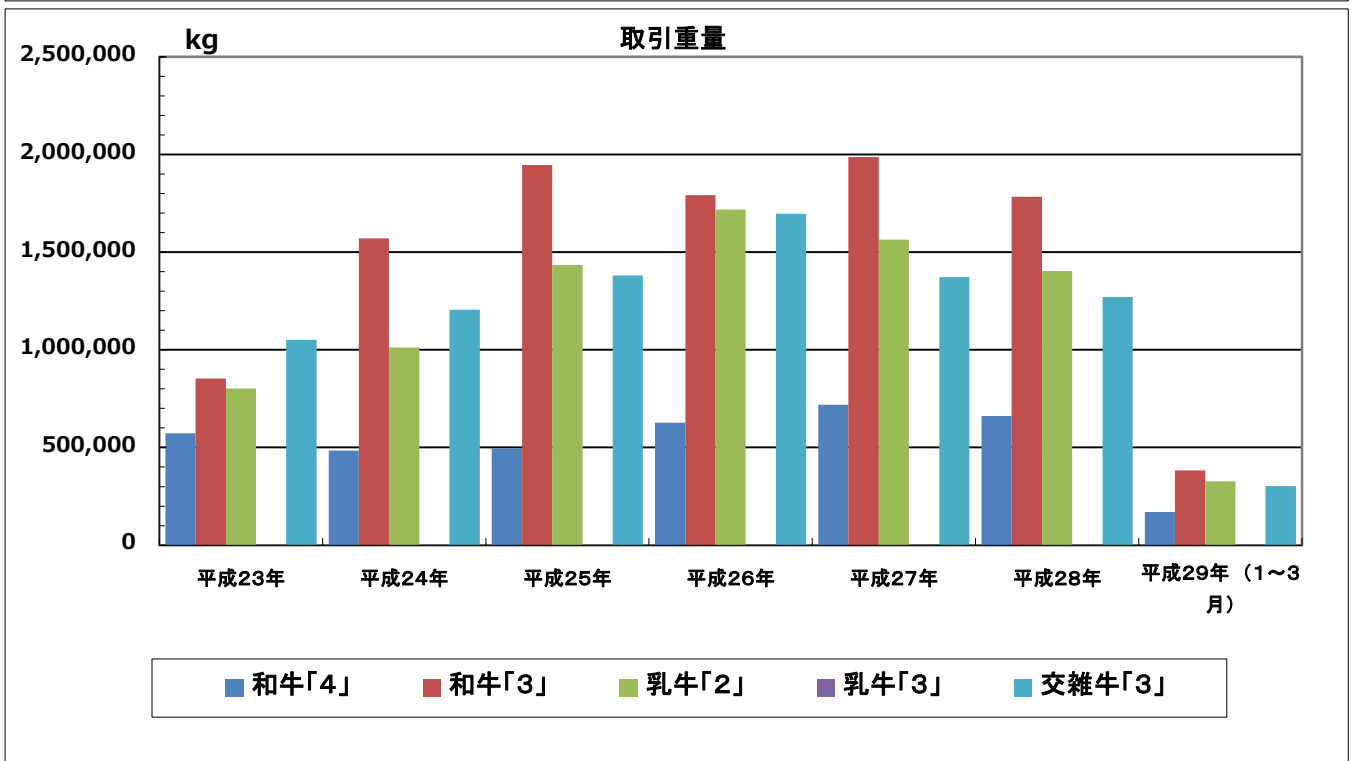
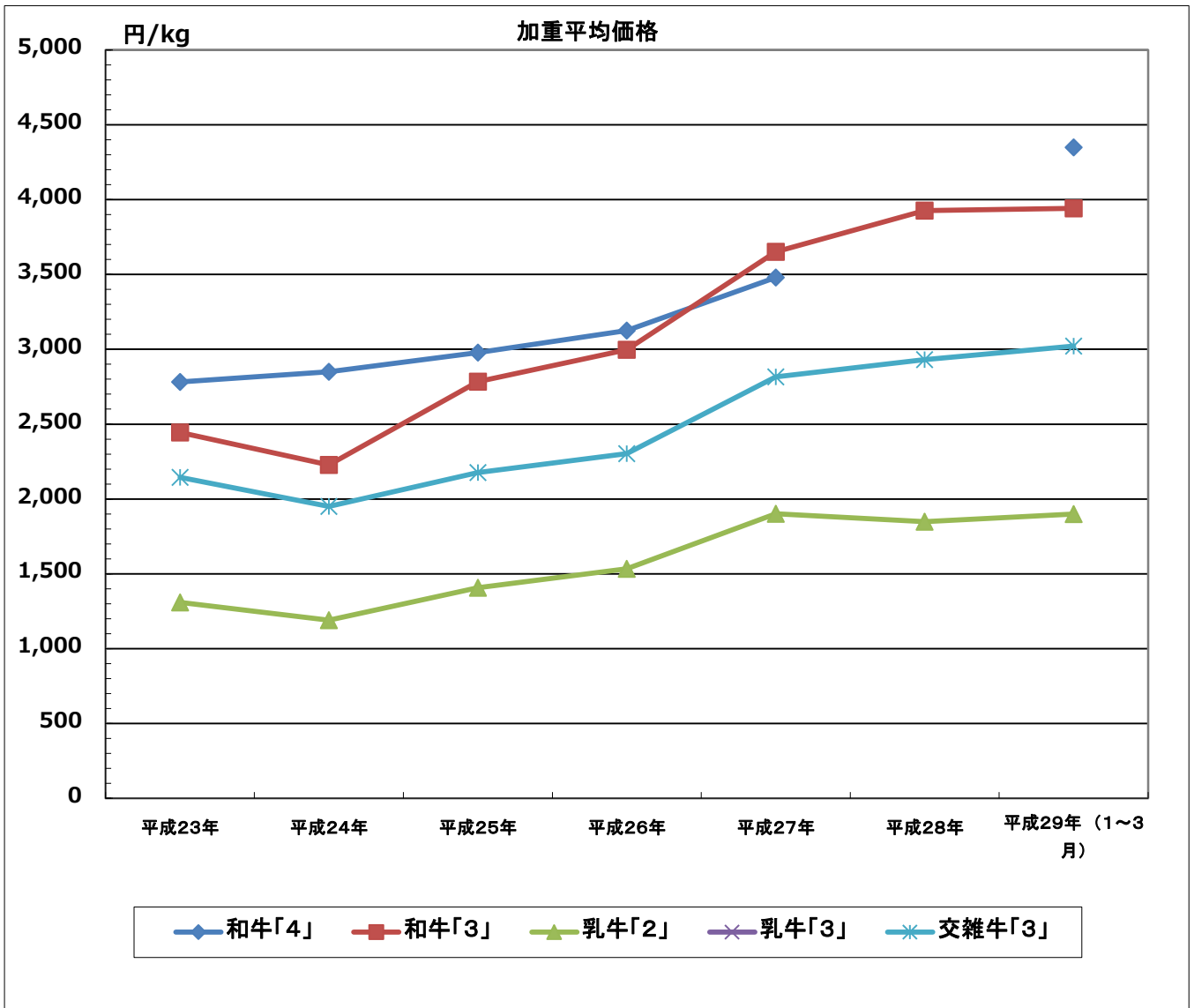
※平成16年10月までは和・乳去勢、同年11月以降は和・乳牛（経産を除く）である。

等級・畜種別チルド「フルセット」(近畿圏)



※平成16年10月までは和・乳去勢、同年11月以降は和・乳牛（経産を除く）である。

等級・畜種別チルド「フルセット」(近畿圏)



等級・畜種別チルド「フルセット」(近畿圏)

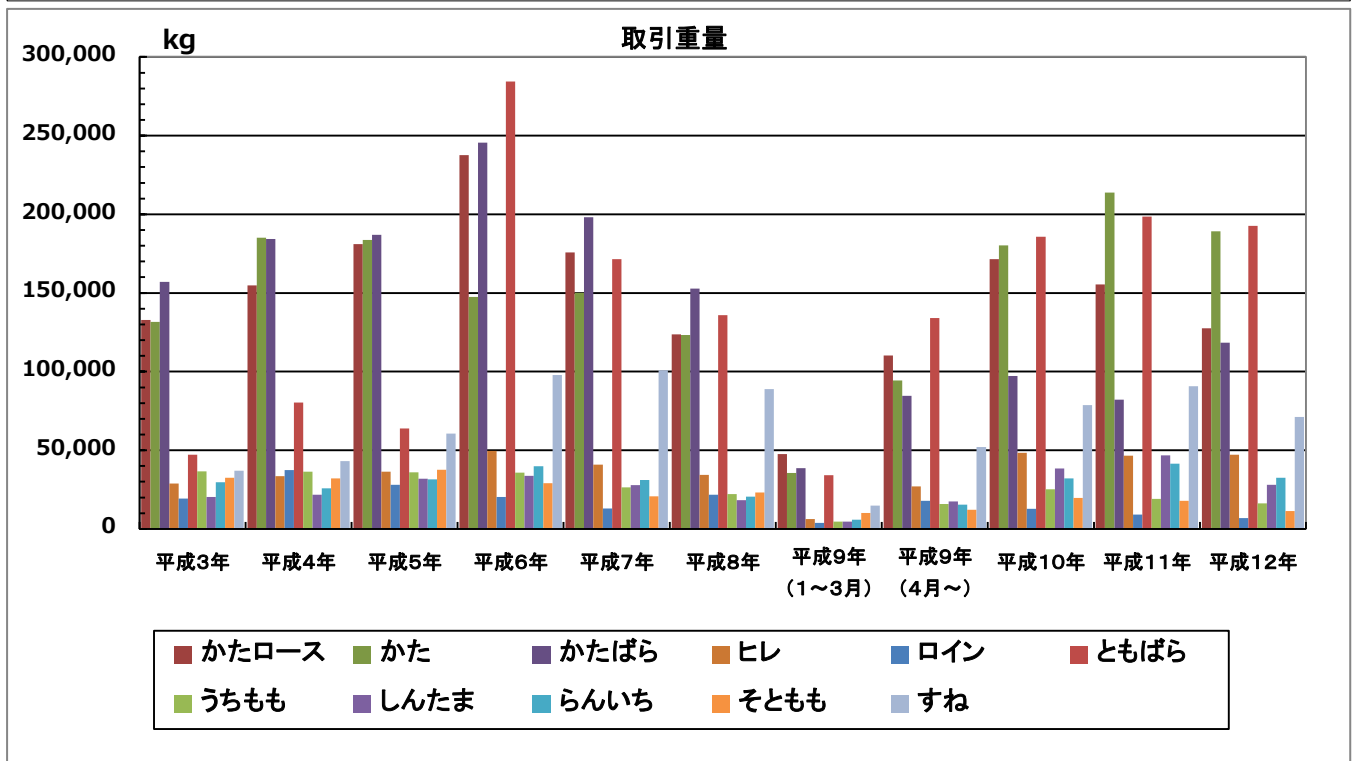
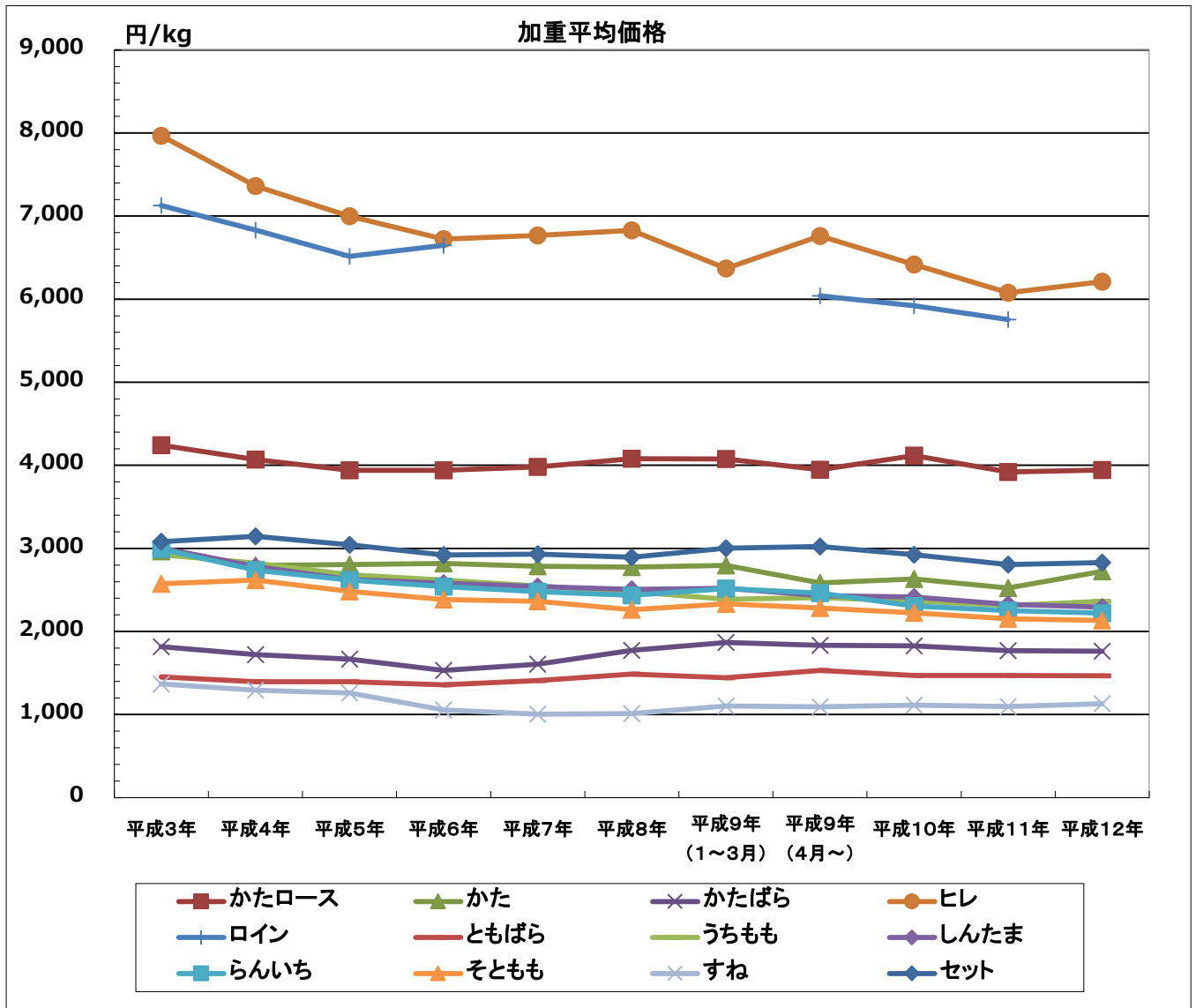
(単位:円/kg・kg)

等級 畜種	4				3				2				3				3			
	和牛				和牛				乳牛				乳牛				交雑牛			
年月	安値	高値	加重平均	取引重量	安値	高値	加重平均	取引重量	安値	高値	加重平均	取引重量	安値	高値	加重平均	取引重量	安値	高値	加重平均	取引重量
平成3年	2,780	3,447	3,080	473,014	2,332	2,987	2,678	1,453,788					1,648	2,159	1,941	3,020,546				
平成4年	2,774	3,556	3,145	477,410	2,369	3,040	2,700	1,548,435					1,410	2,060	1,717	3,037,010				
平成5年	2,750	3,339	3,042	274,972	2,318	2,936	2,594	1,319,859					1,391	1,872	1,633	2,326,346				
平成6年	2,554	3,256	2,922	202,915	2,281	2,907	2,549	1,016,470					1,252	1,854	1,525	1,491,886				
平成7年	2,599	3,296	2,932	241,083	2,132	2,808	2,419	871,073					1,183	1,749	1,476	1,926,539				
平成8年	2,568	3,349	2,895	275,499	2,138	2,693	2,458	789,926					1,266	1,869	1,518	1,849,868				
平成9年(1~3月)	2,767	3,356	3,002	65,789	2,299	2,814	2,535	573,826					1,405	1,878	1,599	348,939				
平成9年(4月~)	2,737	3,409	3,024	512,590	2,315	2,921	2,596	829,694					1,449	1,974	1,741	520,640				
平成10年	2,625	3,318	2,923	589,105	2,200	2,947	2,544	2,052,280					1,315	1,895	1,598	1,613,398				
平成11年	2,470	3,098	2,804	614,603	2,100	2,808	2,402	2,662,289					1,050	1,550	1,335	1,602,068				
平成12年	2,462	3,213	2,830	573,104	2,100	2,730	2,390	2,840,283					1,235	1,659	1,470	1,514,693				
平成13年	2,142	3,150	2,777	448,845	1,365	2,730	2,391	2,048,153					840	1,733	1,449	838,996				
平成14年	1,590	3,818	2,586	733,667	1,050	3,150	2,332	1,858,312					525	1,680	1,141	927,093				
平成15年	2,741	4,200	3,375	740,765	2,100	3,360	2,741	1,830,046					1,050	1,569	1,309	1,275,690				
平成16年(1~10月)	2,940	4,072	3,440	589,518	2,415	3,465	2,898	1,300,262					1,310	1,943	1,613	884,256				
平成16年(11月~)	3,098	4,148	3,542	311,212	2,783	3,308	3,036	335,260					1,365	1,785	1,609	162,888				
平成17年	3,045	4,074	3,395	1,377,261	2,702	3,570	3,117	2,053,219					1,365	1,809	1,631	951,929				
平成18年	2,940	3,990	3,362	785,896	2,700	3,465	3,090	1,570,965	1,365	1,733	1,588	83,768					2,100	2,730	2,405	610,797
平成19年	2,940	3,833	3,312	832,060	2,667	3,255	2,999	1,372,220	1,155	1,764	1,450	844,398					1,943	2,536	2,329	834,916
平成20年	2,730	3,570	3,084	663,788	2,100	3,150	2,694	1,053,517	1,260	1,674	1,444	854,238					1,838	2,604	2,238	799,697
平成21年	2,310	3,297	2,875	725,583	1,995	2,835	2,475	967,057	1,260	1,680	1,443	711,650					1,680	2,485	2,135	792,497
平成22年	2,310	3,280	2,787	576,426	2,100	2,756	2,465	1,003,771	1,198	1,575	1,364	633,610					1,680	2,520	2,103	968,302
平成23年	2,375	3,360	2,782	573,076	2,080	2,678	2,444	853,057	966	1,721	1,308	802,860					1,890	2,520	2,144	1,050,836
平成24年	2,165	3,698	2,850	484,902	2,153	2,625	2,228	1,571,811	897	2,468	1,191	1,012,455					1,680	2,520	1,951	1,205,086
平成25年	2,508	3,480	2,978	495,740	2,205	3,251	2,783	1,945,887	1,050	1,659	1,407	1,435,493					1,733	2,730	2,176	1,380,387
平成26年	2,670	3,564	3,126	627,625	2,394	3,780	2,997	1,791,747	1,296	1,782	1,533	1,719,140					1,890	2,888	2,302	1,698,179
平成27年	3,132	3,780	3,479	719,602	2,964	4,363	3,651	1,988,421	1,404	2,696	1,901	1,564,150					2,214	3,370	2,815	1,372,628
平成28年				660,729	3,456	4,374	3,927	1,783,616	1,515	2,452	1,849	1,403,479					2,484	3,661	2,930	1,271,952
平成29年(1~3月)	4,050	5,162	4,348	170,174	3,348	4,698	3,941	382,866	1,582	2,376	1,900	327,673					2,592	3,456	3,021	302,429

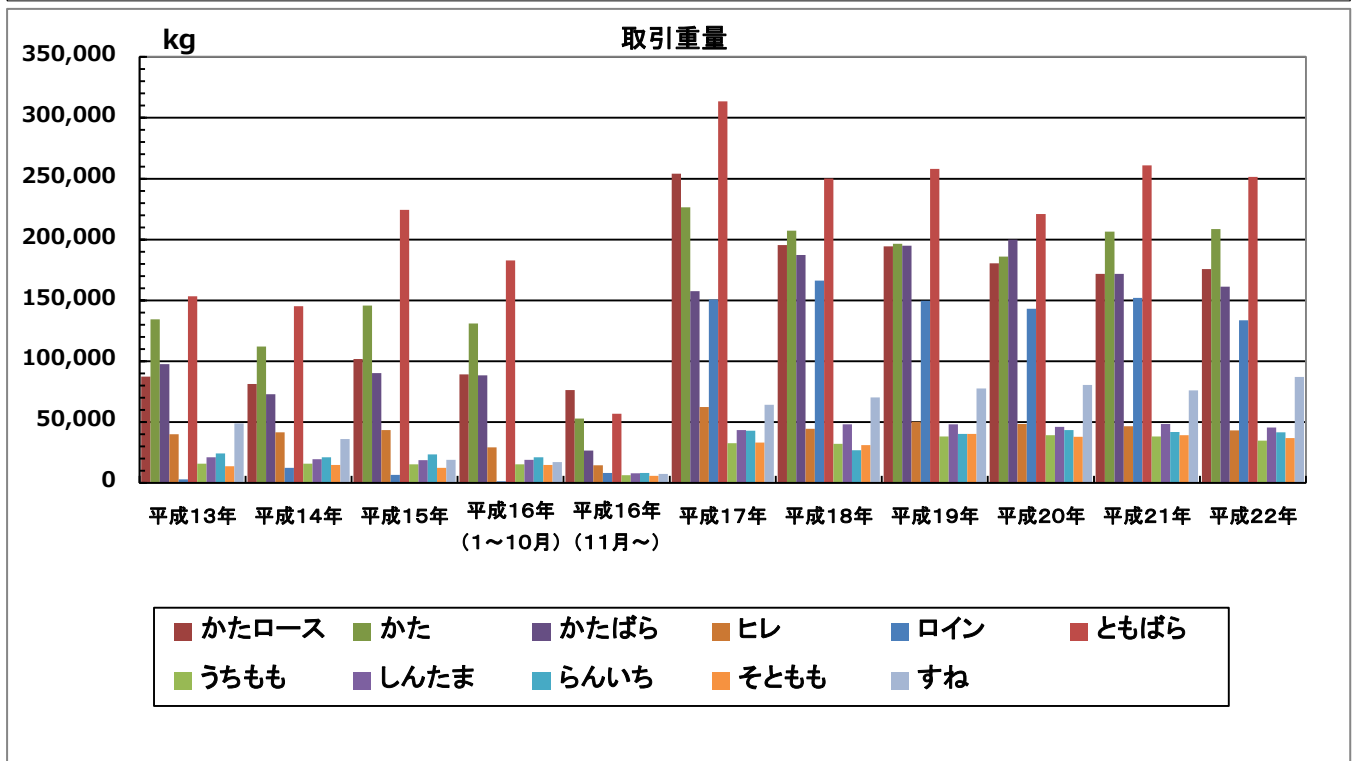
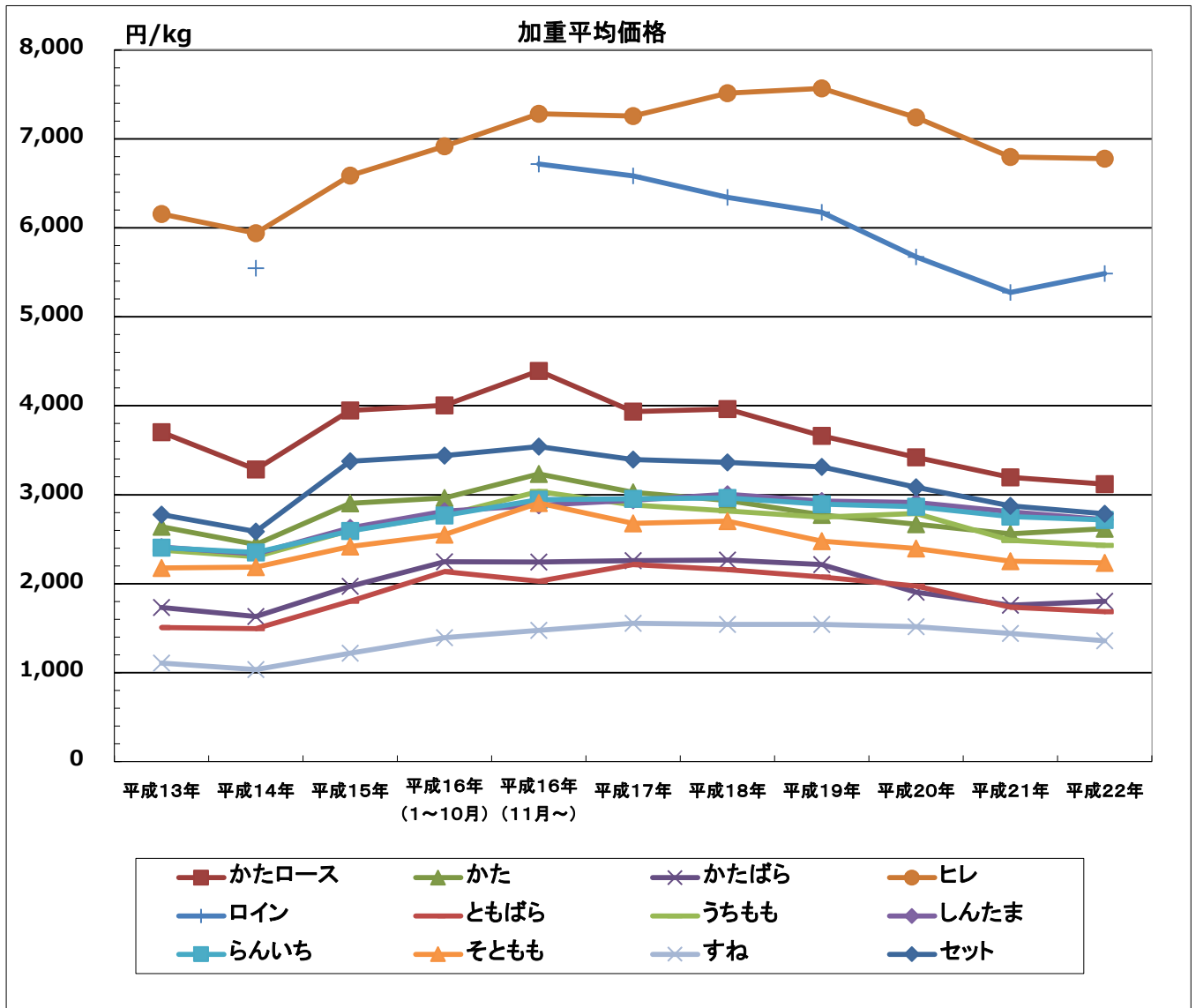
※価格は消費税込である。

※平成16年10月までは和・乳去勢、同年11月以降は和・乳牛(経産を除く)である。

和去勢チルド「4」 (近畿圏)

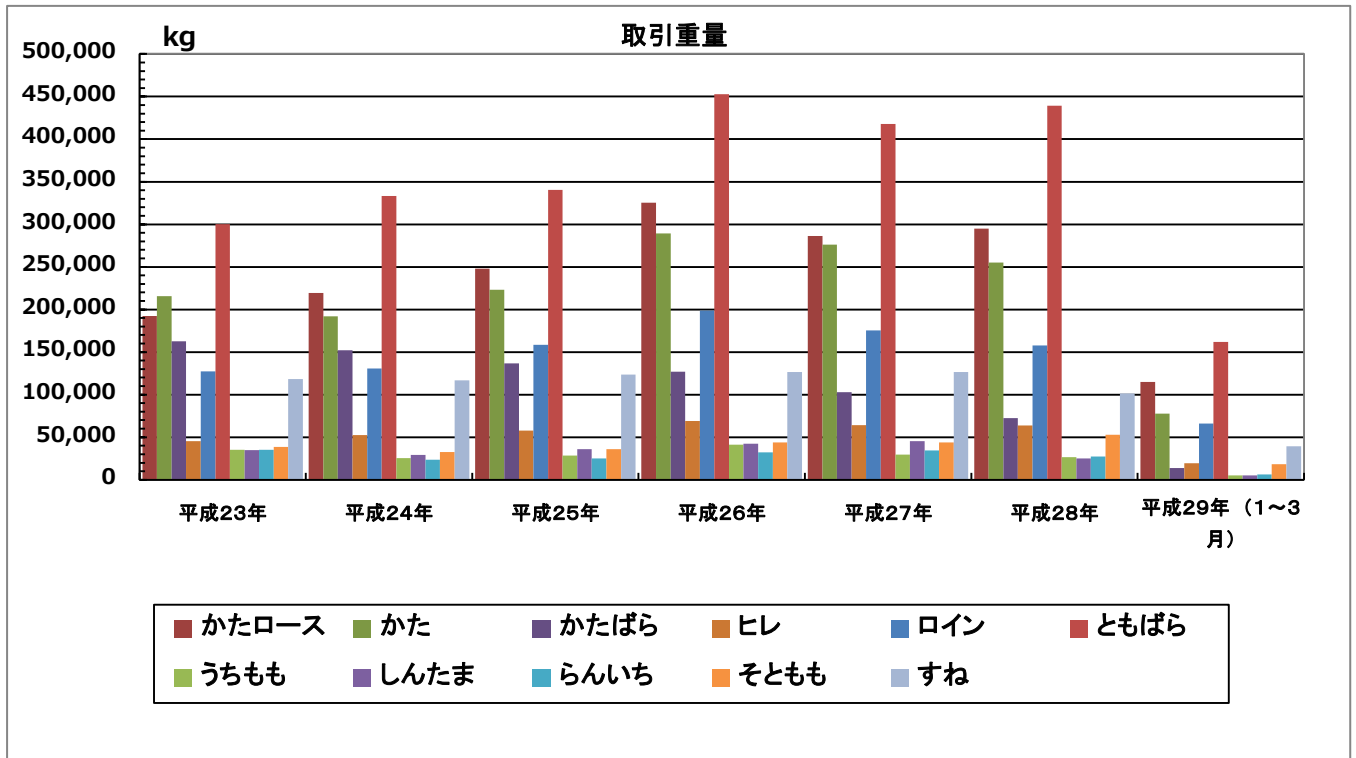
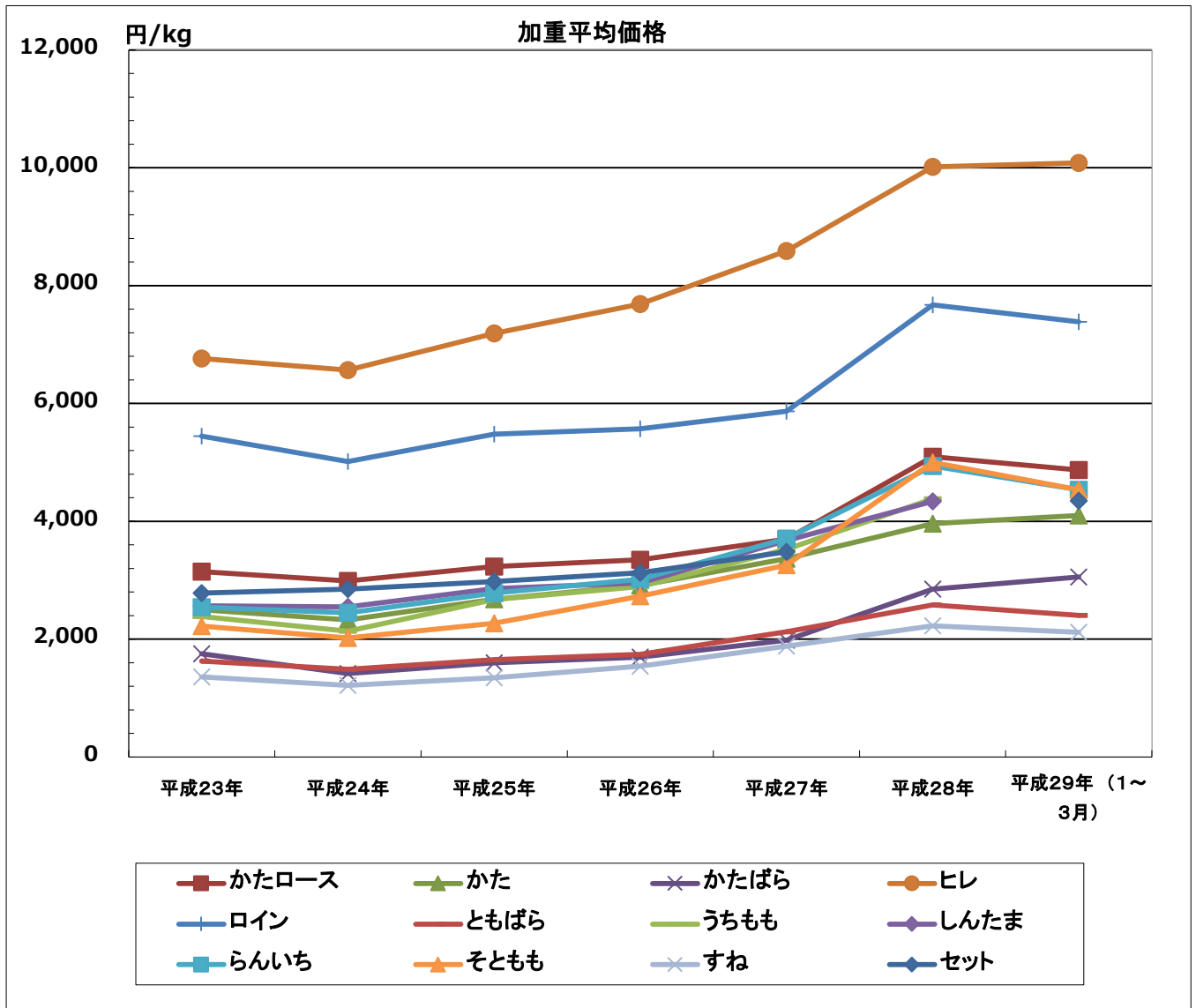


和牛チルド「4」 (近畿圏)



※平成16年10月までは和去勢、同年11月以降は和牛（経産を除く）である。

和牛チルド「4」 (近畿圏)



和牛チルド「4」（近畿圏）

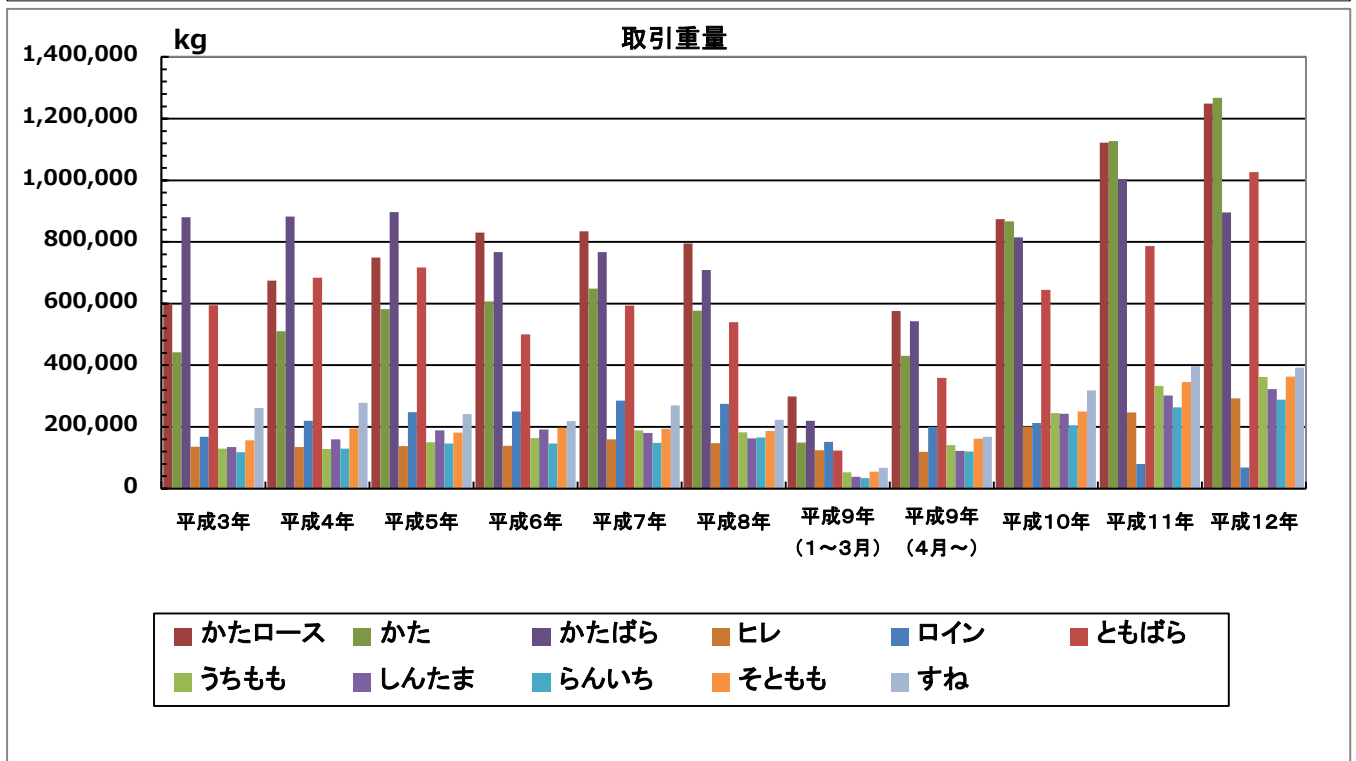
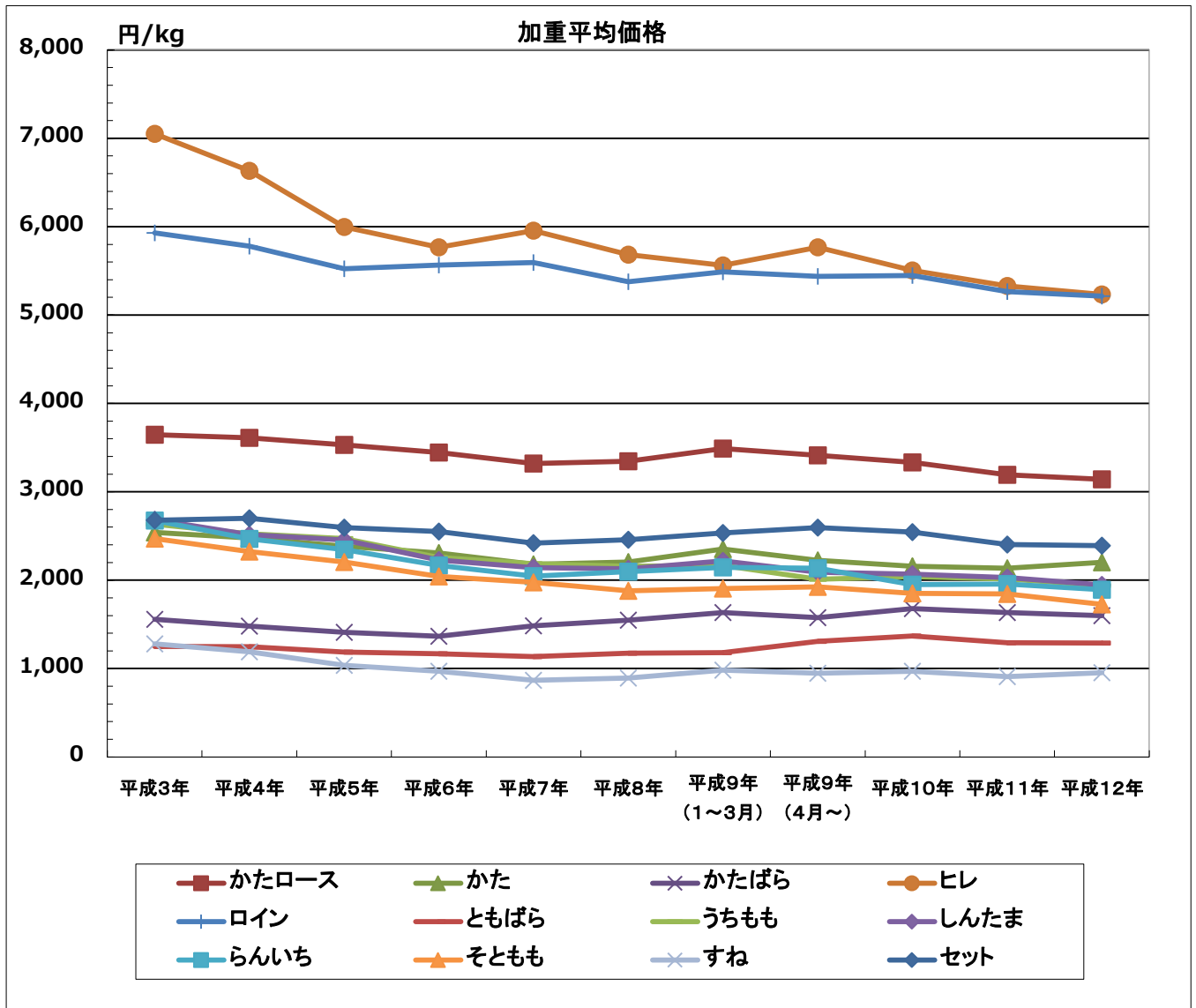
(単位:円/kg・kg)

年月	区分	まえセット				リブローズ				サーロイン				骨付まえ				骨付ロイン				骨付ともぼら				骨付もも				
		安値	高値	加重平均	取引重量	安値	高値	加重平均	取引重量	安値	高値	加重平均	取引重量	安値	高値	加重平均	取引重量	安値	高値	加重平均	取引重量	安値	高値	加重平均	取引重量	安値	高値	加重平均	取引重量	
平成3年								8,687				130					3,811	4,738	4,498	87,311										7,062
平成4年							709					857					3,915	4,701	4,335	114,236									3,676	
平成5年							518					5,935								87,389								2,111		
平成6年							684					6,404								77,272										
平成7年							293					9				531	3,718	4,577	4,142	24,714										
平成8年							306					227				245	3,718	4,529	4,048	10,531										
平成9年 (1~3月)							575					728								2,144										
平成9年 (4月~)							4,562					8,219								7,370								941		
平成10年							5,106					6,857								3,868								4,603		
平成11年							3,078					3,078				146				5,233								3,567		
平成12年							1,128					1,245								1,883								6,210		
平成13年																				131								1,724		
平成14年							484					1,736				8				491								164		
平成15年							1,319					177								140								50		
平成16年 (1~10月)							1,326					880																		
平成16年 (11月~)		3,240	3,675	3,395	6,743		818					108			39					81										
平成17年					16,513		3,655					5,701				534														

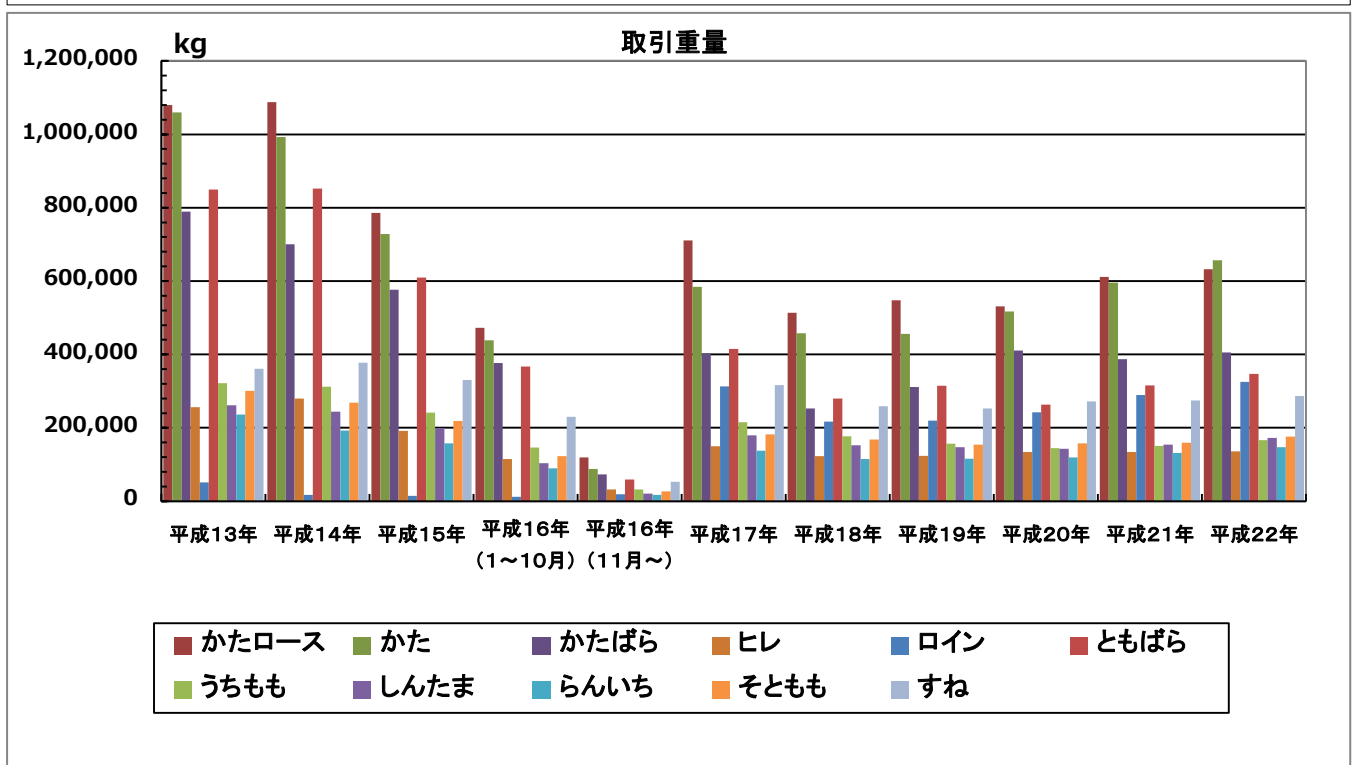
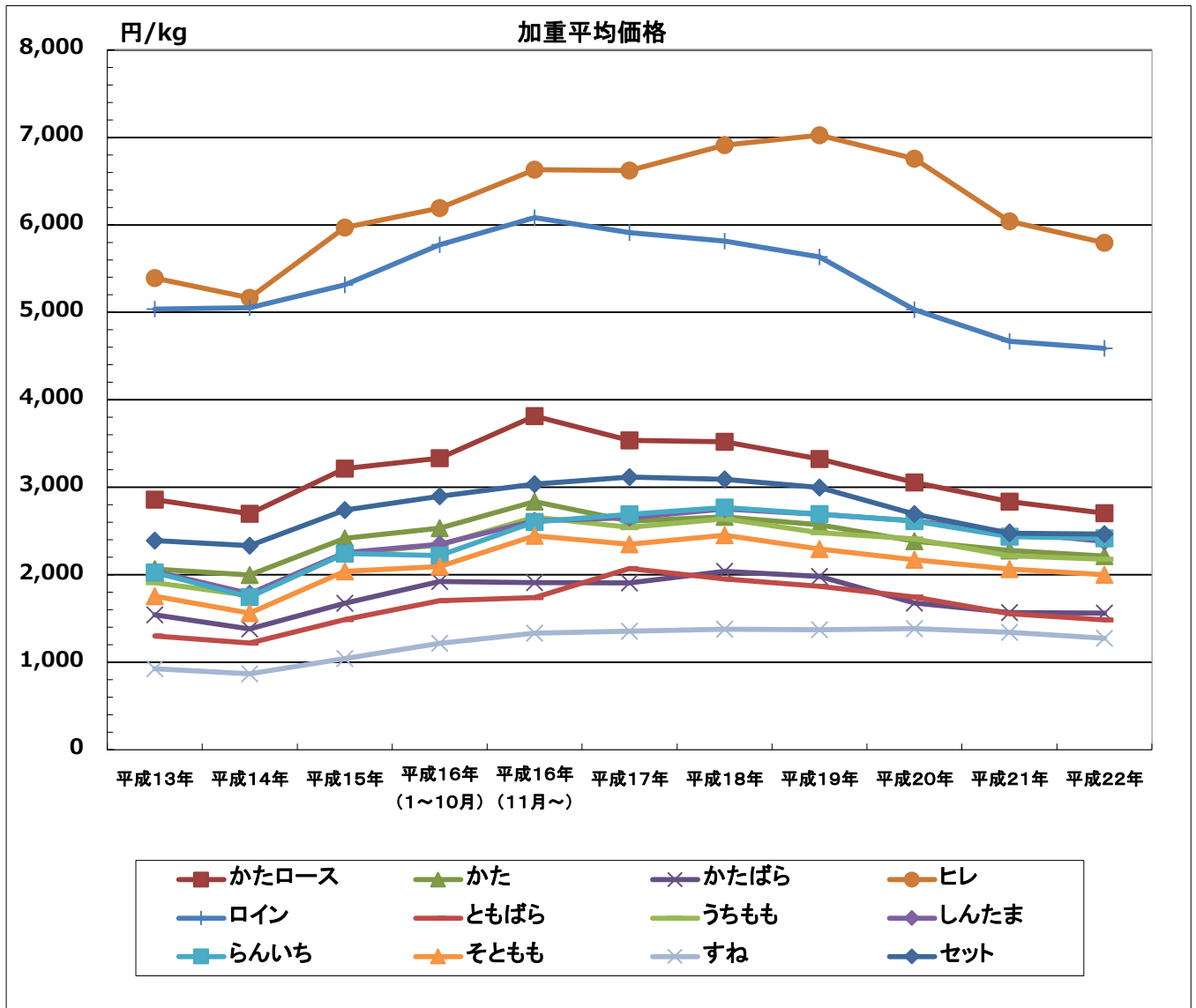
※価格は消費税込である。

※平成16年10月までは和去勢、同年11月以降は和牛（経産を除く）である。

和去勢チルド「3」（近畿圏）

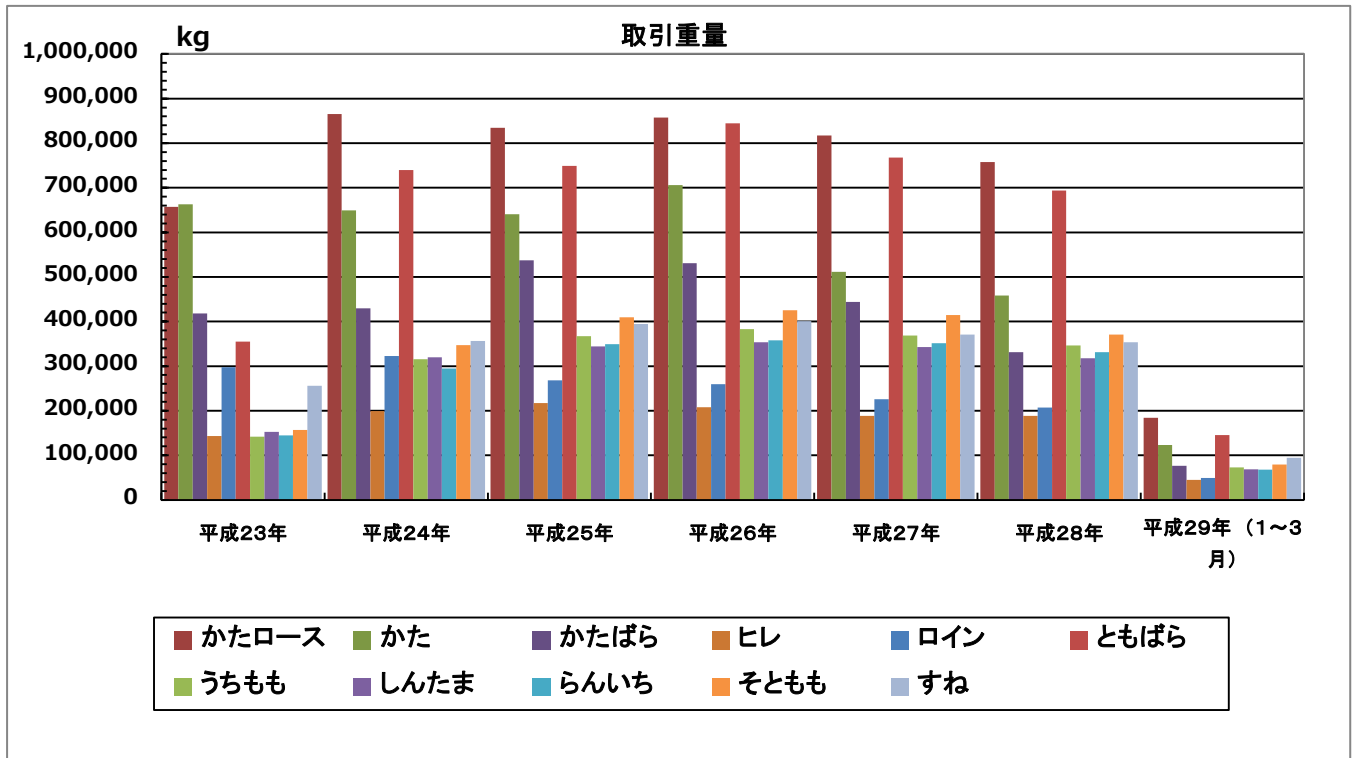
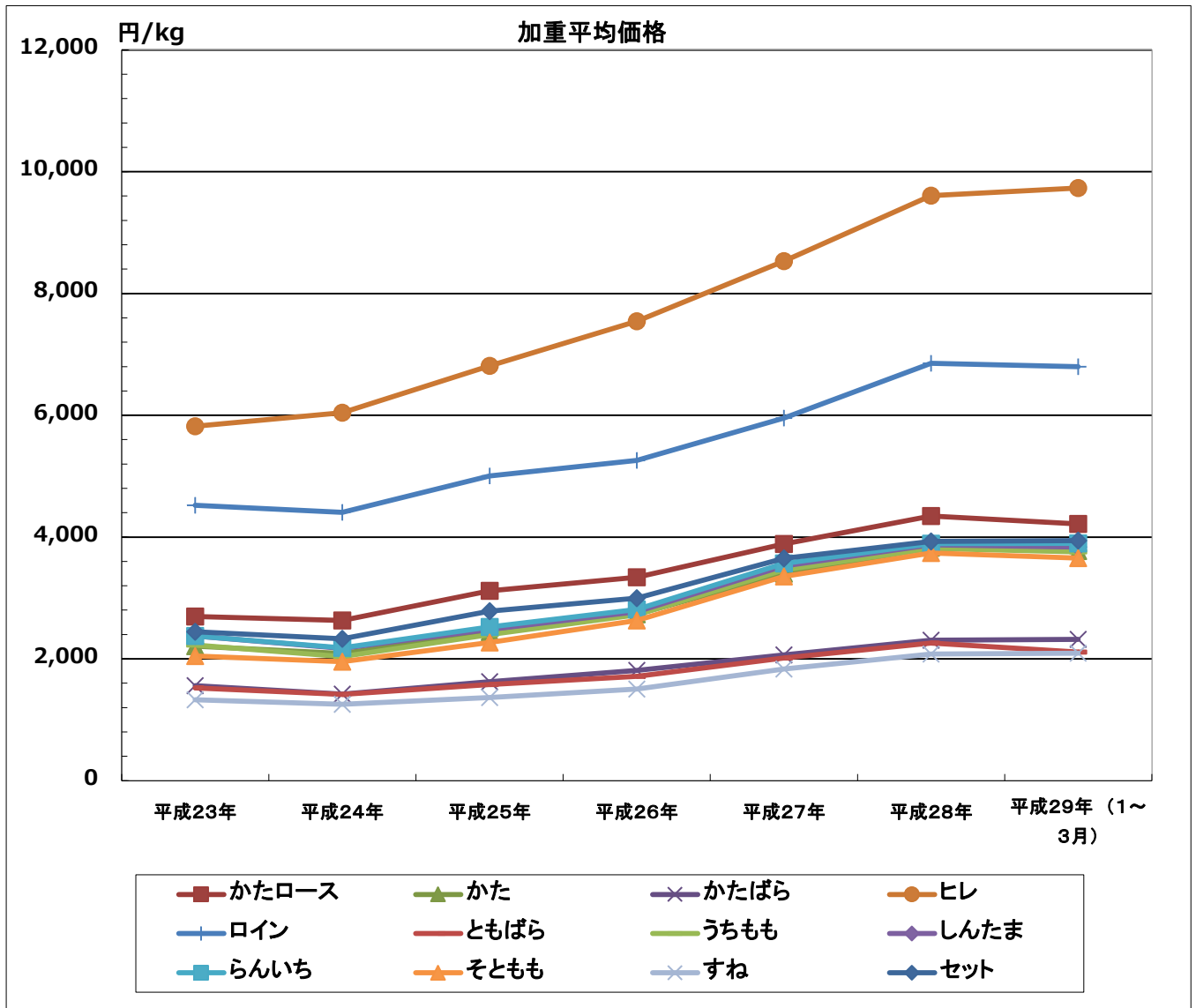


和牛チルド「3」（近畿圏）



※平成16年10月までは和去勢、同年11月以降は和牛（経産を除く）である。

和牛チルド「3」（近畿圏）



和牛チルド「3」（近畿圏）

（単位：円/kg・kg）

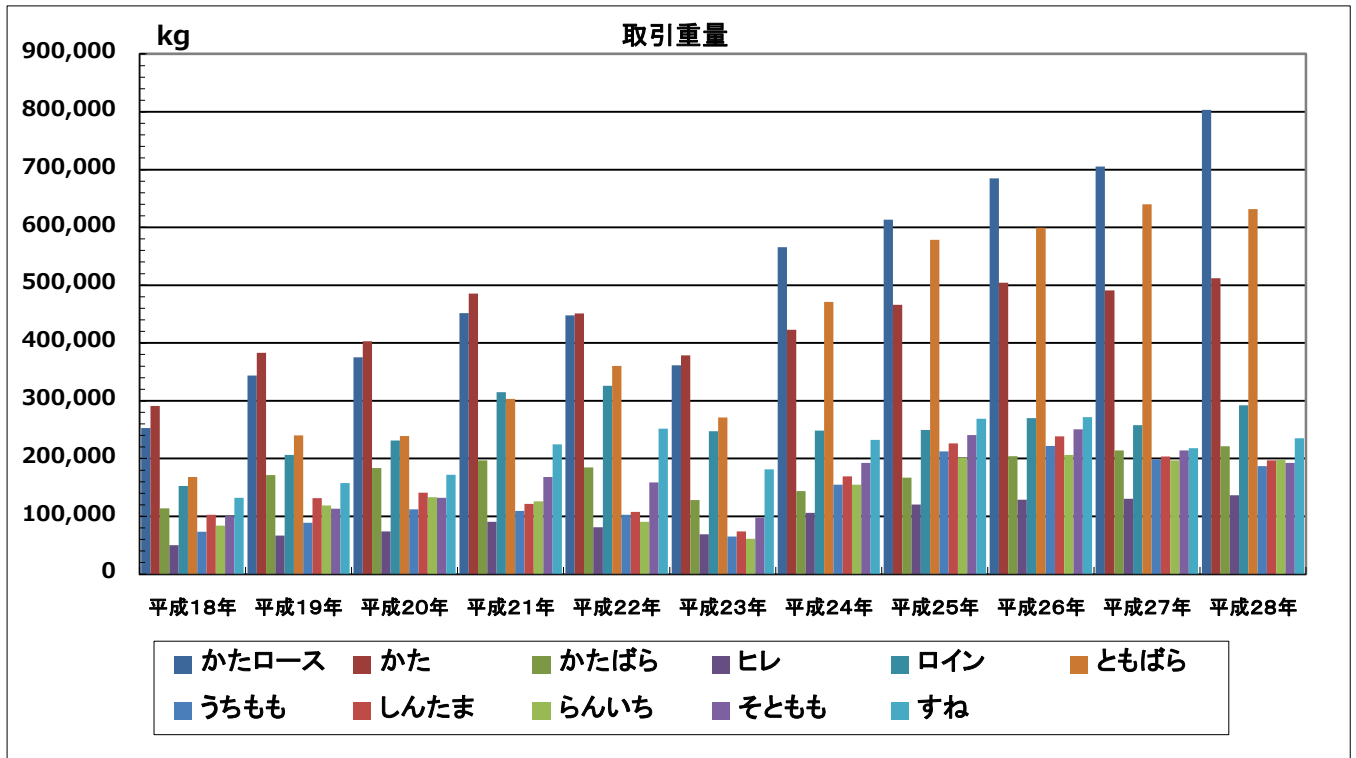
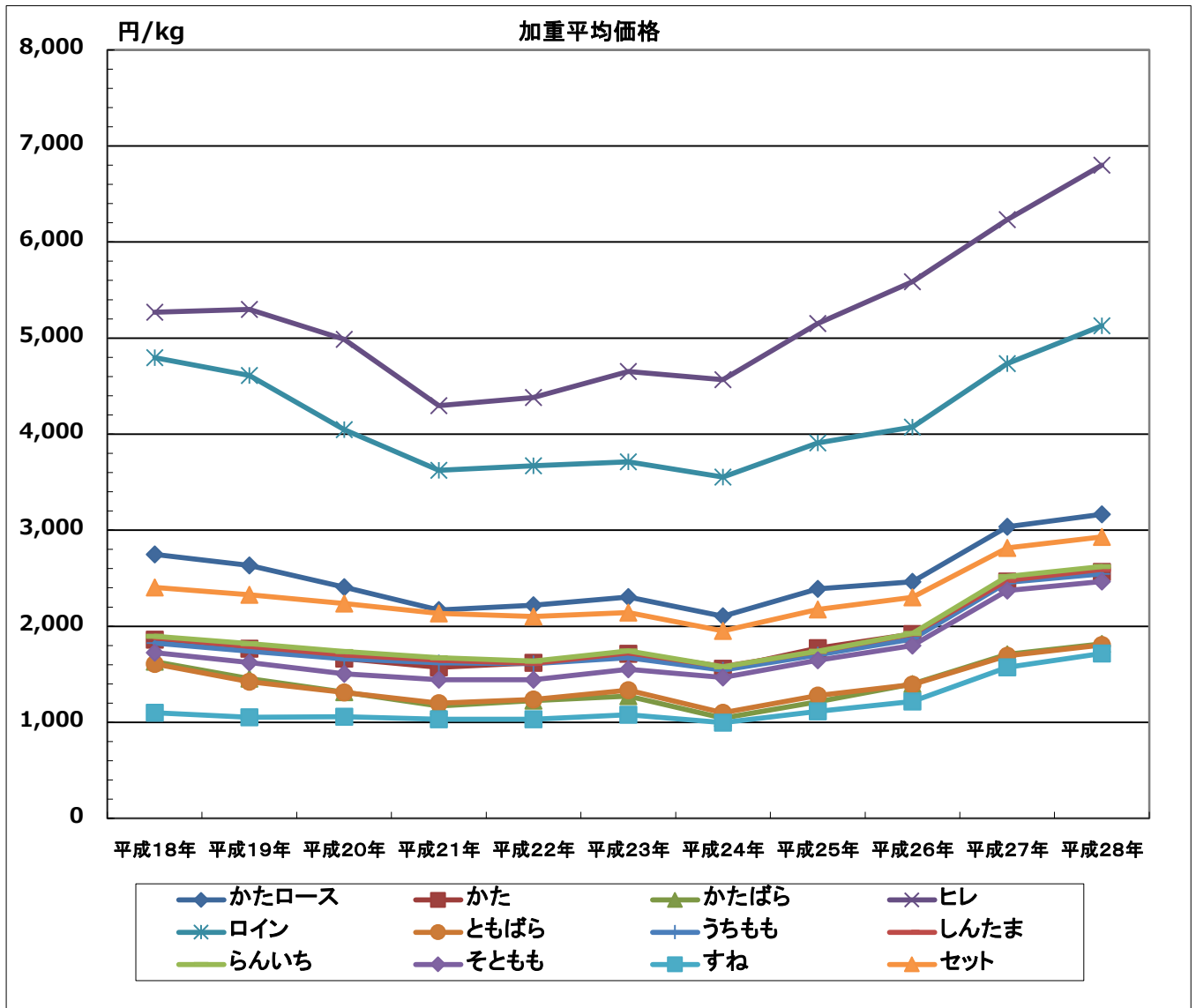
区分 年月	すね				ももセット				セット				リブコース				サーロイン			
	安値	高値	加重平均	取引重量	安値	高値	加重平均	取引重量	安値	高値	加重平均	取引重量	安値	高値	加重平均	取引重量	安値	高値	加重平均	取引重量
平成3年	927	1,406	1,278	261,649	2,369	2,833	2,605	545,187	2,332	2,987	2,678	1,453,788	5,150	5,665	5,384	7,315	6,180	6,695	6,507	11,451
平成4年	927	1,339	1,189	278,348	2,195	2,730	2,444	590,922	2,369	3,040	2,700	1,548,435				8,836				6,231
平成5年	783	1,265	1,038	242,113	2,060	2,717	2,368	616,849	2,318	2,936	2,594	1,319,859	4,635	5,665	5,088	9,438	5,665	6,695	6,259	11,536
平成6年	742	1,174	970	219,070	1,957	2,575	2,210	723,802	2,281	2,907	2,549	1,016,470				5,286				12,503
平成7年	618	1,030	868	269,534	1,854	2,472	2,089	880,176	2,132	2,808	2,419	871,073	4,944	5,356	5,083	16,700	5,789	6,180	5,965	24,765
平成8年	721	1,030	892	222,412	1,751	2,472	2,082	806,725	2,138	2,693	2,458	789,926	4,120	5,150	4,547	34,601	5,150	6,335	5,940	42,405
平成9年（1～3月）	721	1,171	983	66,997	1,854	2,319	2,107	342,038	2,299	2,814	2,535	573,826	4,120	4,738	4,487	8,360	5,356	5,914	5,794	11,590
平成9年（4月～）	735	1,176	946	167,730	1,764	2,310	2,013	591,226	2,315	2,921	2,596	829,694	3,990	5,198	4,548	31,247	5,250	6,195	5,611	30,323
平成10年	704	1,155	971	318,831	1,628	2,310	2,006	859,696	2,200	2,947	2,544	2,052,280	3,885	4,977	4,632	24,259	4,725	6,090	5,461	42,558
平成11年	704	1,155	910	397,805	1,733	2,205	1,974	1,113,343	2,100	2,808	2,402	2,662,289	3,728	5,040	4,408	26,692	4,830	5,828	5,416	52,737
平成12年	840	1,155	954	391,662	1,575	2,232	1,877	1,176,868	2,100	2,730	2,390	2,840,283	3,675	5,040	4,259	33,883	4,725	6,143	5,415	64,451
平成13年	735	1,208	926	361,270	1,470	2,258	1,924	1,049,181	1,365	2,730	2,391	2,048,153	3,465	5,040	4,333	25,595	4,725	6,090	5,353	57,943
平成14年	630	1,155	869	377,836	1,100	2,625	1,664	1,327,625	1,050	3,150	2,332	1,858,312	3,150	5,565	3,960	32,617	3,990	6,510	5,049	133,495
平成15年	840	1,313	1,041	330,354	1,838	2,678	2,160	896,557	2,100	3,360	2,741	1,830,046	4,095	5,807	4,928	27,031	4,830	6,825	5,732	95,491
平成16年（1～10月）	945	1,470	1,218	230,110	1,995	2,783	2,353	623,678	2,415	3,465	2,898	1,300,262	4,515	5,985	5,135	19,993	5,250	6,720	6,117	50,386
平成16年（11月～）	1,208	1,523	1,334	52,647	2,363	2,993	2,618	134,514	2,783	3,308	3,036	335,260	5,040	6,404	5,747	9,762	6,300	6,930	6,624	10,816
平成17年	1,155	1,575	1,355	316,295	2,248	3,045	2,499	736,315	2,702	3,570	3,117	2,053,219	4,725	6,090	5,343	56,173	5,775	6,930	6,338	82,630
平成18年	1,050	1,680	1,378	258,820	2,205	2,993	2,573	440,360	2,700	3,465	3,090	1,570,965	4,725	5,985	5,336	50,774	5,565	6,930	6,397	93,979
平成19年	1,103	1,628	1,372	252,503	2,205	2,835	2,494	448,066	2,667	3,255	2,999	1,372,220	4,515	5,775	5,318	36,127	5,355	6,825	6,086	101,131
平成20年	1,050	1,575	1,384	271,935	1,890	2,783	2,356	486,115	2,100	3,150	2,694	1,053,517	3,675	5,355	4,454	26,343	4,725	6,615	5,843	78,760
平成21年	945	1,575	1,341	274,882	1,890	2,730	2,201	496,820	1,995	2,835	2,475	967,057	3,150	5,250	4,112	30,732	4,410	6,195	5,306	87,662
平成22年	1,050	1,523	1,275	286,746	1,785	2,520	2,163	630,879	2,100	2,756	2,465	1,003,770	3,360	5,040	4,106	39,328	4,410	6,090	5,144	100,281
平成23年	1,103	1,575	1,328	255,652	1,900	2,400	2,107	571,332	2,080	2,678	2,444	853,057	3,465	4,830	4,121	56,973	4,200	5,597	4,803	119,552
平成24年	1,050	1,575	1,254	356,338	1,785	2,520	2,042	487,852	2,153	2,940	2,328	1,701,614	2,940	5,775	4,266	232,989	3,990	6,510	4,895	260,113
平成25年	1,050	1,628	1,365	394,320	1,890	2,825	2,374	354,745	2,205	3,251	2,783	1,945,887	3,150	5,670	4,771	290,127	4,410	6,510	5,097	304,407
平成26年	1,188	1,836	1,506	400,583	2,205	3,535	2,789	410,770	2,394	3,780	2,997	1,791,747	3,675	6,610	4,881	285,847	4,320	6,739	5,448	295,691
平成27年	1,404	2,268	1,833	370,600	2,916	4,485	3,550	380,117	2,964	4,363	3,651	1,988,421	4,320	5,832	5,077	265,310	5,184	7,992	6,239	282,972
平成28年	1,544	2,462	2,081	353,207	3,240	4,406	3,850	486,373	3,456	4,374	3,927	1,783,616	5,616	6,372	6,121	266,908	7,776	8,370	8,059	285,759
平成29年（1～3月）	1,728	2,376	2,092	94,451	3,218	4,298	3,820	132,625	3,348	4,698	3,941	382,866	5,940	6,420	6,120	95,567	7,560	8,964	8,202	97,139

区分 年月	骨付まぜ				骨付ロイン				骨付ともばら				骨付もも			
	安値	高値	加重平均	取引重量	安値	高値	加重平均	取引重量	安値	高値	加重平均	取引重量	安値	高値	加重平均	取引重量
平成3年				23,886	3,116	3,813	3,331	147,573				3,812				14,457
平成4年				29,204	2,886	3,575	3,122	61,598				2,366				15,583
平成5年				27,479	2,677	3,183	2,838	67,521								11,022
平成6年	2,013	2,491	2,269	35,179	2,653	2,997	2,781	30,929								5,404
平成7年				32,797				13,823								5,071
平成8年				30,330				7,744								5,052
平成9年（1～3月）				5,219				1,569								1,048
平成9年（4月～）				21,564				7,041								2,691
平成10年				39,336	2,363	2,783	2,662	28,879								330
平成11年				28,839	2,237	2,940	2,590	79,142								176
平成12年	1,995	2,692	2,275	35,121	2,100	3,150	2,515	84,879								2,274
平成13年	2,111	2,533	2,408	14,410	2,100	2,993	2,532	55,350								115
平成14年				6,152	2,258	3,150	2,558	41,901								61
平成15年				8,305	2,100	3,150	2,556	53,613								110
平成16年（1～10月）				6,126				23,892								51
平成16年（11月～）				1,509				3,236								5,532
平成17年				3,783				21,933								54

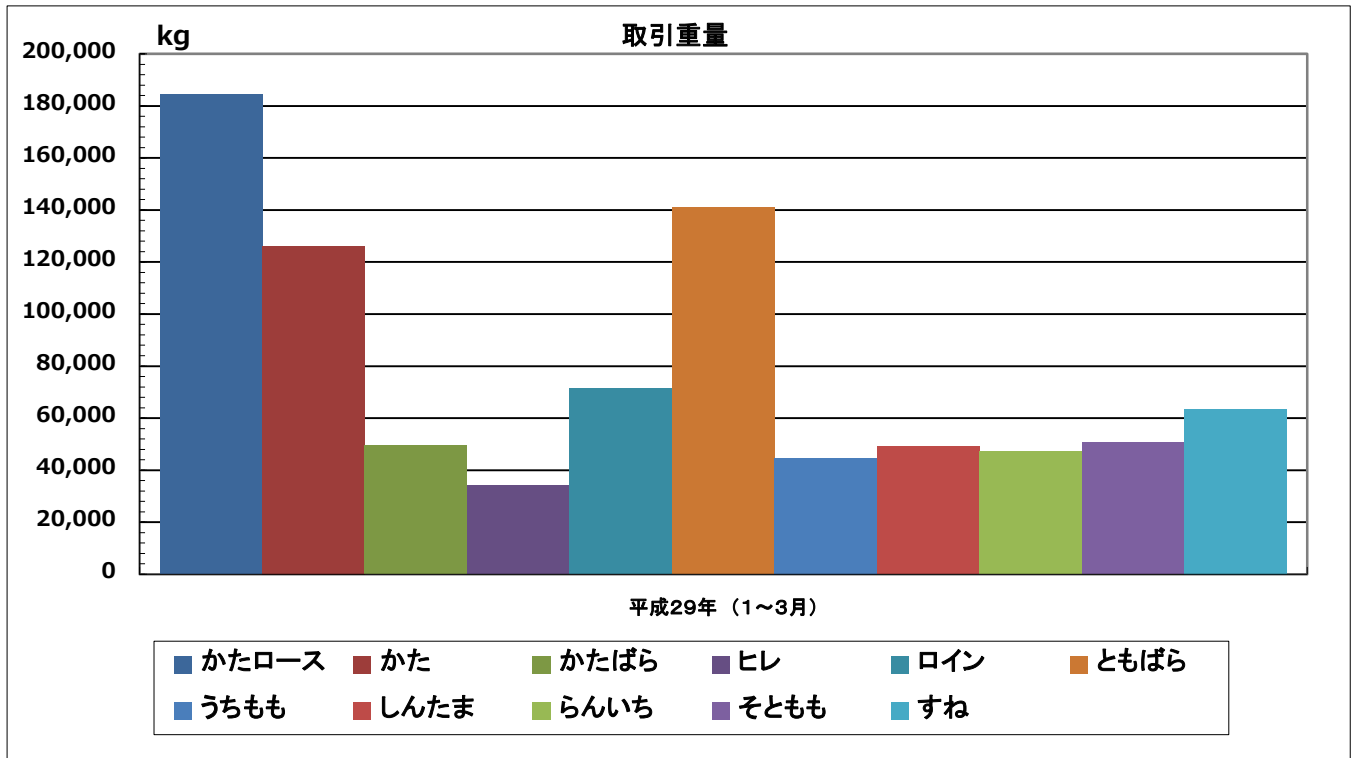
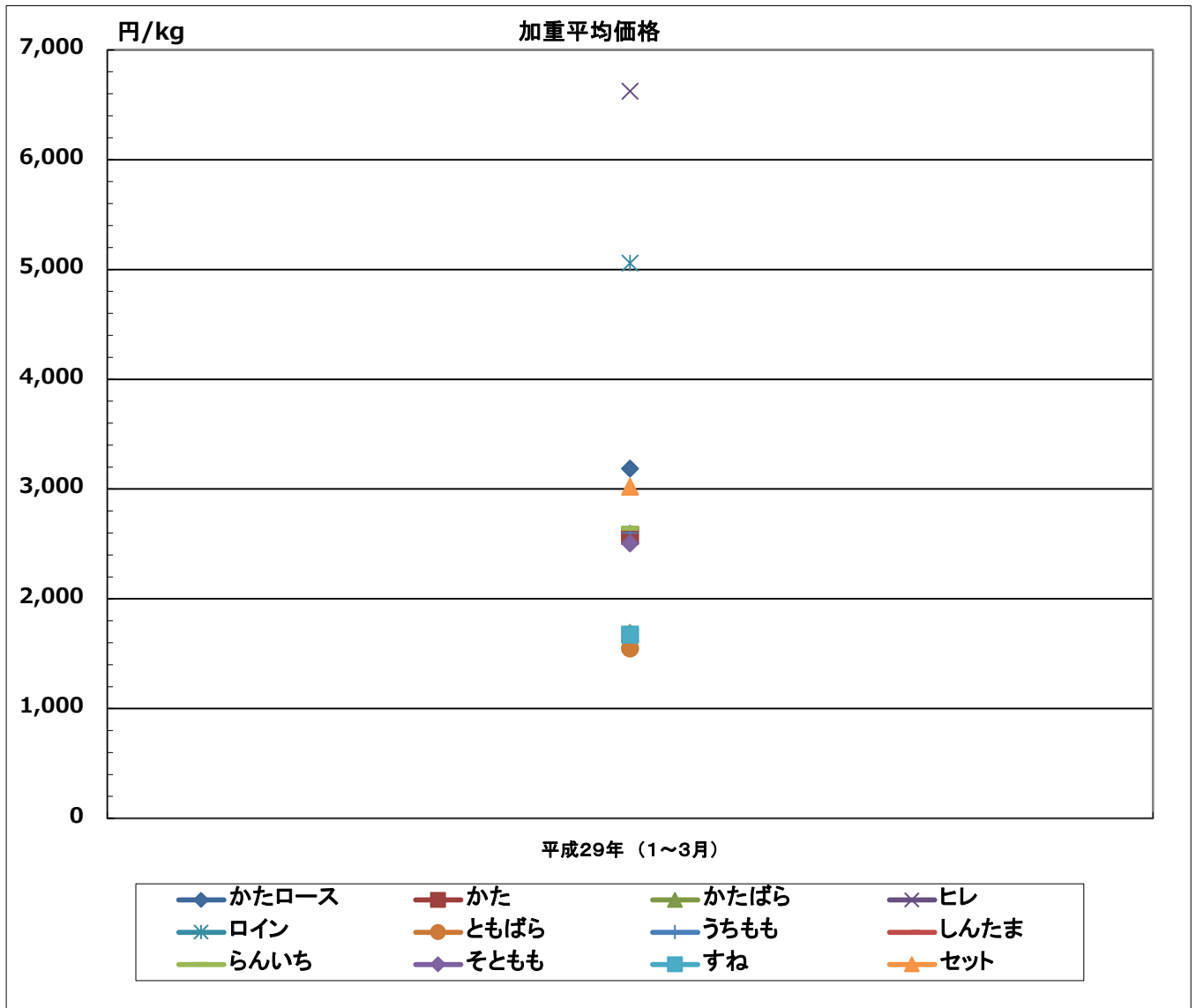
※価格は消費税込である。

※平成16年10月までは和去勢、同年11月以降は和牛（経産を除く）である。

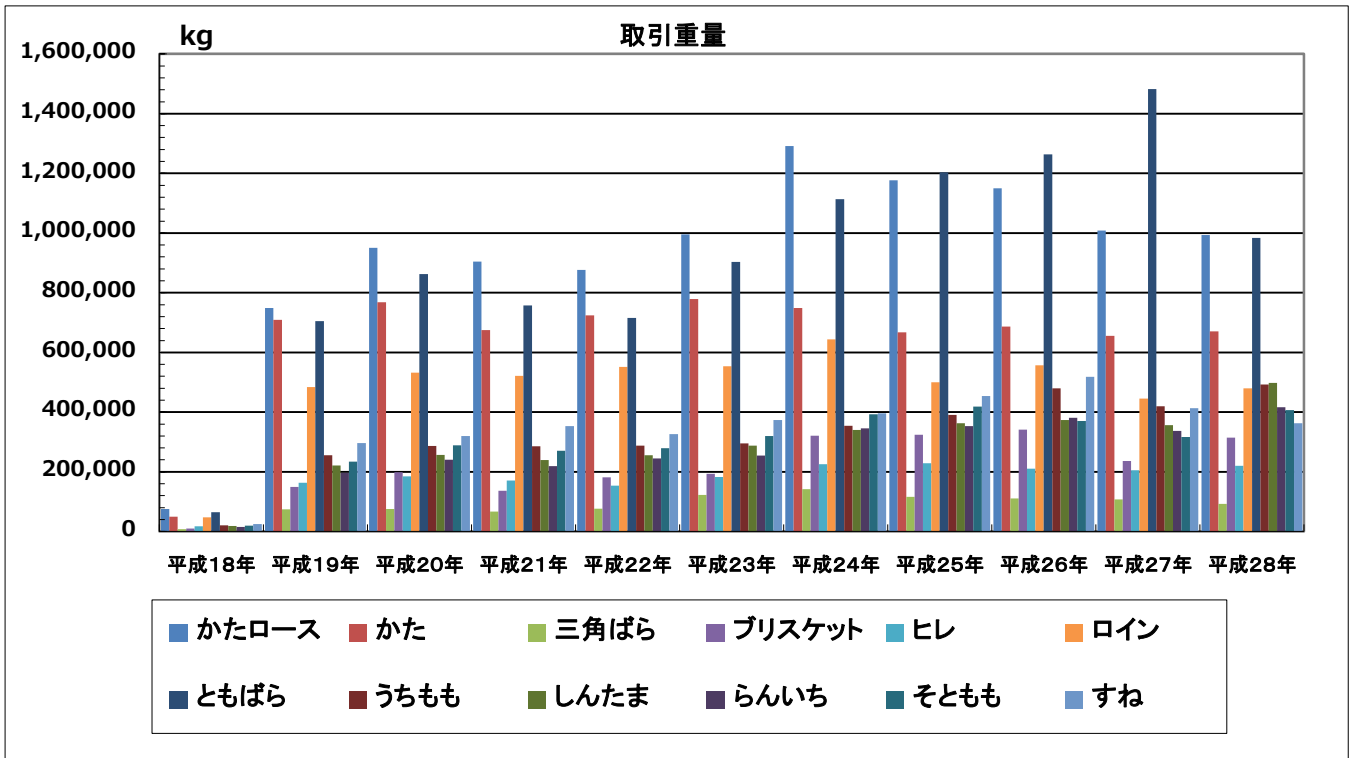
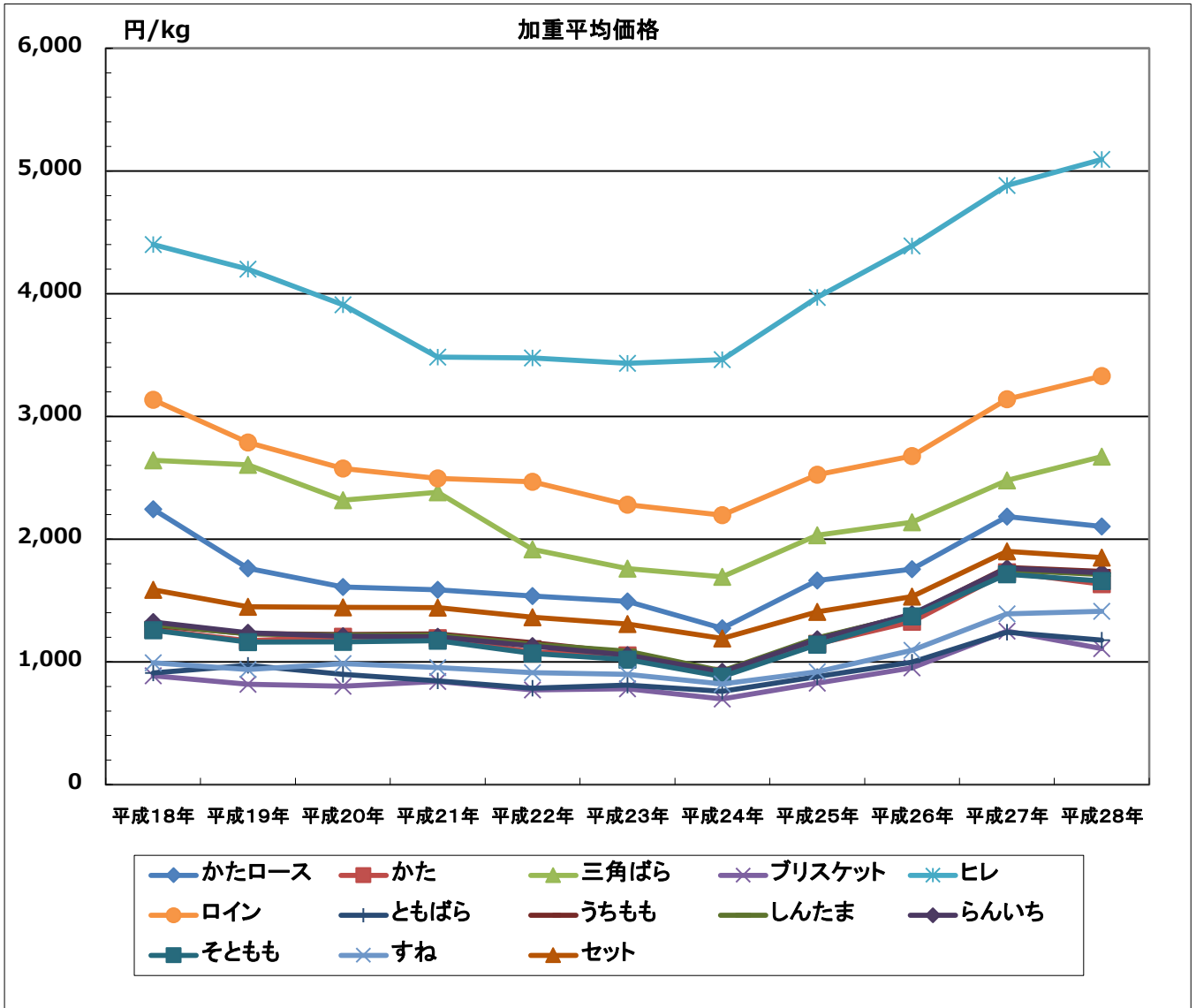
交雑牛チルド「3」（近畿圏）



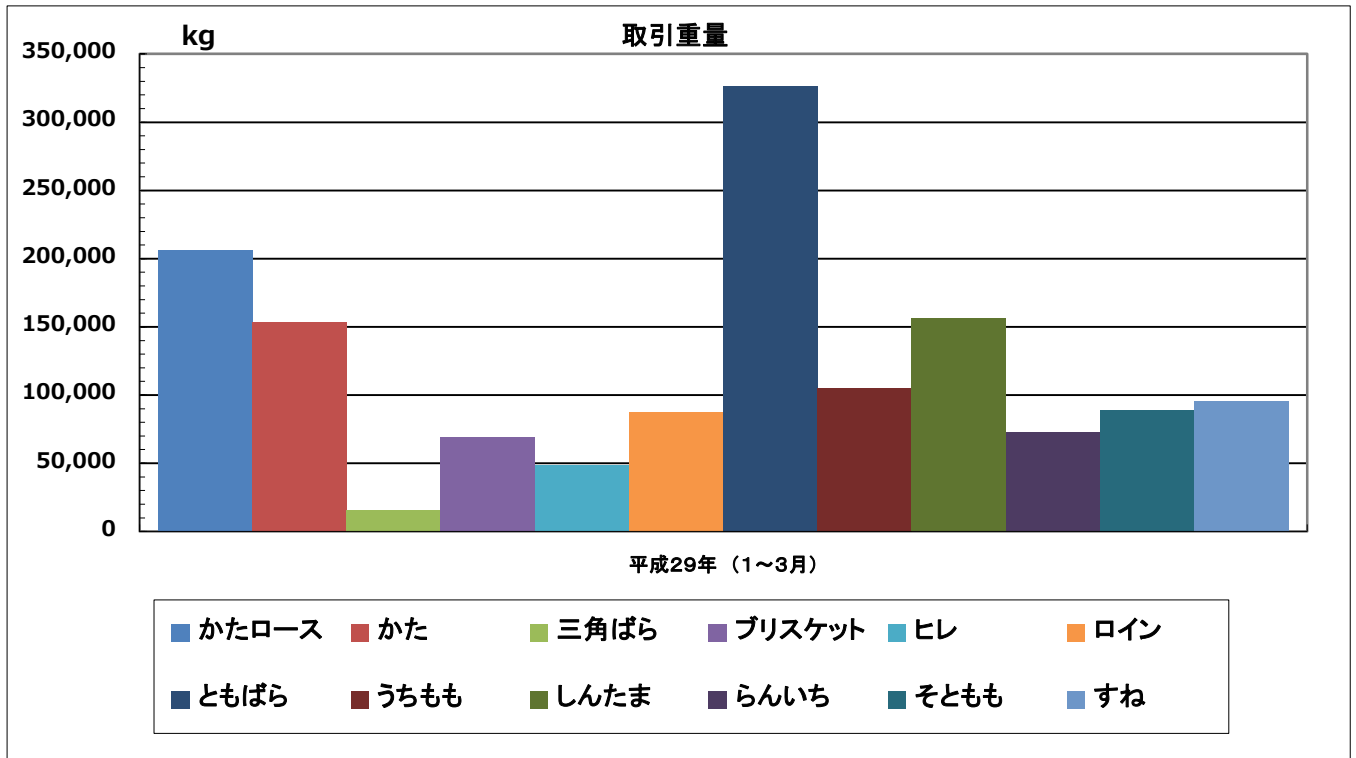
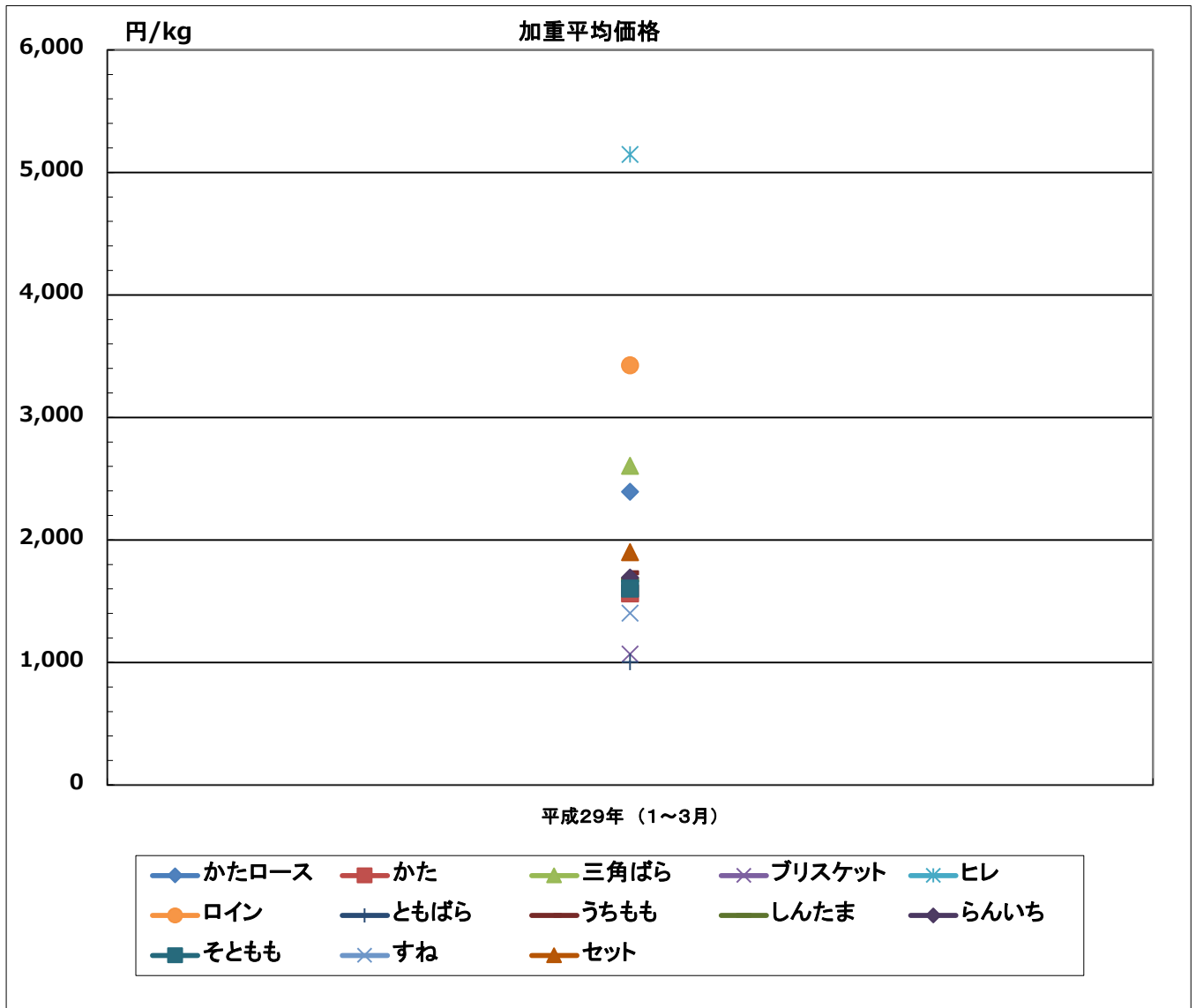
交雑牛チルド「3」（近畿圏）



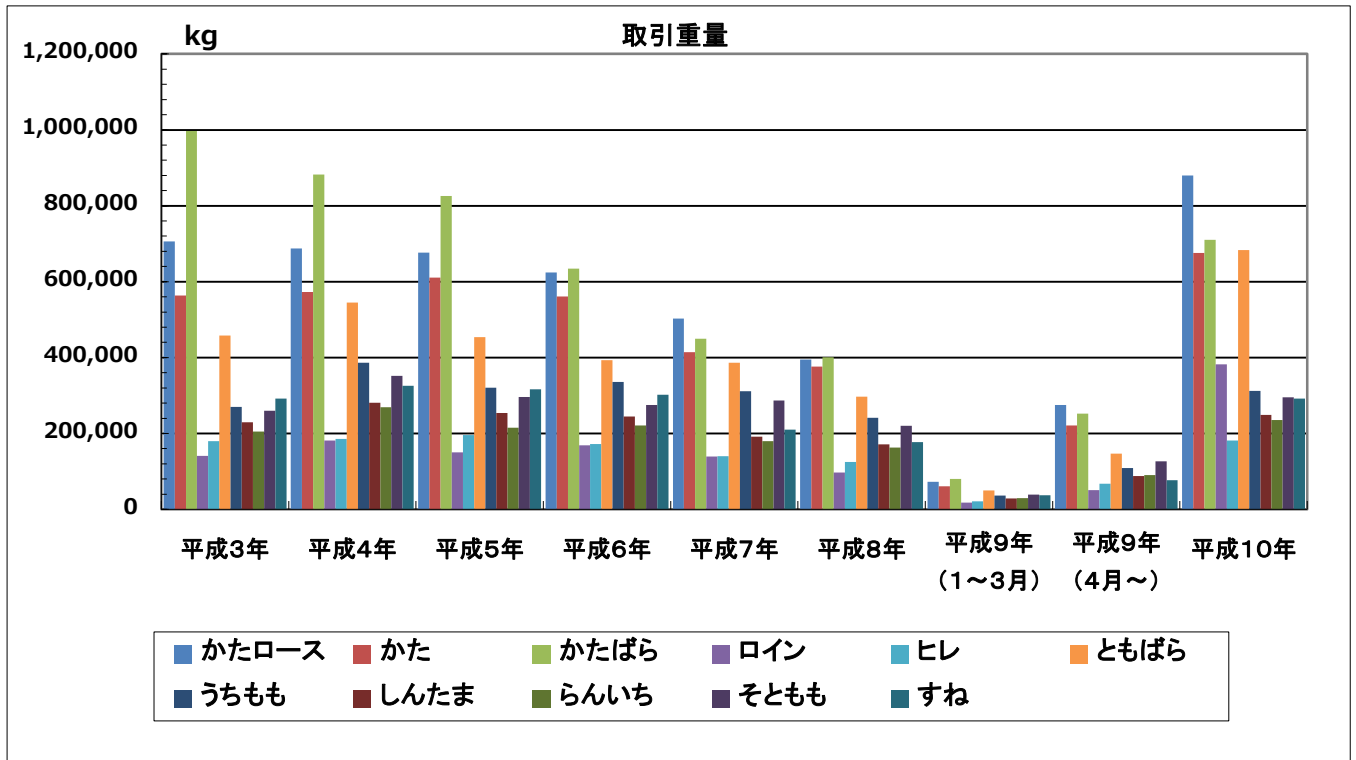
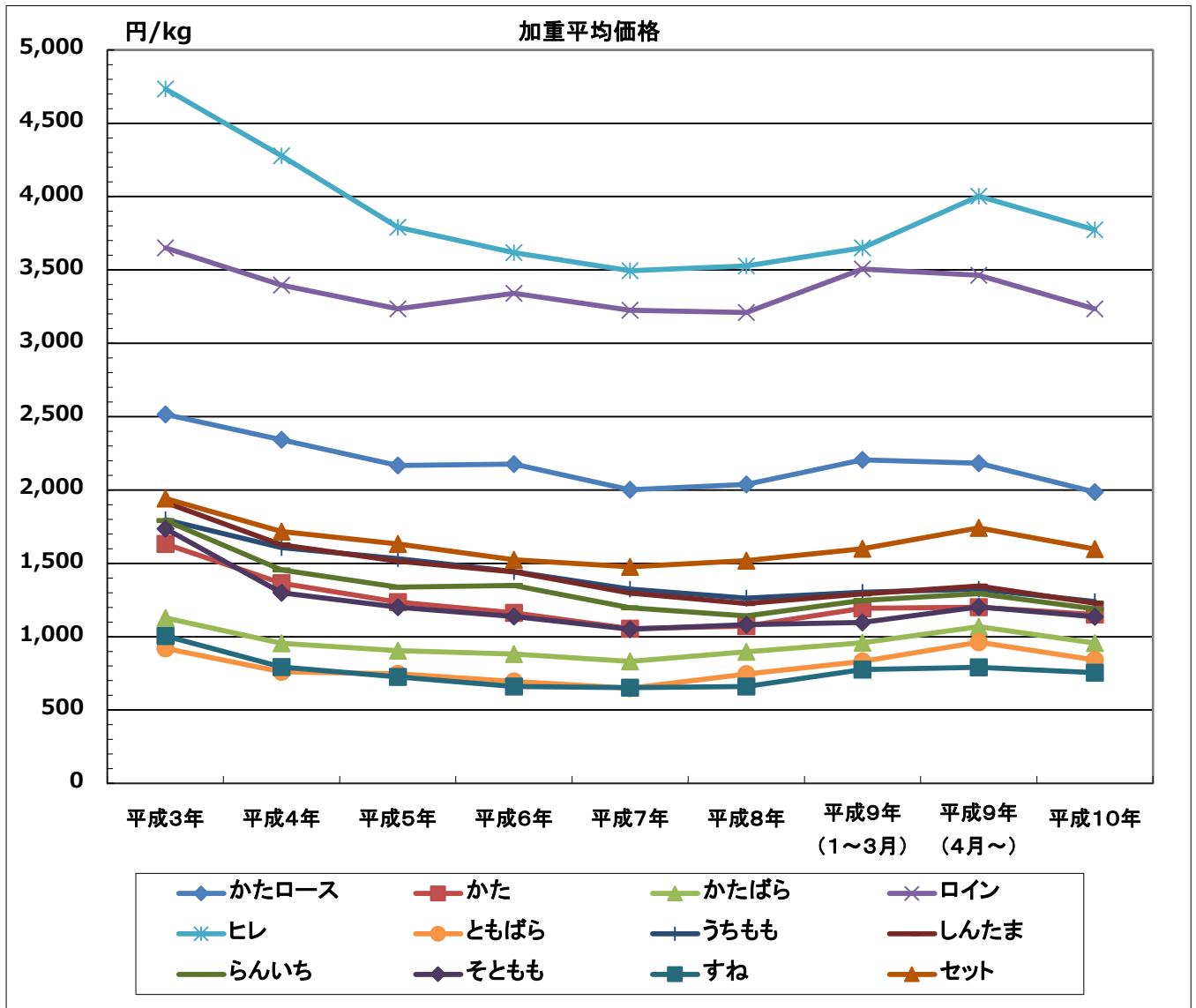
乳牛チルド「2」 (近畿圏)



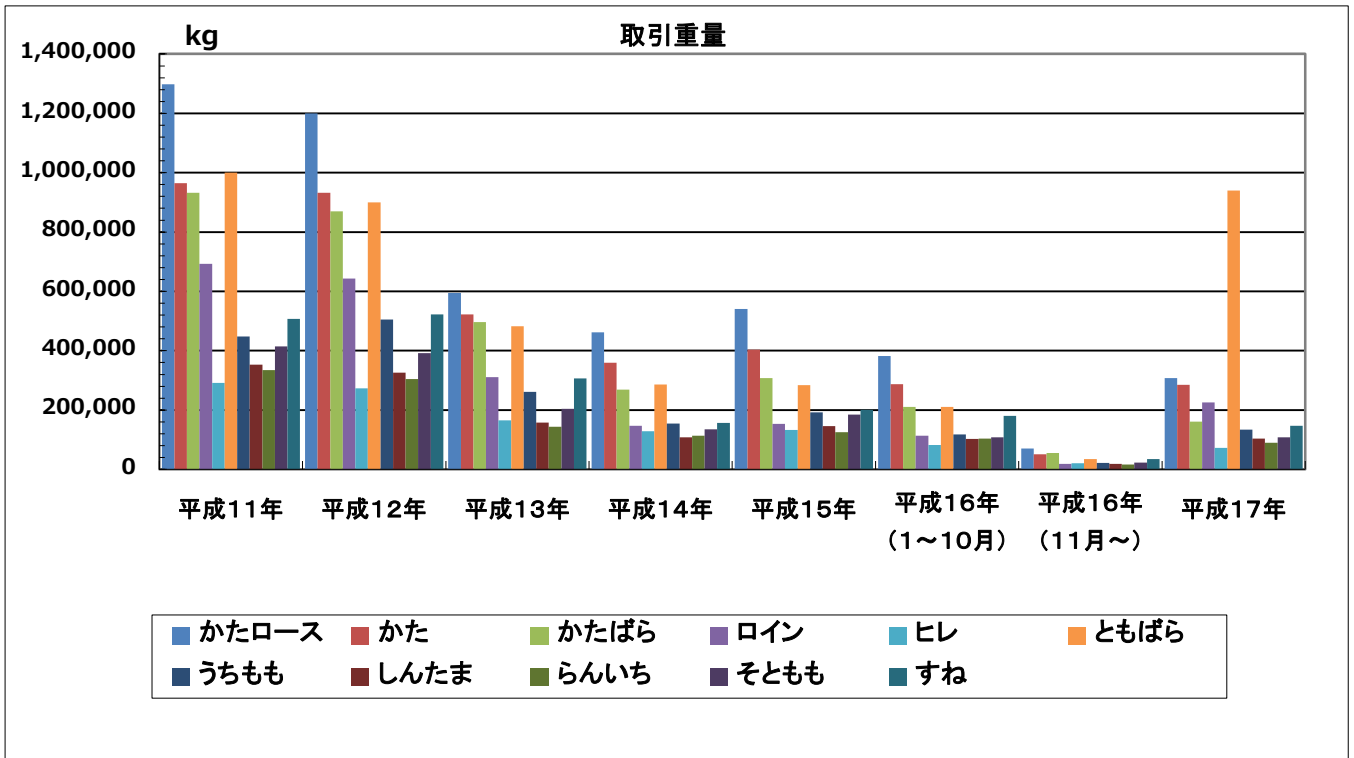
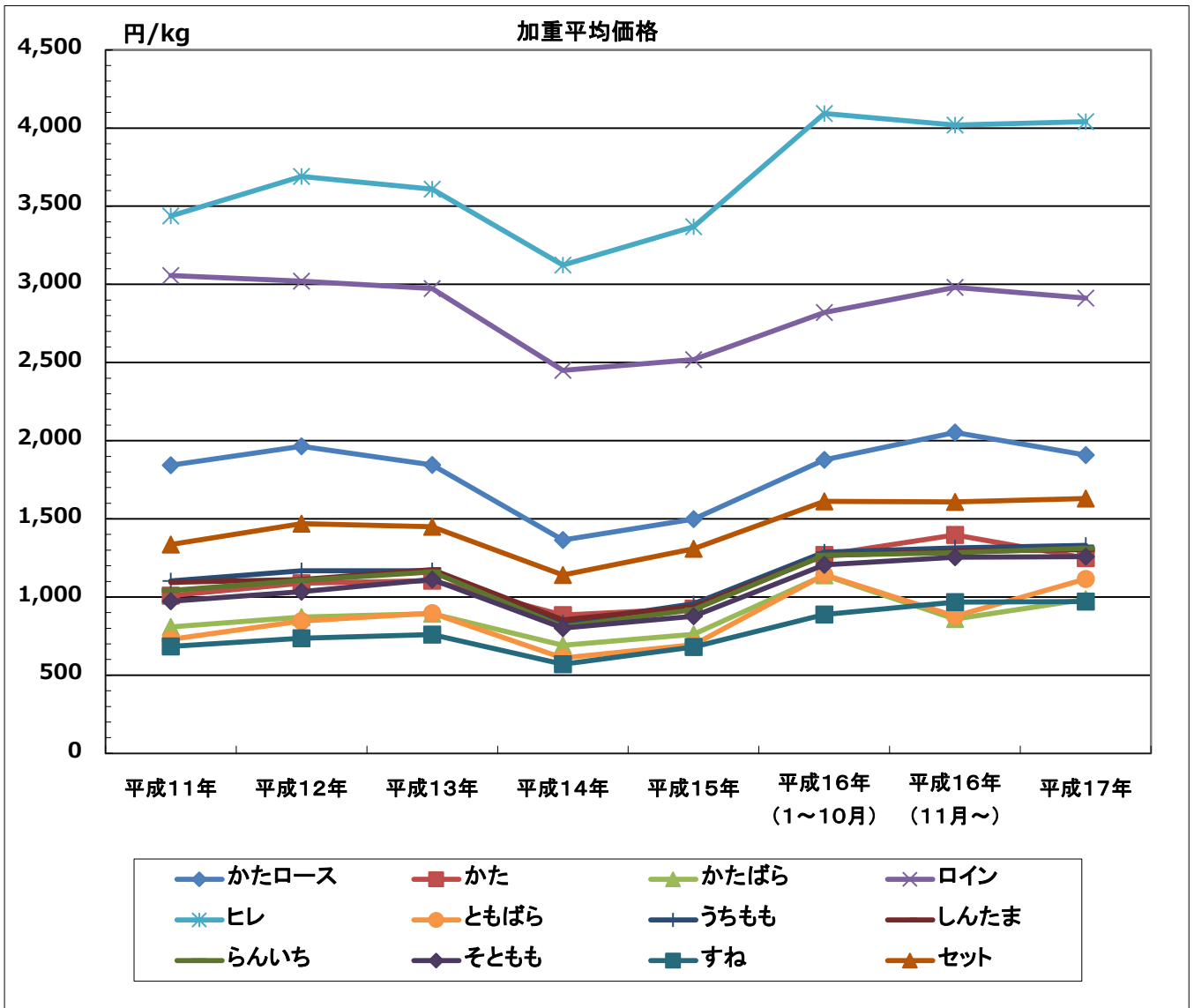
乳牛チルド「2」 (近畿圏)



乳去勢チルド「3」（近畿圏）

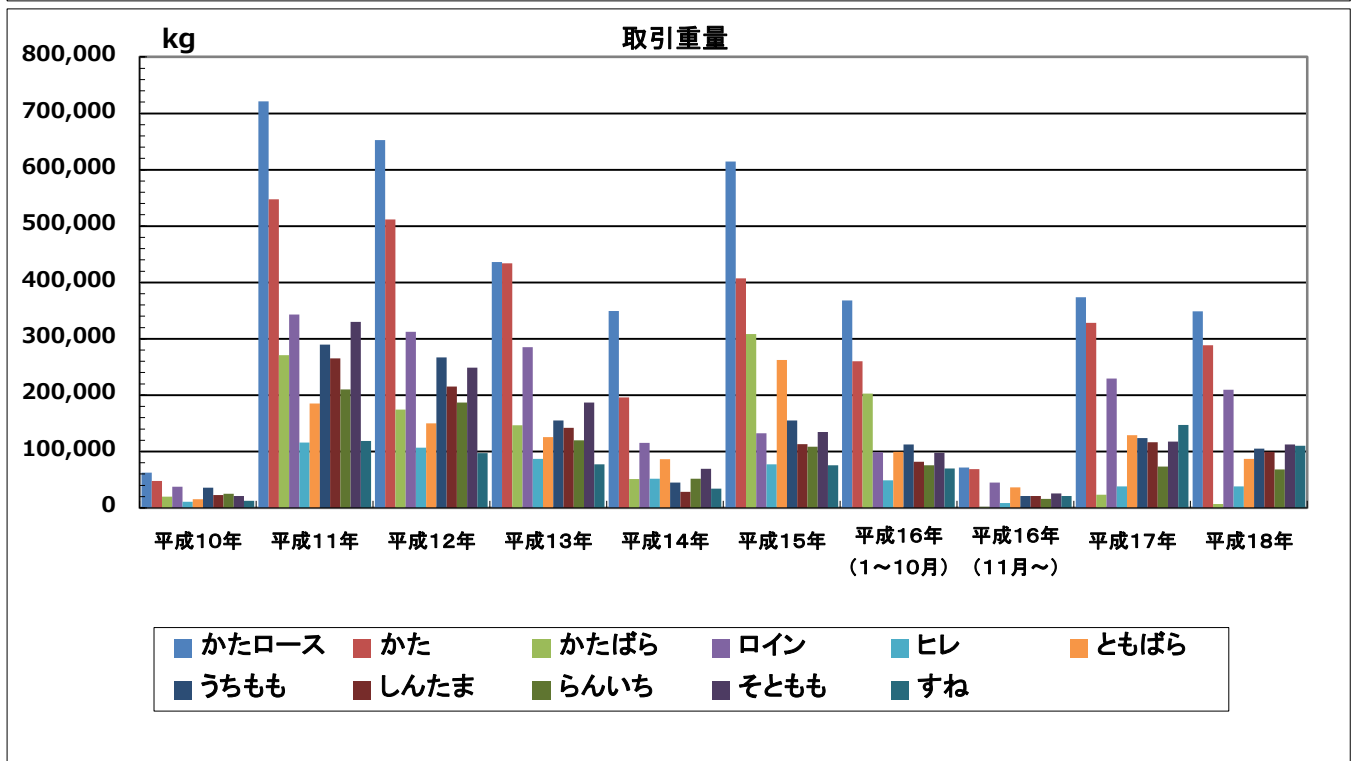
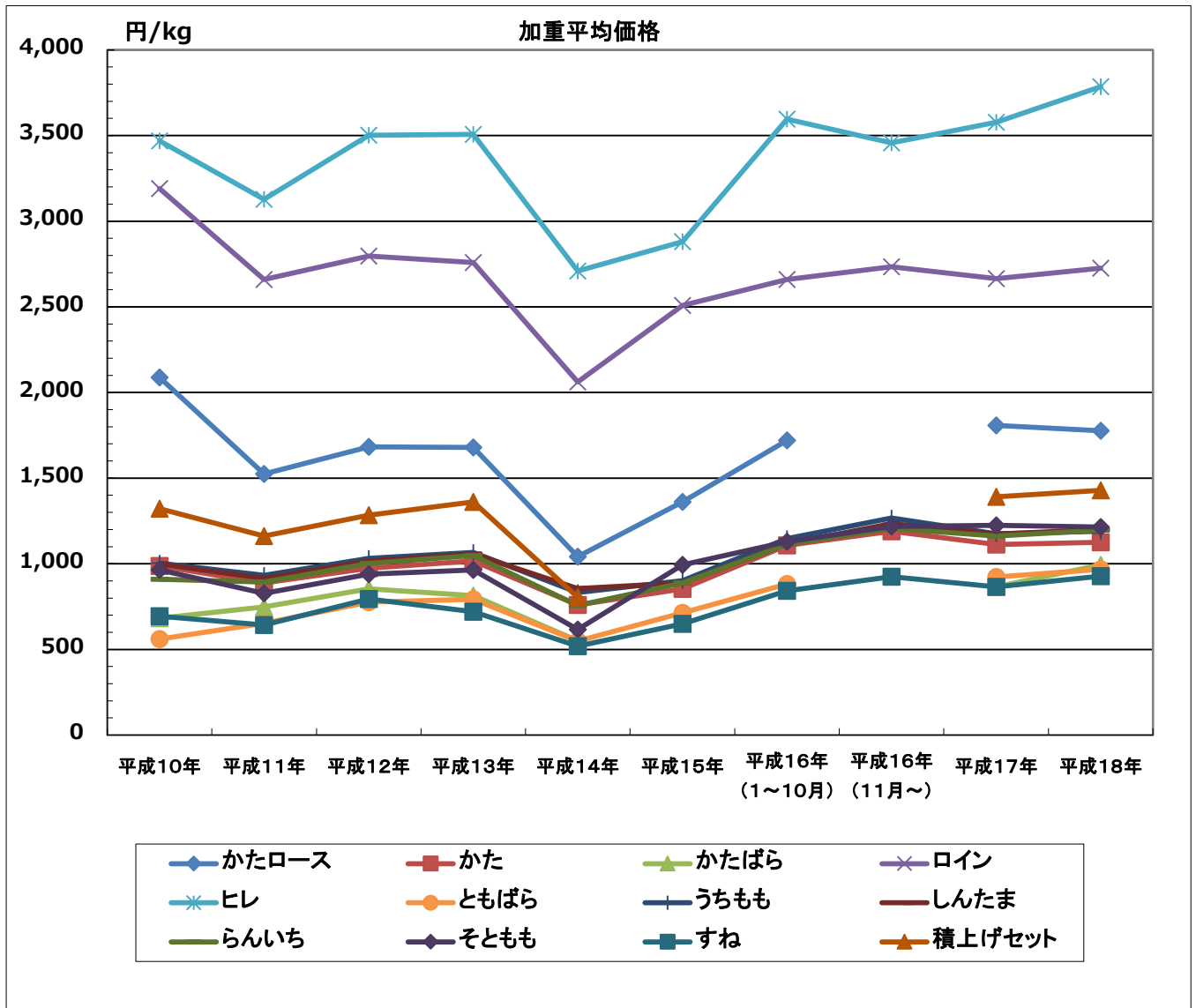


乳牛チルド「3」 (近畿圏)



※平成16年10月までは乳去勢、同年11月以降は乳牛（経産を除く）である。

乳牛チルド「2」・「3」 (近畿圏)



※平成16年10月までは乳去勢、同年11月以降は乳牛（経産を除く）である。

乳牛チルド「2」・「3」（近畿圏）

(単位:円/kg・kg)

年月	かたコース				かた				かたばら				ロイン				ヒレ				ともばら			
	安値	高値	加重平均	取引重量	安値	高値	加重平均	取引重量	安値	高値	加重平均	取引重量	安値	高値	加重平均	取引重量	安値	高値	加重平均	取引重量	安値	高値	加重平均	取引重量
平成10年	1,733	2,363	2,088	62,736	813	1,181	987	47,812	578	877	683	19,708	2,804	3,465	3,190	37,346	3,150	3,780	3,469	10,845	452	735	560	15,322
平成11年	998	2,363	1,525	721,441	697	1,113	889	547,642	516	1,019	748	270,812	2,184	3,360	2,660	343,318	2,652	3,780	3,128	115,893	420	945	653	184,935
平成12年	1,155	2,625	1,683	652,684	714	1,313	974	511,799	504	1,239	854	174,401	2,415	3,675	2,796	312,527	2,835	4,043	3,502	106,980	431	1,119	777	149,896
平成13年	1,103	2,695	1,680	436,305	578	1,262	1,016	433,792	368	1,155	814	146,528	1,995	3,519	2,759	285,026	2,835	3,990	3,507	86,839	315	1,085	792	125,351
平成14年	683	2,046	1,042	349,427	513	1,367	759	195,721	263	770	550	51,157	1,652	3,236	2,061	115,137	1,995	3,791	2,710	51,860	263	945	549	86,556
平成15年	908	1,890	1,361	614,402	623	1,385	854	407,447				308,689	1,830	3,125	2,508	132,165	2,484	3,465	2,880	77,483	473	945	713	262,234
平成16年(1～10月)	1,360	2,361	1,720	368,276	893	1,456	1,108	260,003				202,932	2,322	3,315	2,659	98,761	3,264	4,179	3,595	48,939	683	1,215	882	99,298
平成16年(11月～)				71,495	924	1,418	1,190	68,650				1,576	2,468	3,255	2,734	44,692	3,026	3,885	3,457	8,477				36,283
平成17年	1,260	2,615	1,807	373,736	916	1,376	1,113	328,216	683	966	865	23,571	2,100	3,150	2,665	229,198	3,240	4,043	3,578	37,834	545	1,208	923	129,142
平成18年	1,261	2,310	1,776	348,533	924	1,344	1,126	288,547	797	1,100	993	6,973	2,205	3,315	2,725	209,762	3,240	4,190	3,786	38,096	546	1,208	967	86,801

年月	うちもも				しんたま				らんいち				そどもも				すね				積上げセット (参考)	
	安値	高値	加重平均	取引重量	安値	高値	加重平均	取引重量	安値	高値	加重平均	取引重量	安値	高値	加重平均	取引重量	安値	高値	加重平均	取引重量		
平成10年	819	1,155	1,003	35,976	815	1,155	999	22,776	777	1,103	909	24,802	788	1,155	964	21,325	578	819	694	12,292		1,321
平成11年	769	1,142	932	289,823	698	1,155	914	265,231	714	1,103	893	210,403	615	1,071	828	330,014	452	819	642	118,997		1,162
平成12年	756	1,313	1,032	266,899	748	1,260	1,017	215,165	734	1,260	1,002	186,964	698	1,187	940	248,825	505	893	794	97,042		1,284
平成13年	692	1,268	1,067	155,064	683	1,260	1,057	141,753	683	1,260	1,048	120,108	609	1,208	964	186,819	515	924	721	77,468		1,361
平成14年	452	1,208	833	44,705	420	1,155	855	28,286	420	1,155	757	51,918	378	1,223	617	69,247	289	816	519	34,309		805
平成15年	734	1,162	901	155,361	730	1,156	888	112,859	712	1,161	888	108,765	704	1,262	993	134,710	480	805	649	75,721		
平成16年(1～10月)	932	1,355	1,147	112,387	891	1,281	1,116	81,798	945	1,281	1,114	75,520	809	1,305	1,129	97,673	621	1,050	842	70,065		
平成16年(11月～)	1,008	1,418	1,267	21,193	1,003	1,418	1,234	20,868	945	1,418	1,206	16,131	879	1,418	1,218	25,337	694	1,155	924	20,888		
平成17年	945	1,575	1,175	124,000	945	1,418	1,174	116,400	966	1,376	1,162	73,355	809	1,376	1,224	117,645	613	1,061	866	147,173		1,391
平成18年	1,047	1,344	1,190	104,848	1,005	1,365	1,199	99,207	1,036	1,405	1,196	68,447	809	1,428	1,214	112,715	677	1,094	928	110,269		1,429

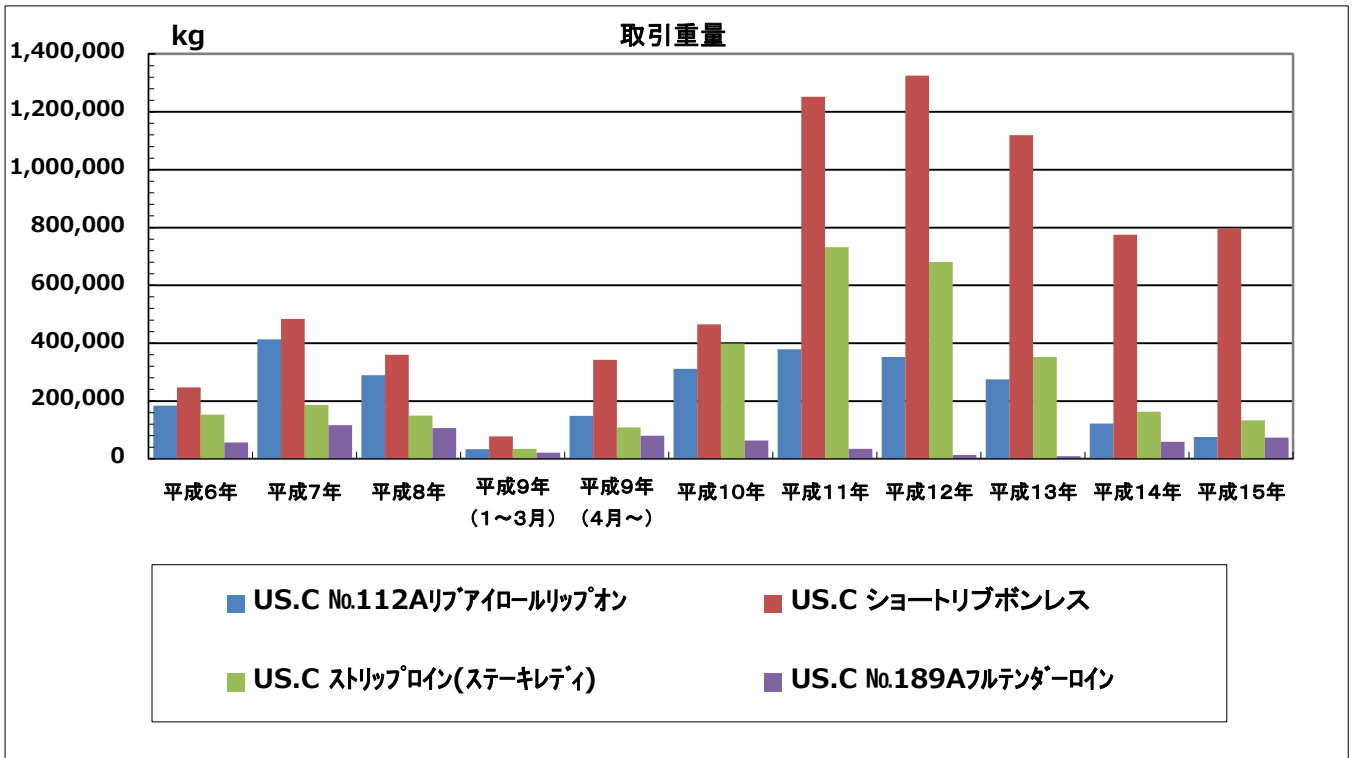
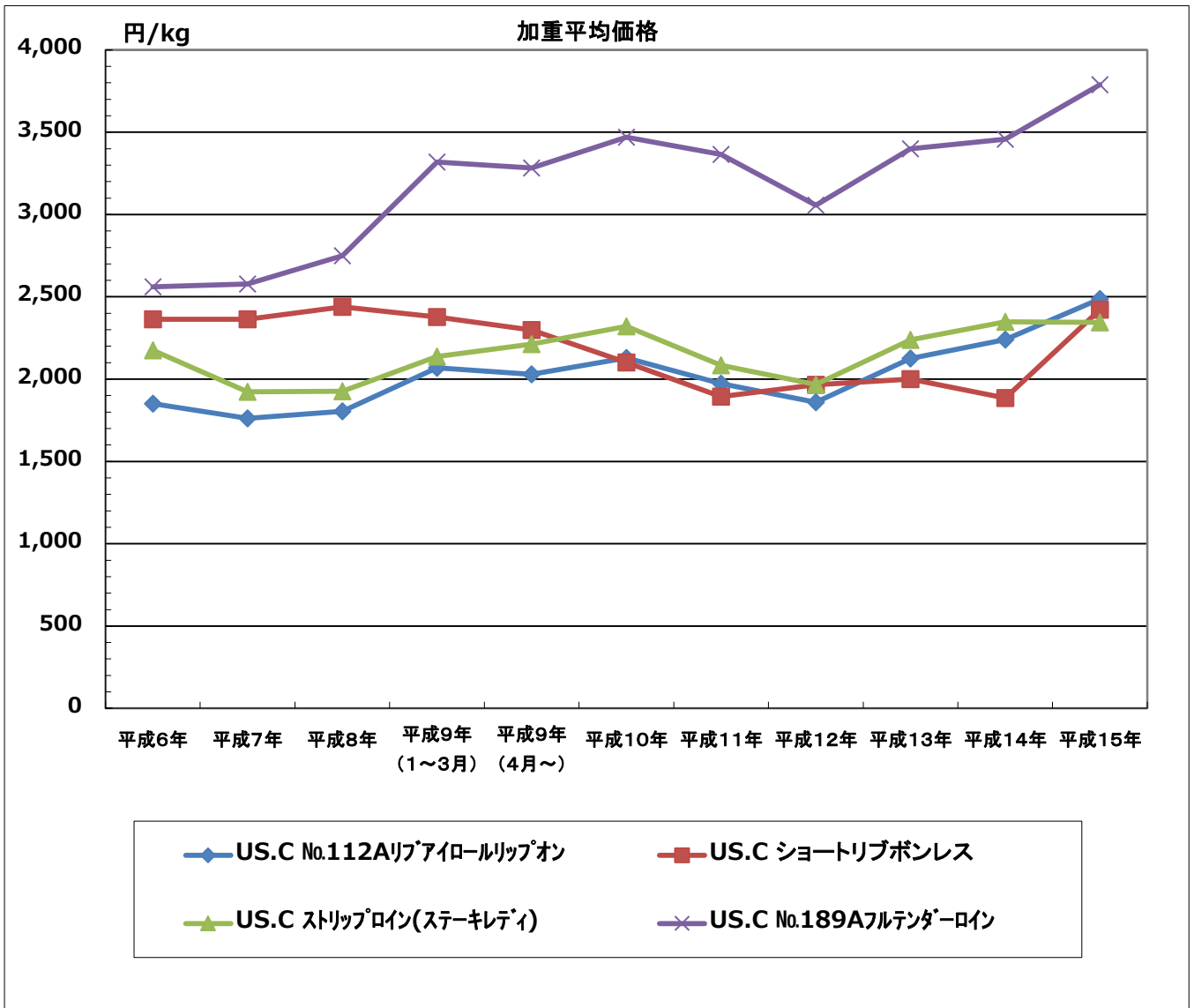
※価格は消費税込である。

※近畿圏の主要卸売業者が大口需要者と取引した情報である。

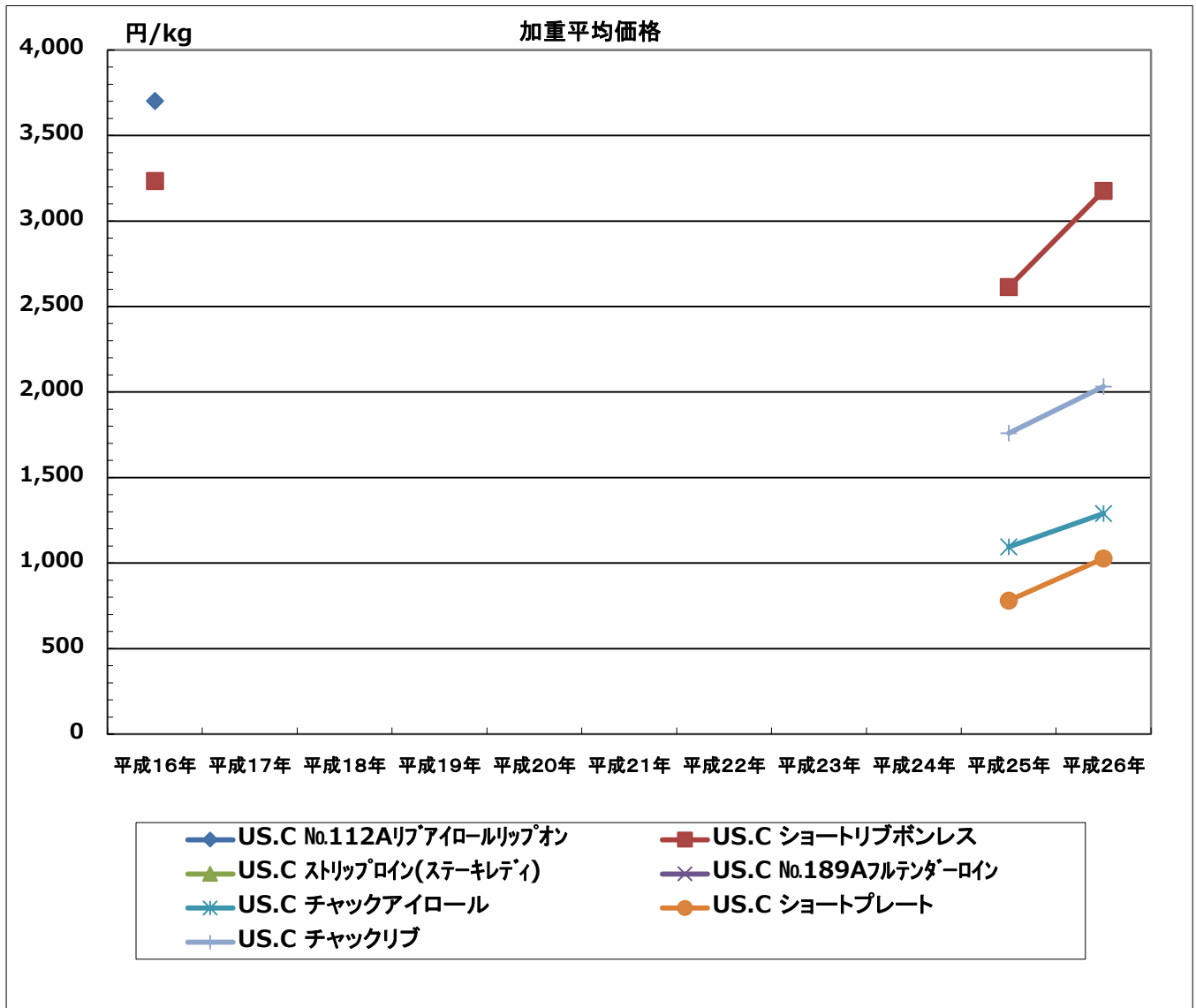
※積上げセット(参考)は各部位の加重平均を積上げたものである。

※平成16年10月までは乳去勢、同年11月以降は乳牛(経産を除く)である。

輸入牛肉（US.C）（近畿圏）

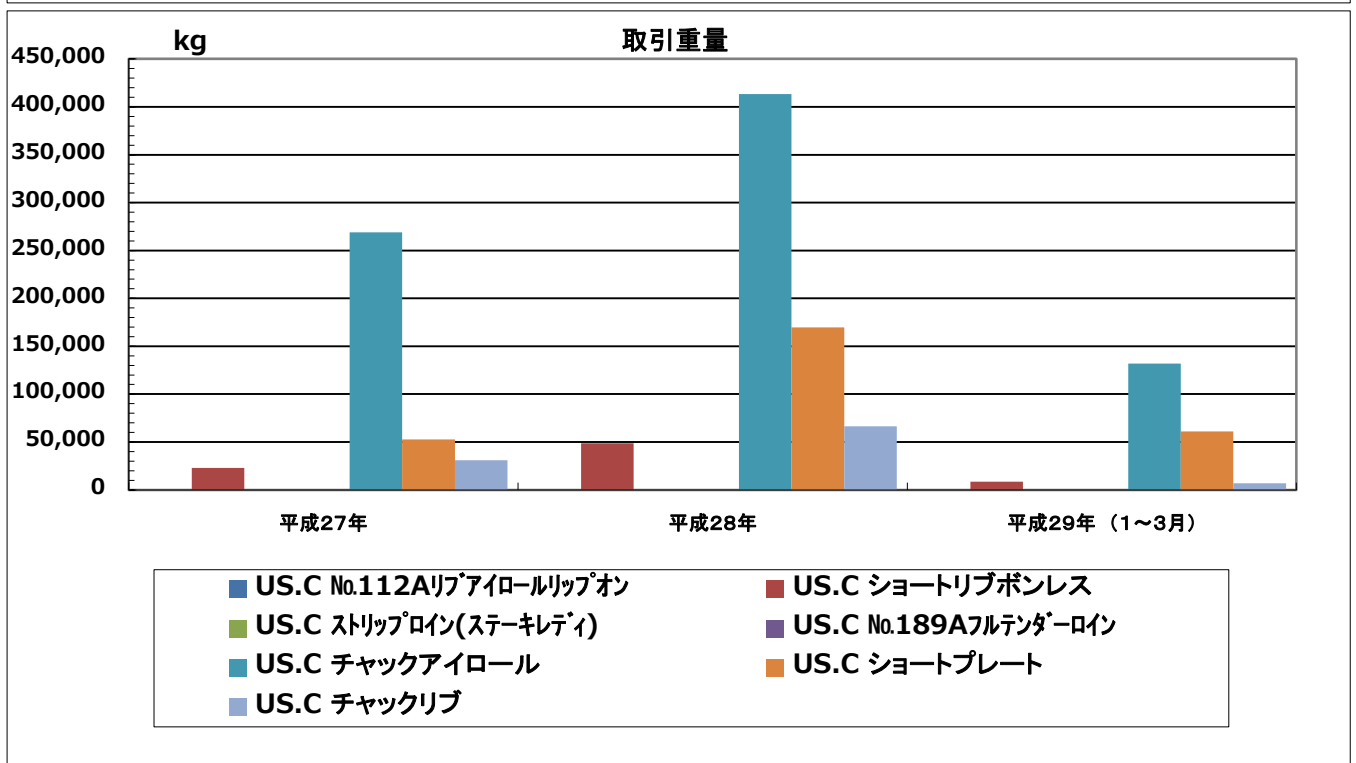
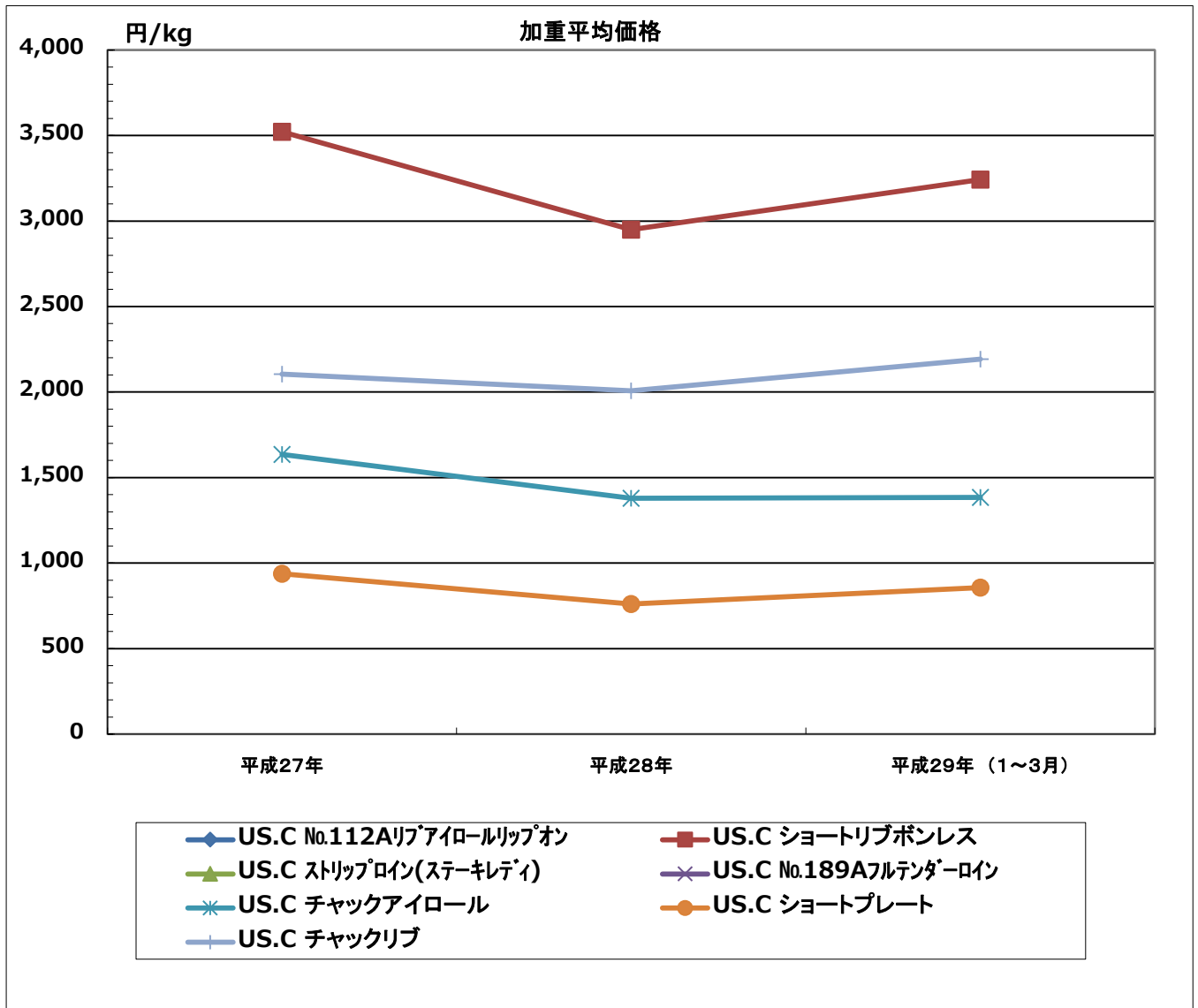


輸入牛肉（US.C）（近畿圏）



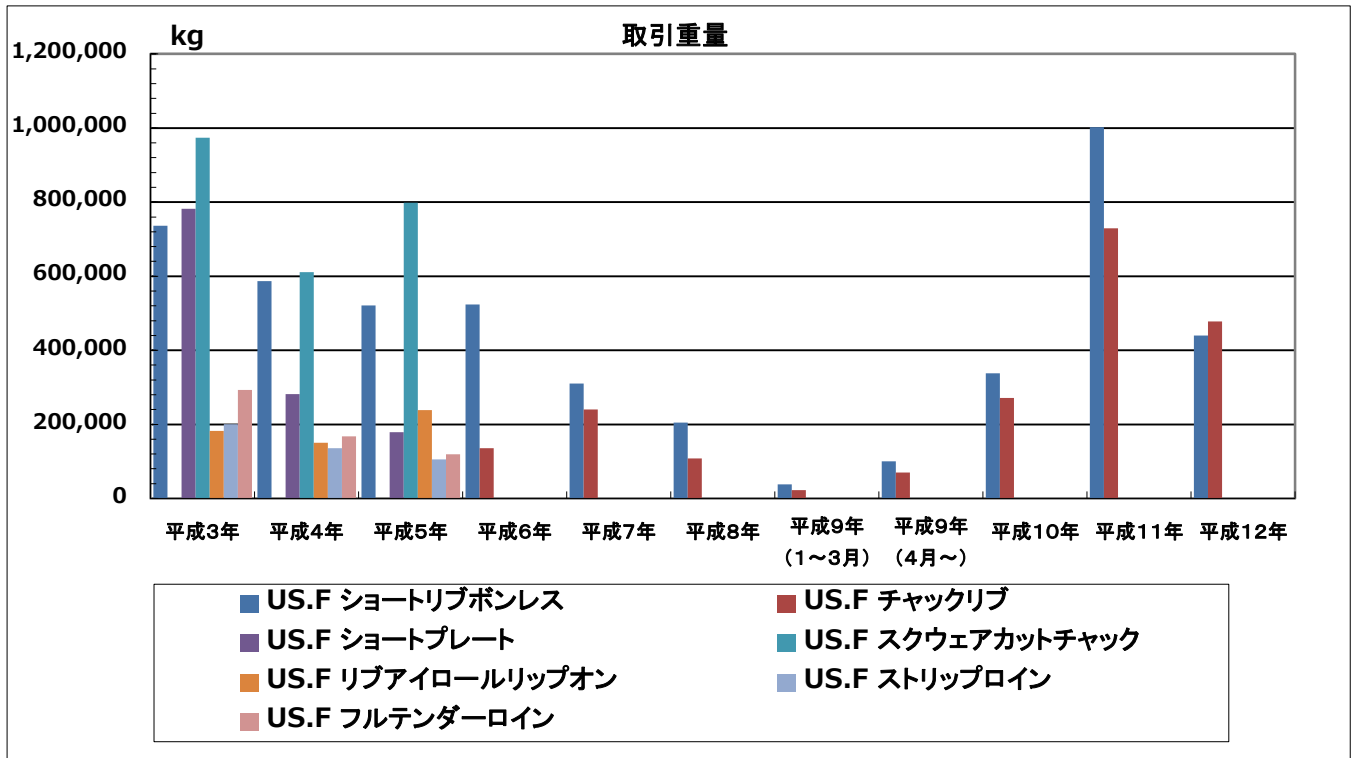
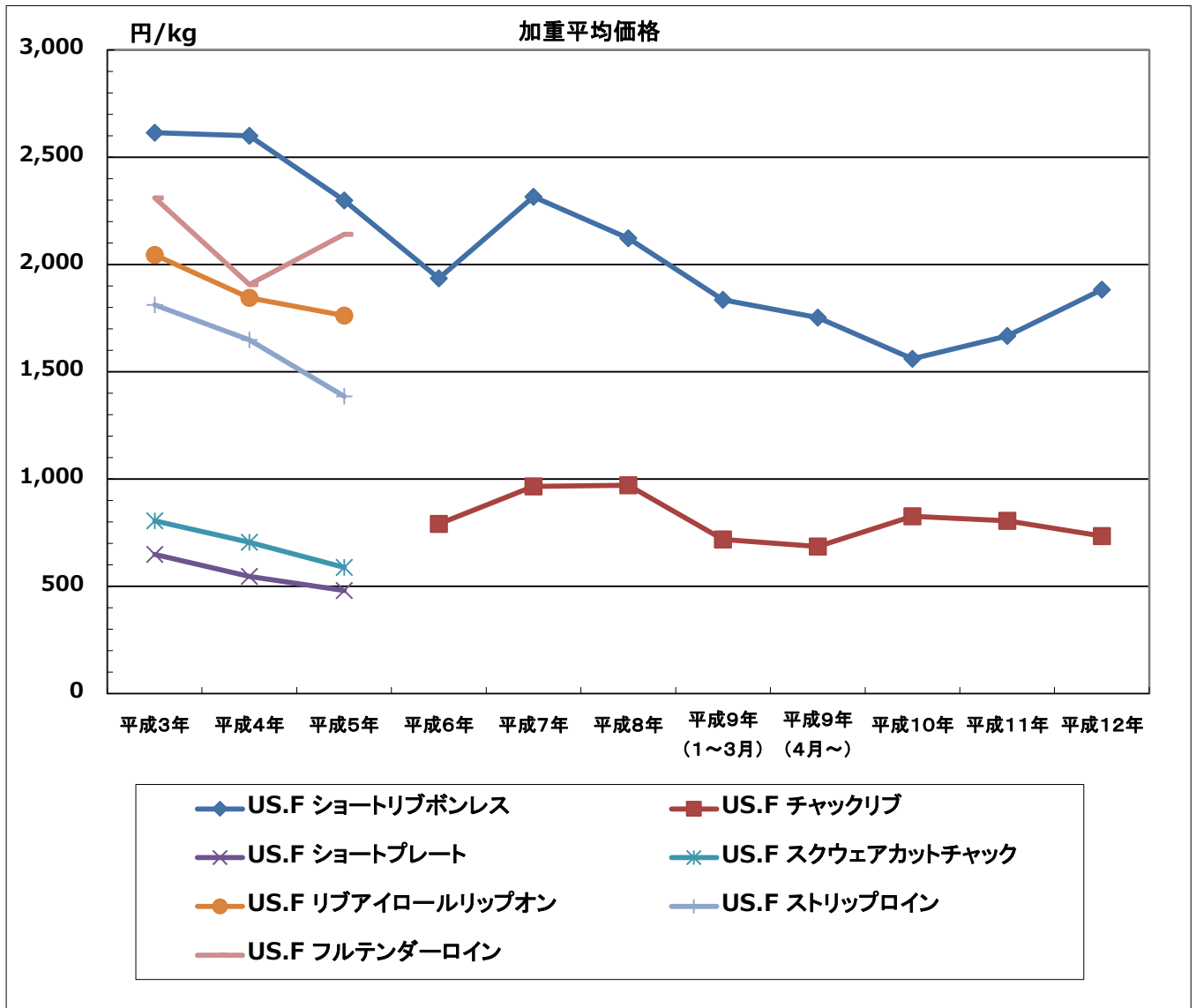
※平成25年10月より「No.189Aフルテンダーロイン」「No.112Aリブアイロールリップオン」「ストリップロイン」を除外し、「チャックアイロール」「ショートプレート」「チャックリブ」を追加して、公表を再開。

輸入牛肉（US.C）（近畿圏）

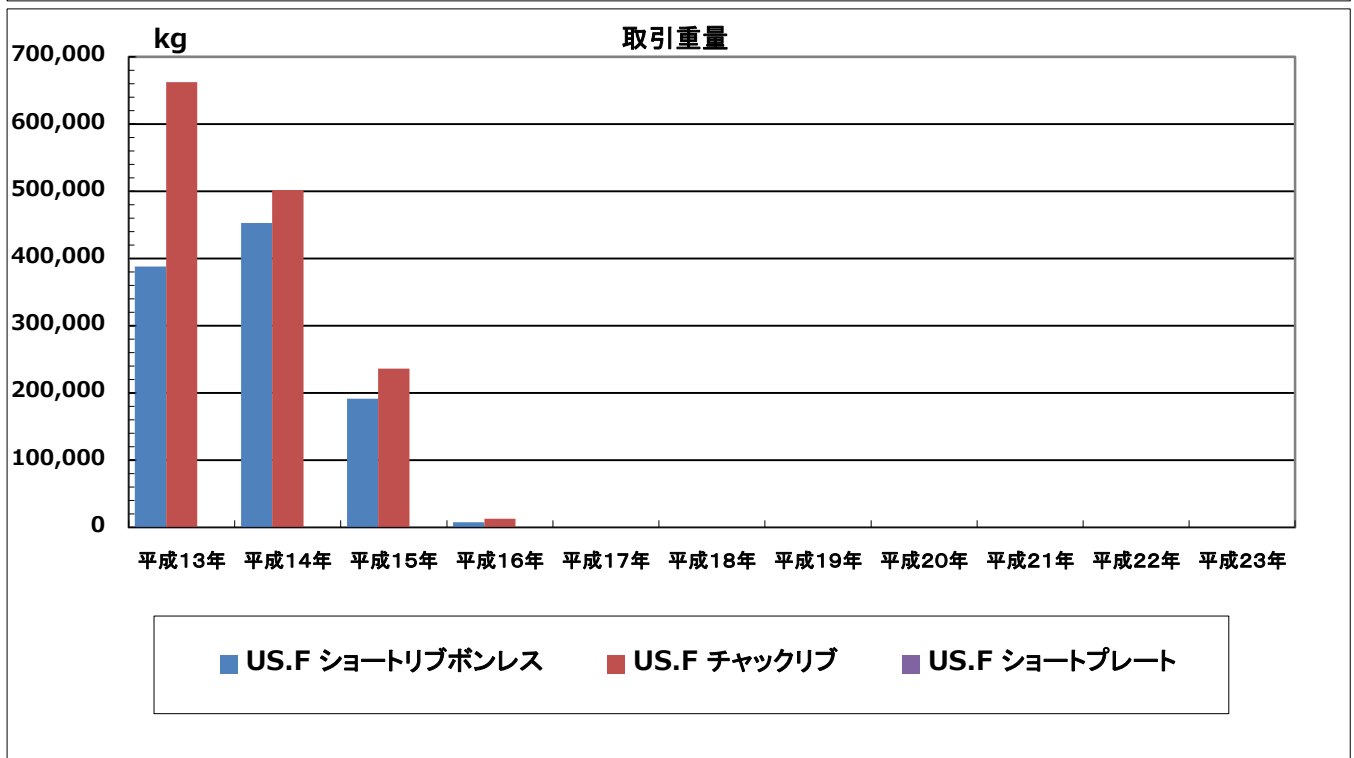
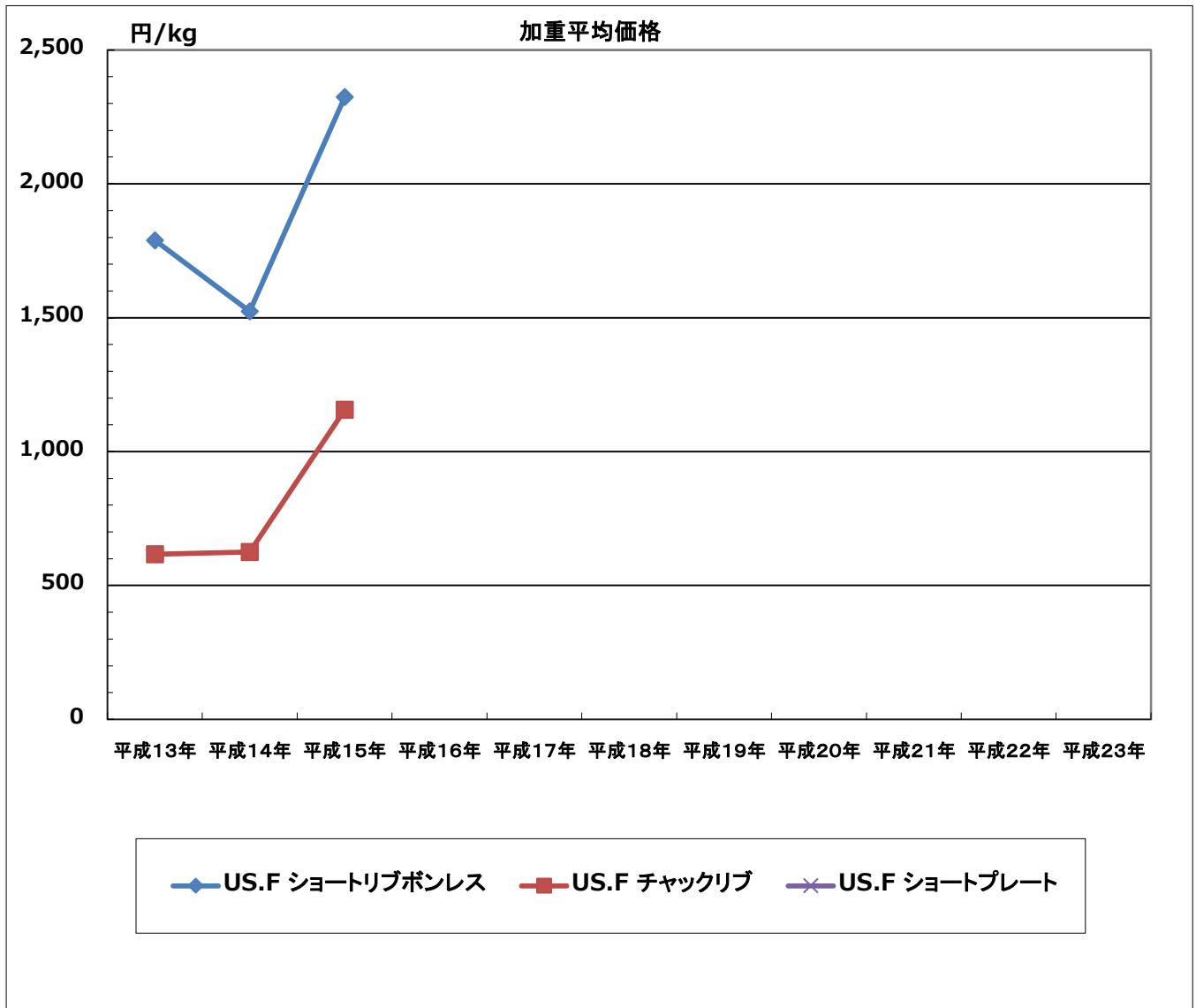


※平成25年10月より「No.189Aフルテンダーロイン」「No.112Aリアアイロールドリップオン」「ストリップロイン」を除外し、「チャックアイロールドリップ」「ショートプレート」「チャックリブ」を追加して、公表を再開。

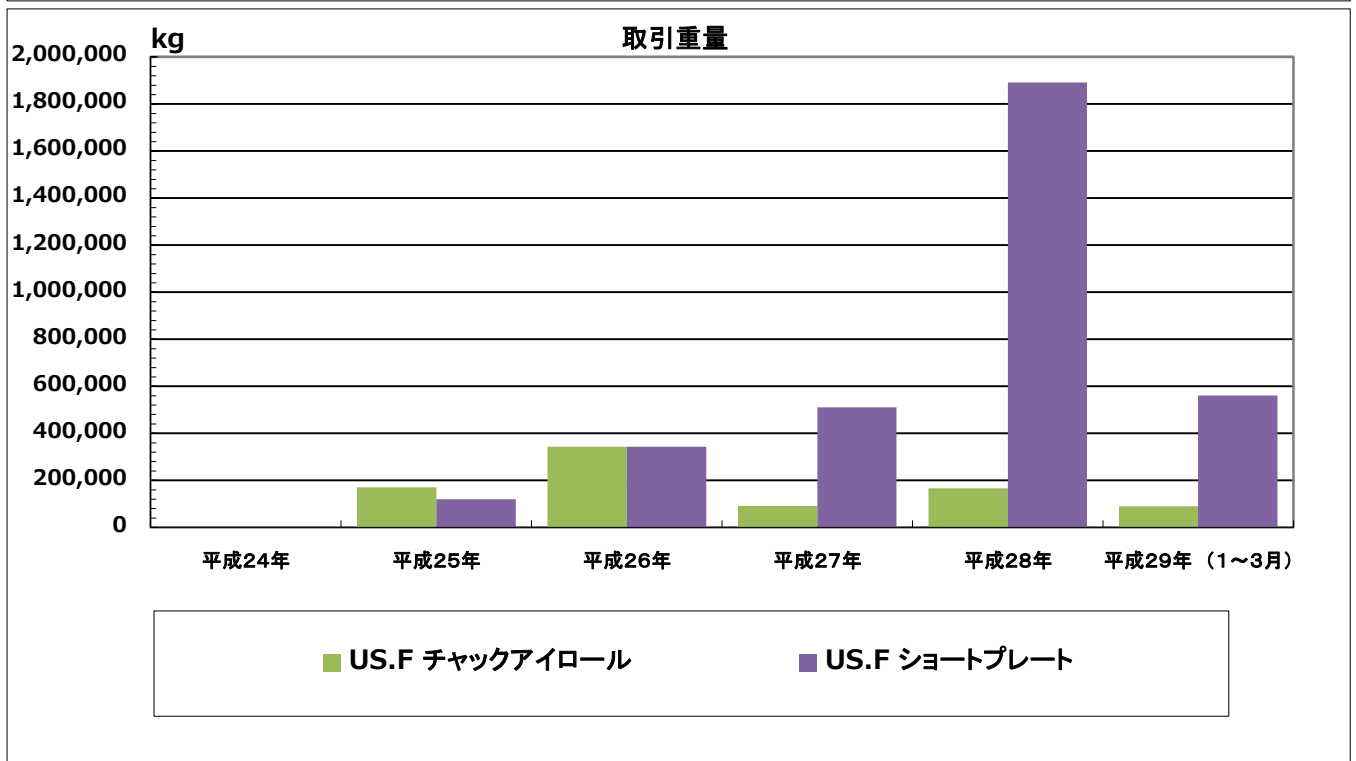
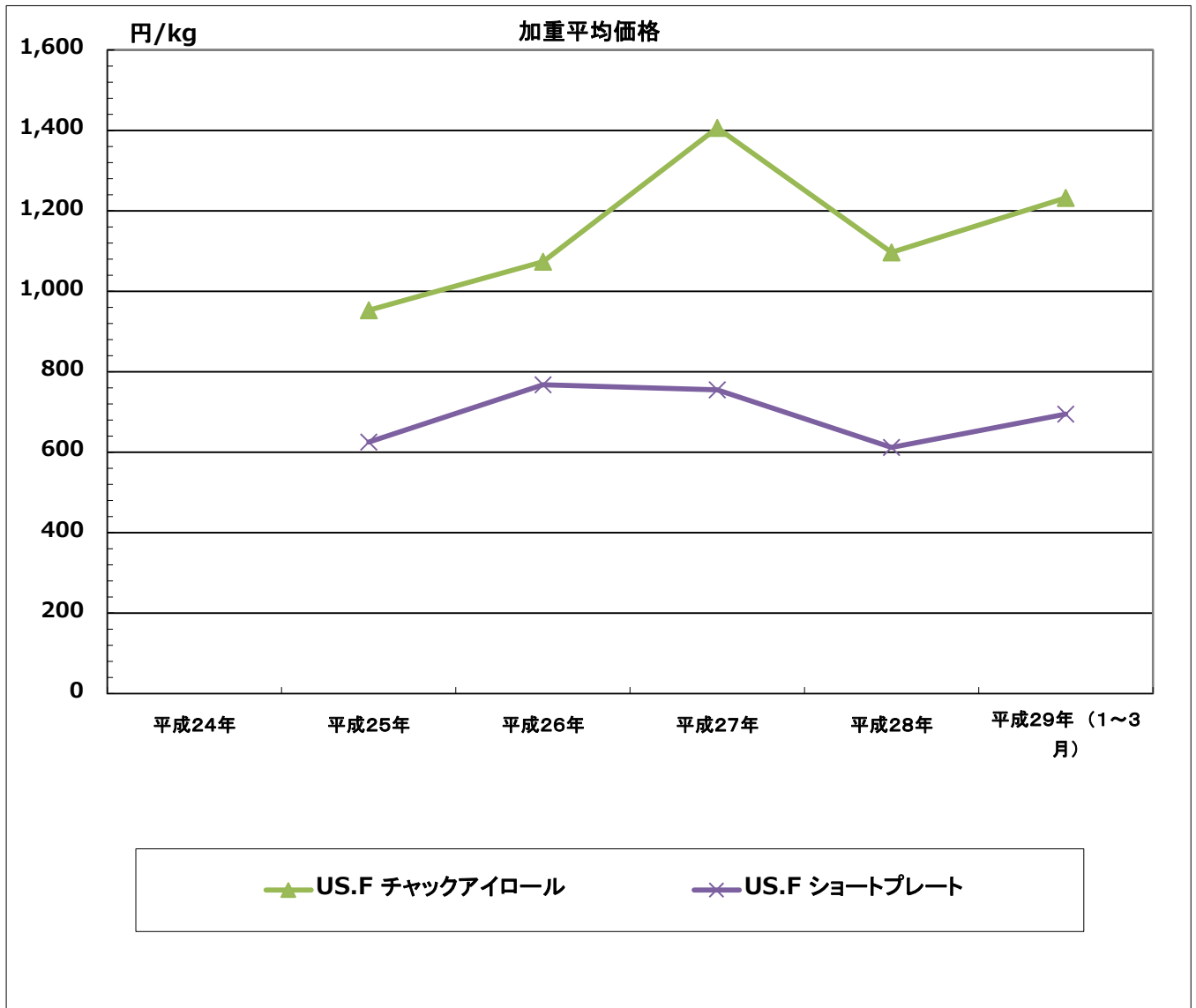
輸入牛肉（US.F）（近畿圏）



輸入牛肉（US.F）（近畿圏）

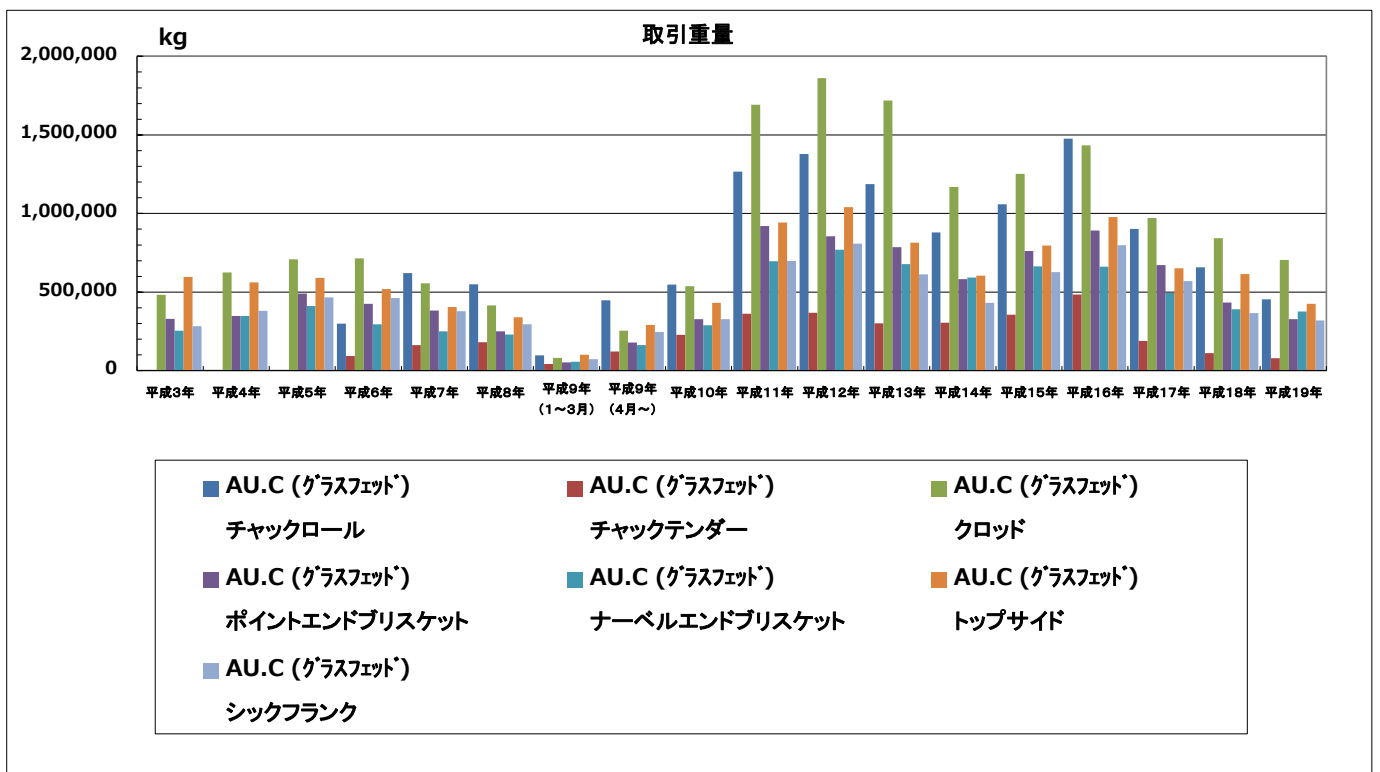
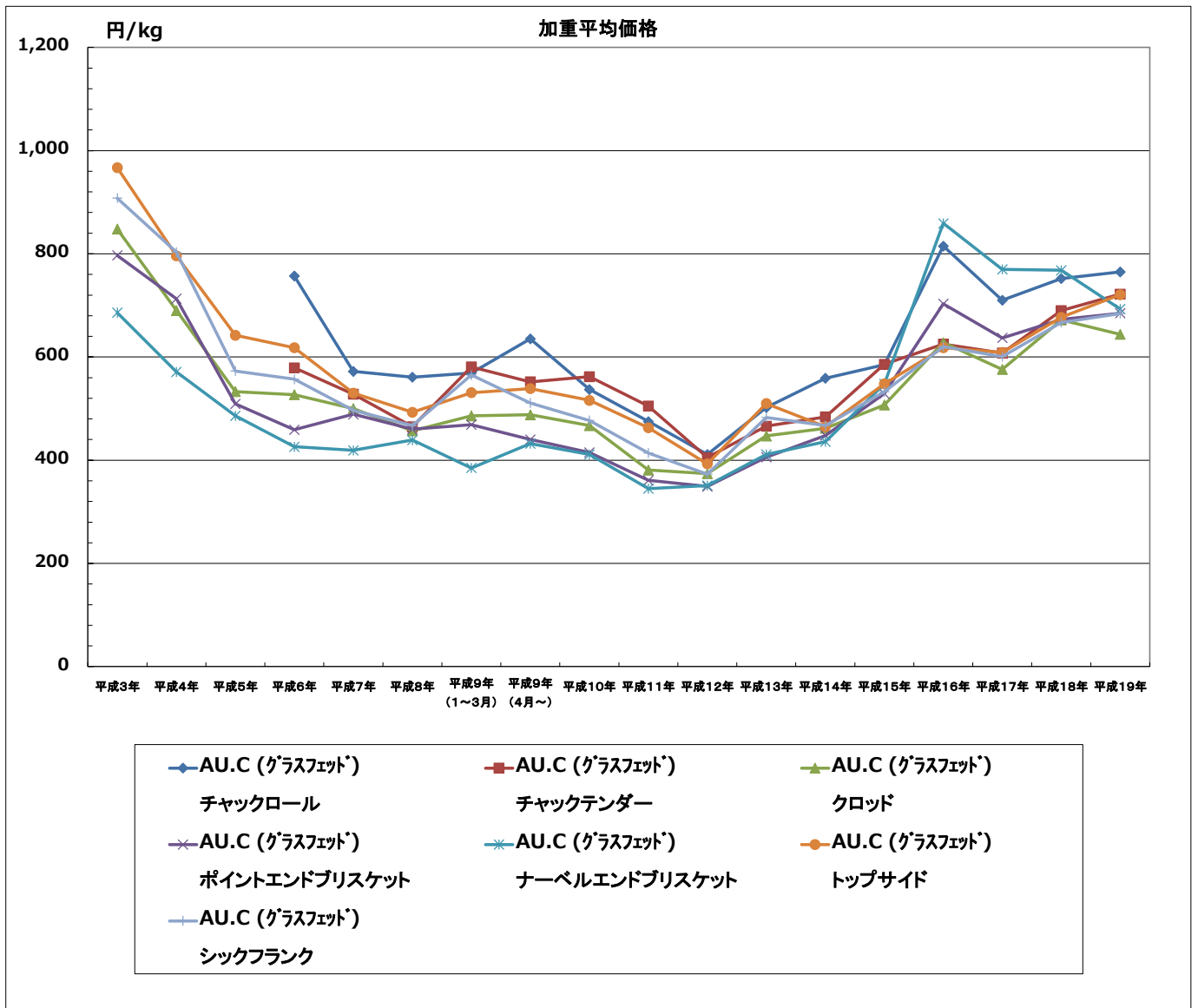


輸入牛肉（US.F）（近畿圏）

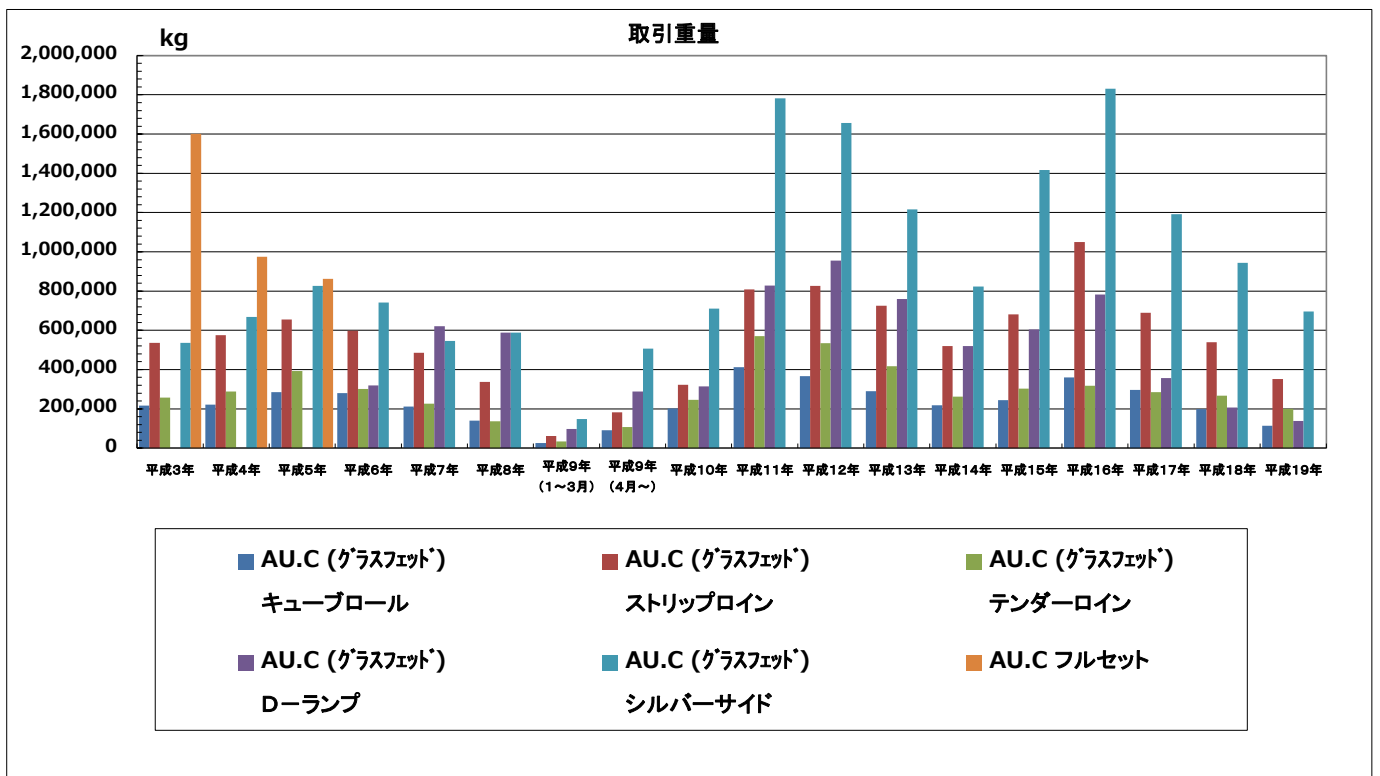
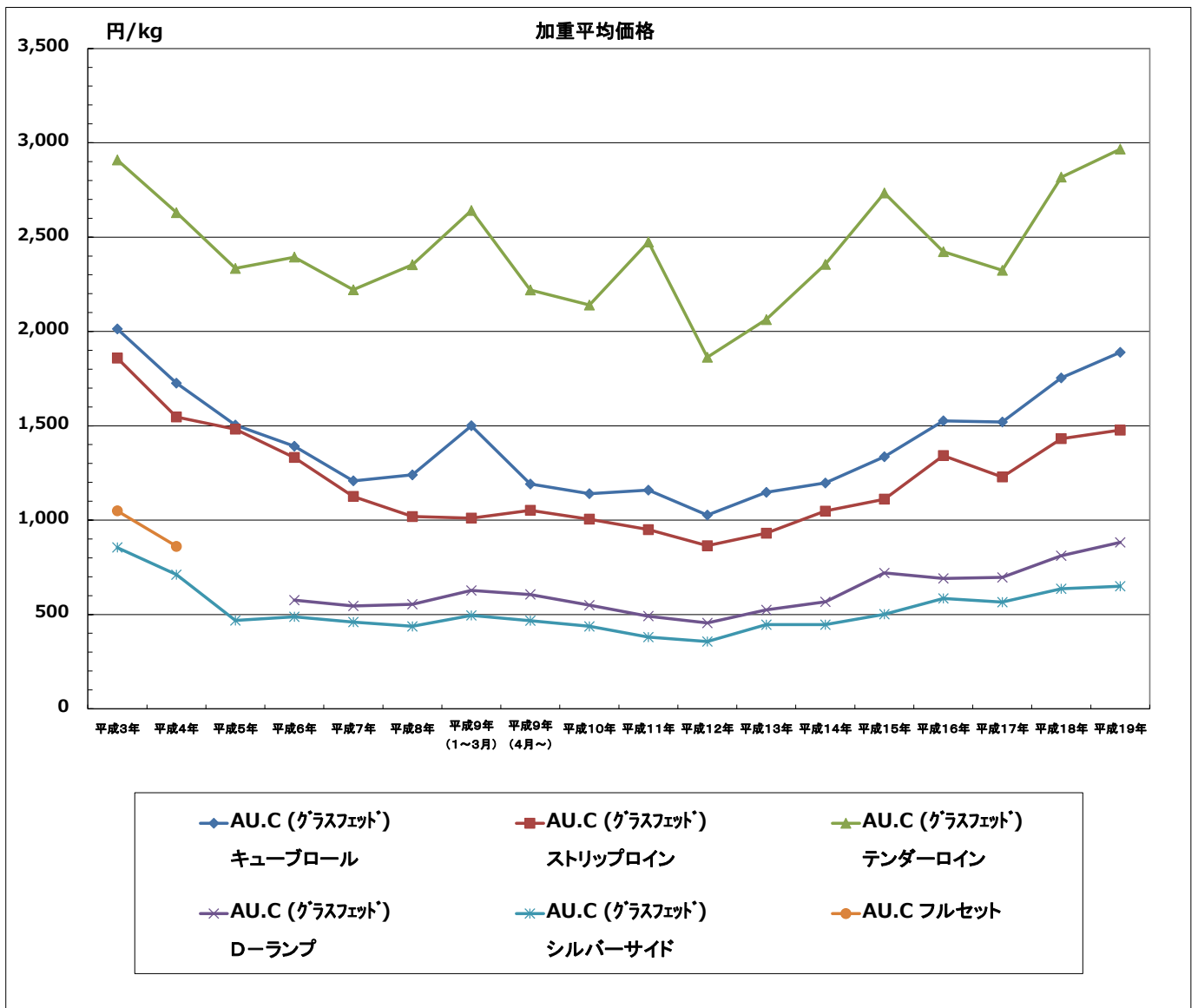


※平成25年10月より公表部位を「チャックアイロール」及び「ショートプレート」に変更し、公表を再開。

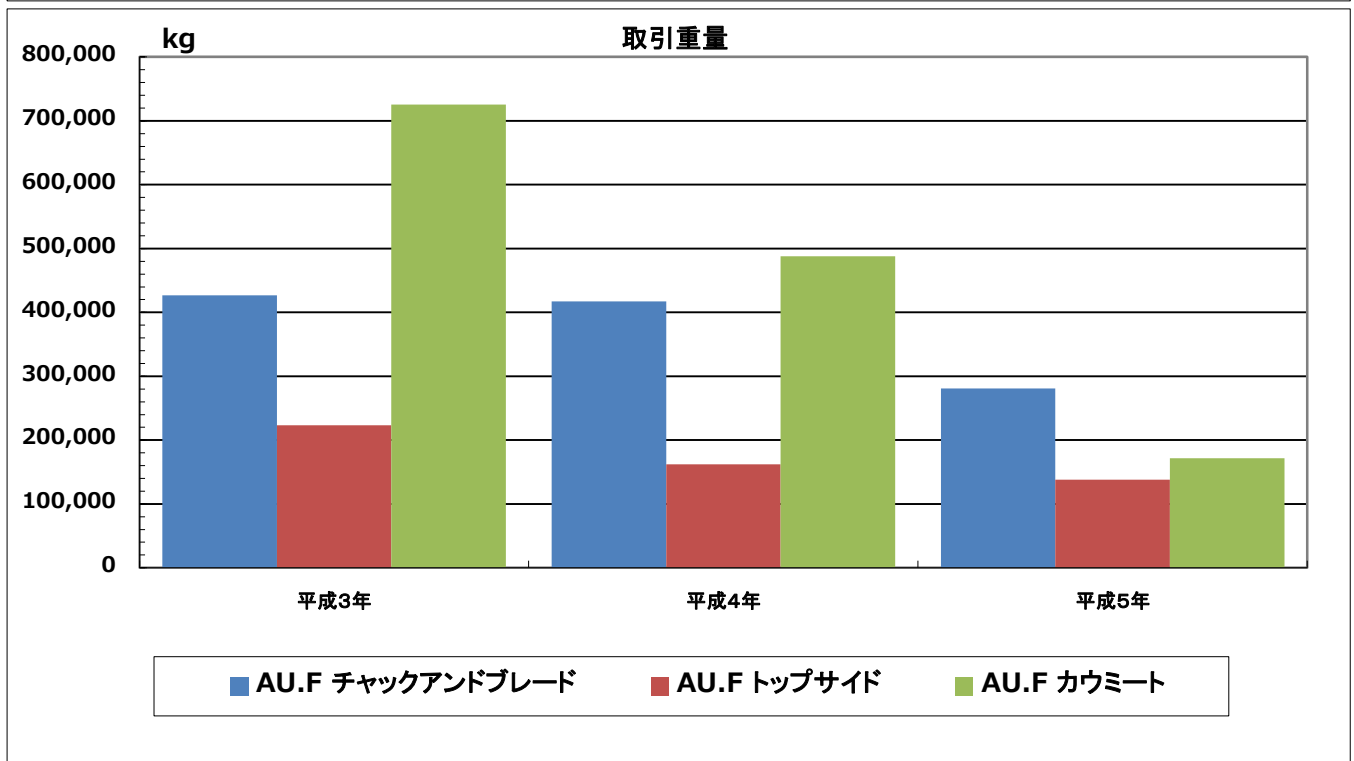
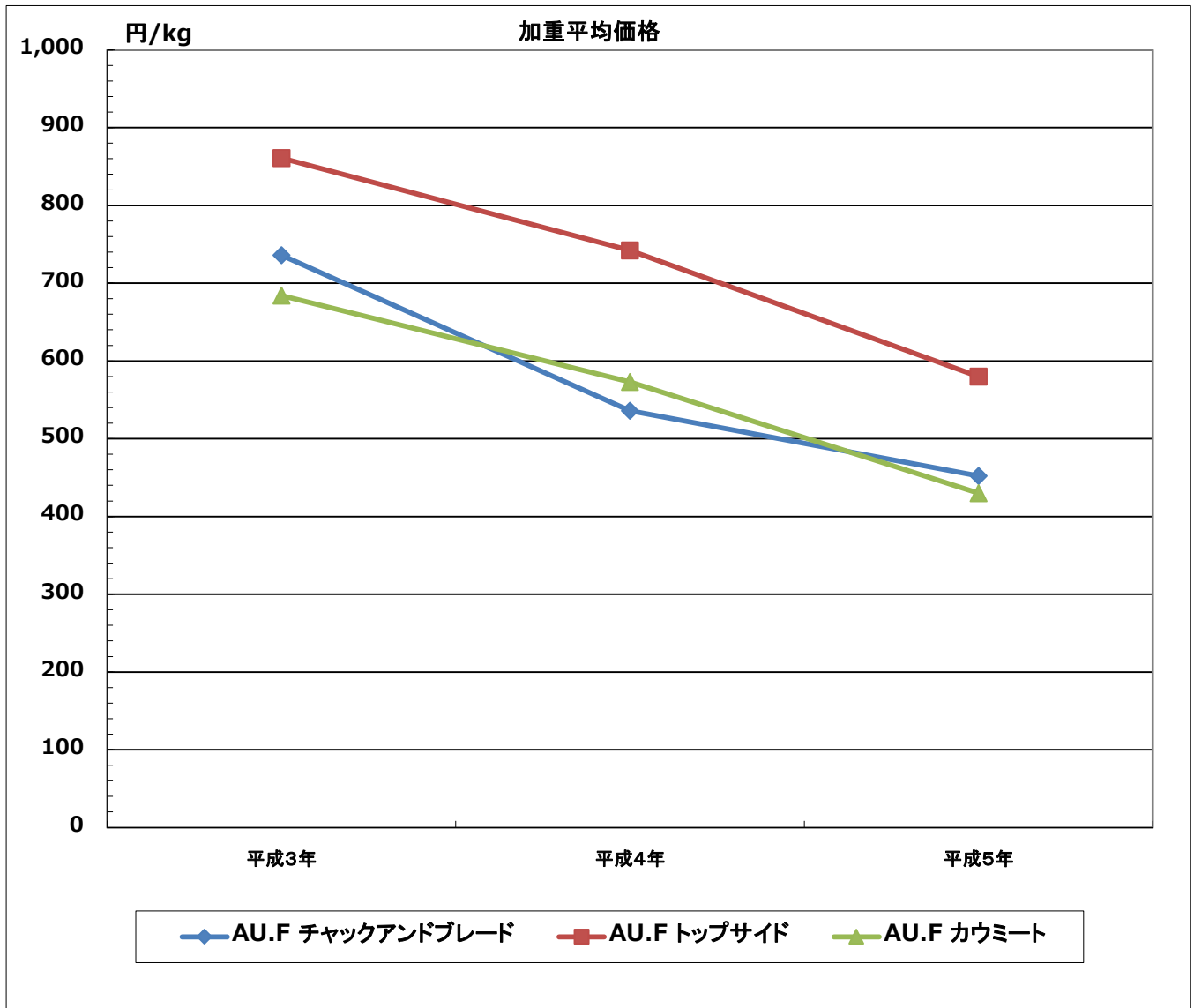
輸入牛肉（AU.C グラスフェット）（近畿圏）



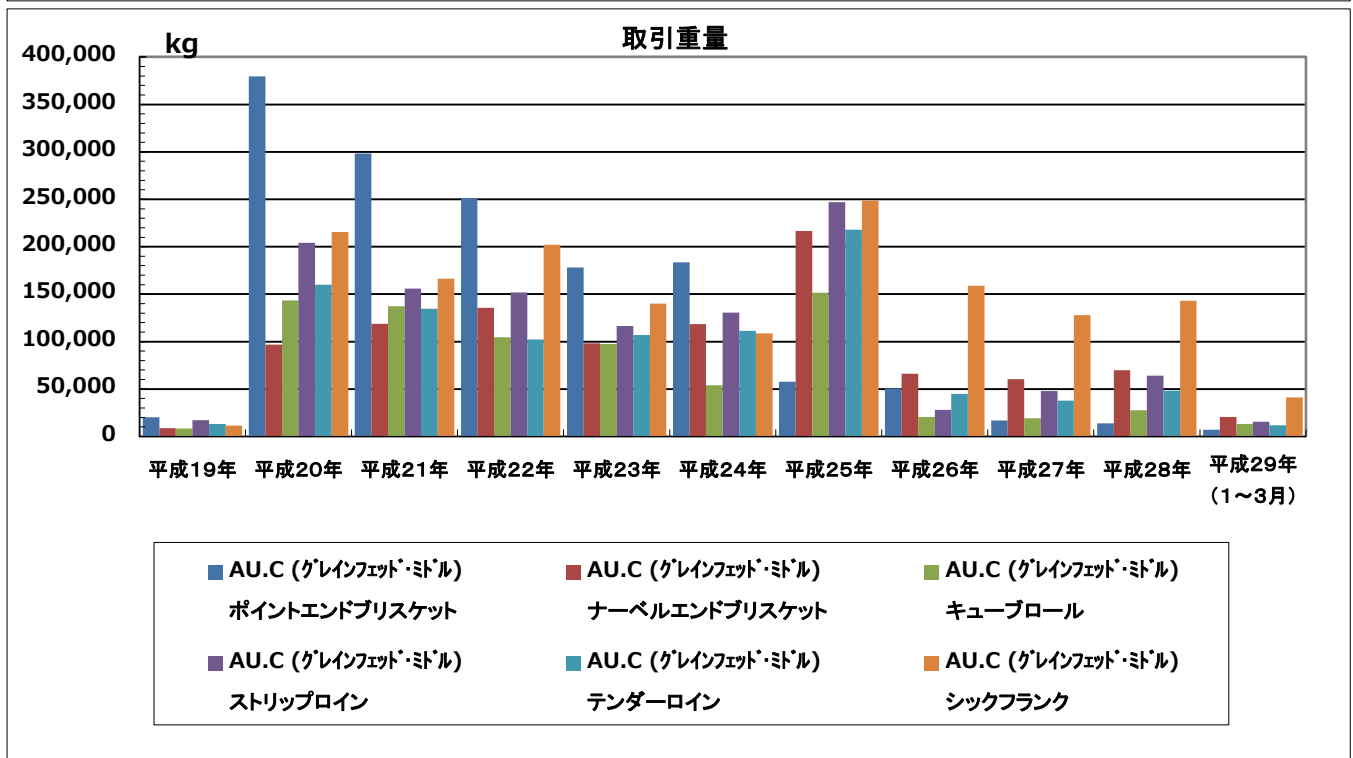
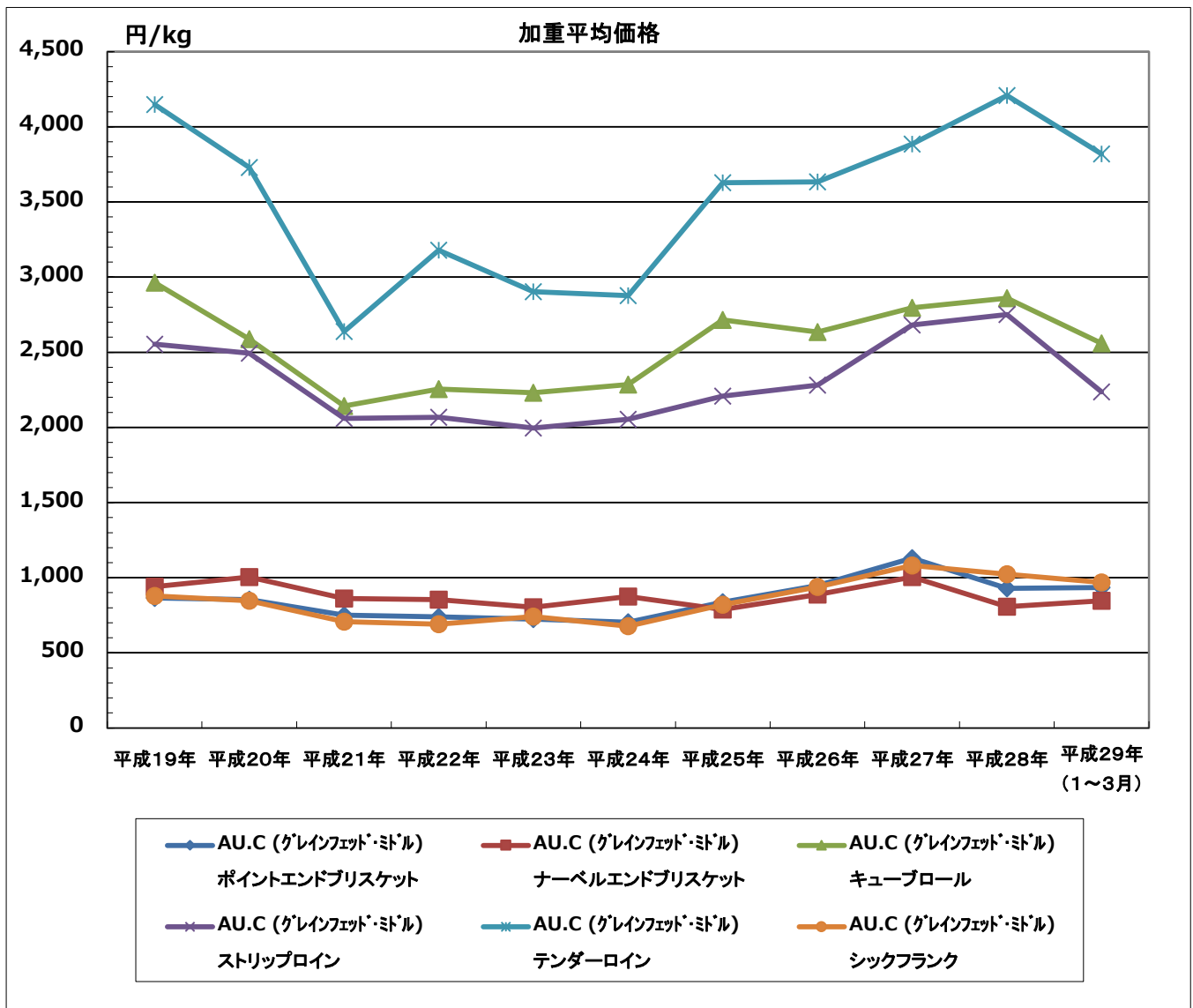
輸入牛肉（AU.C グラスフェット）（近畿圏）



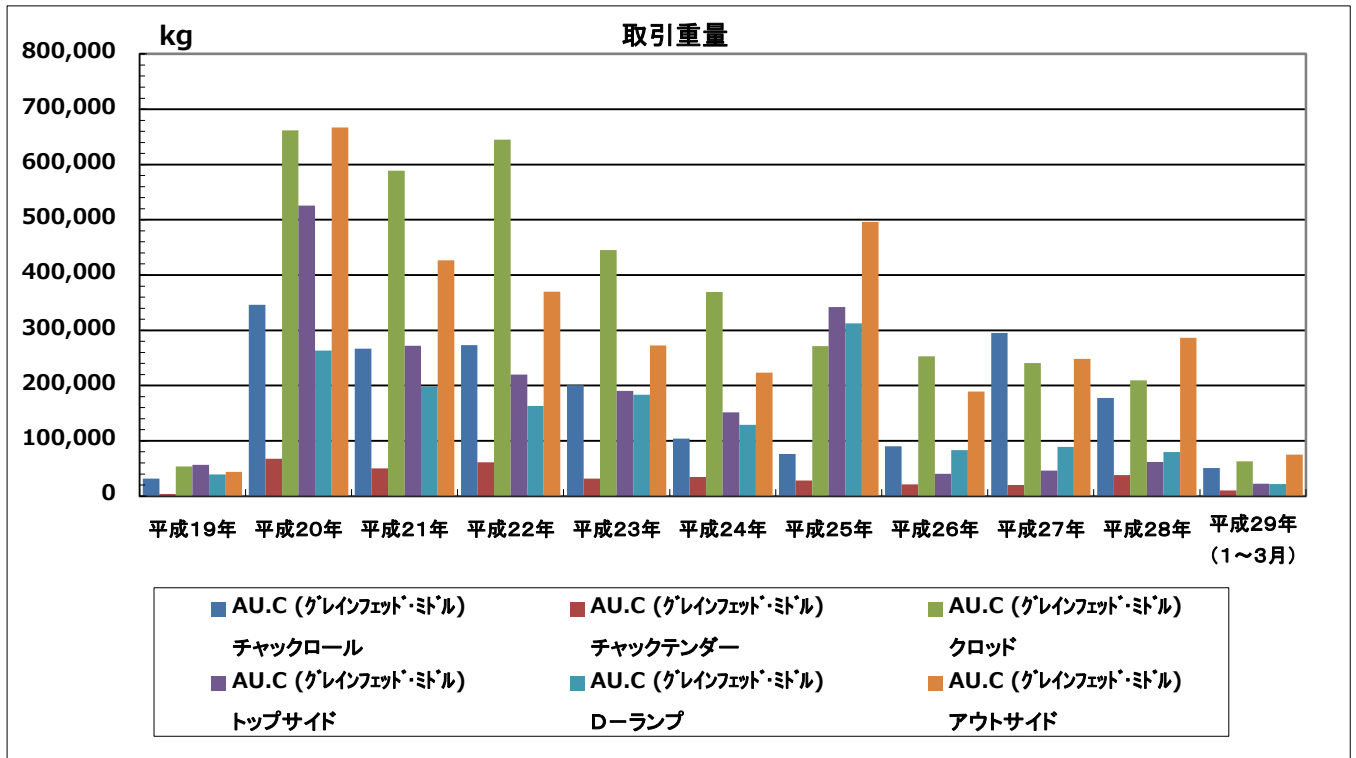
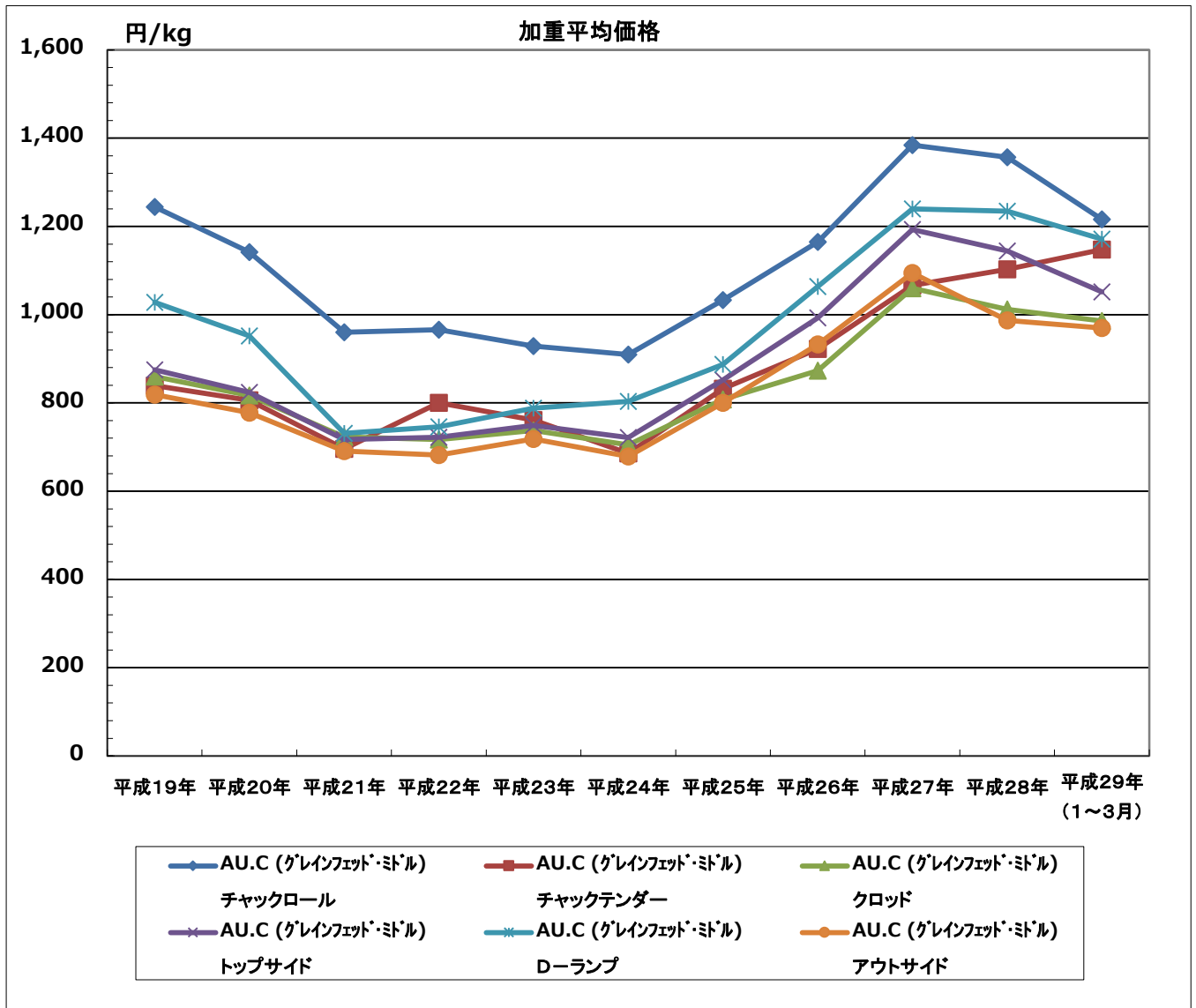
輸入牛肉（AU.F グラスフェッド）（近畿圏）



輸入牛肉（AU.C グレインフェッド）（近畿圏）



輸入牛肉（AU.C グレインフェッド）（近畿圏）



輸入牛肉（近畿圏）

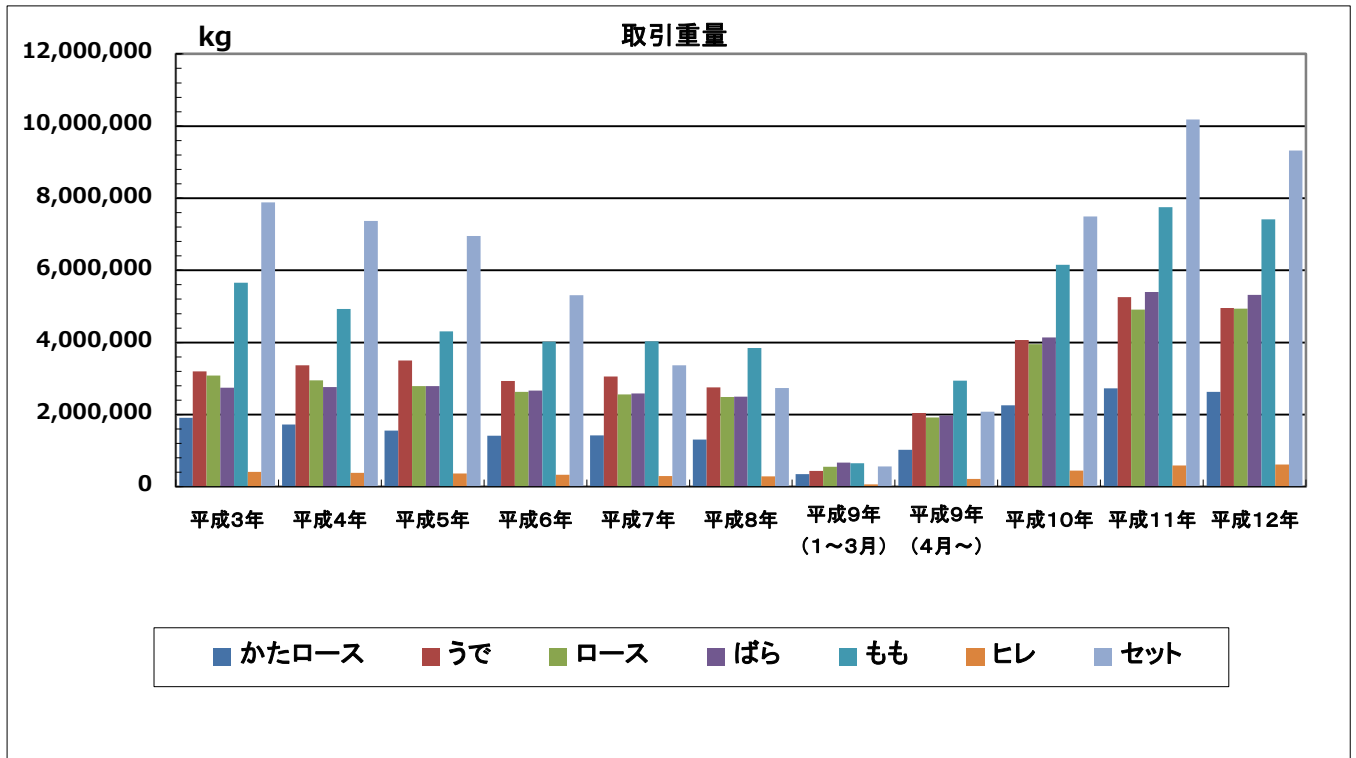
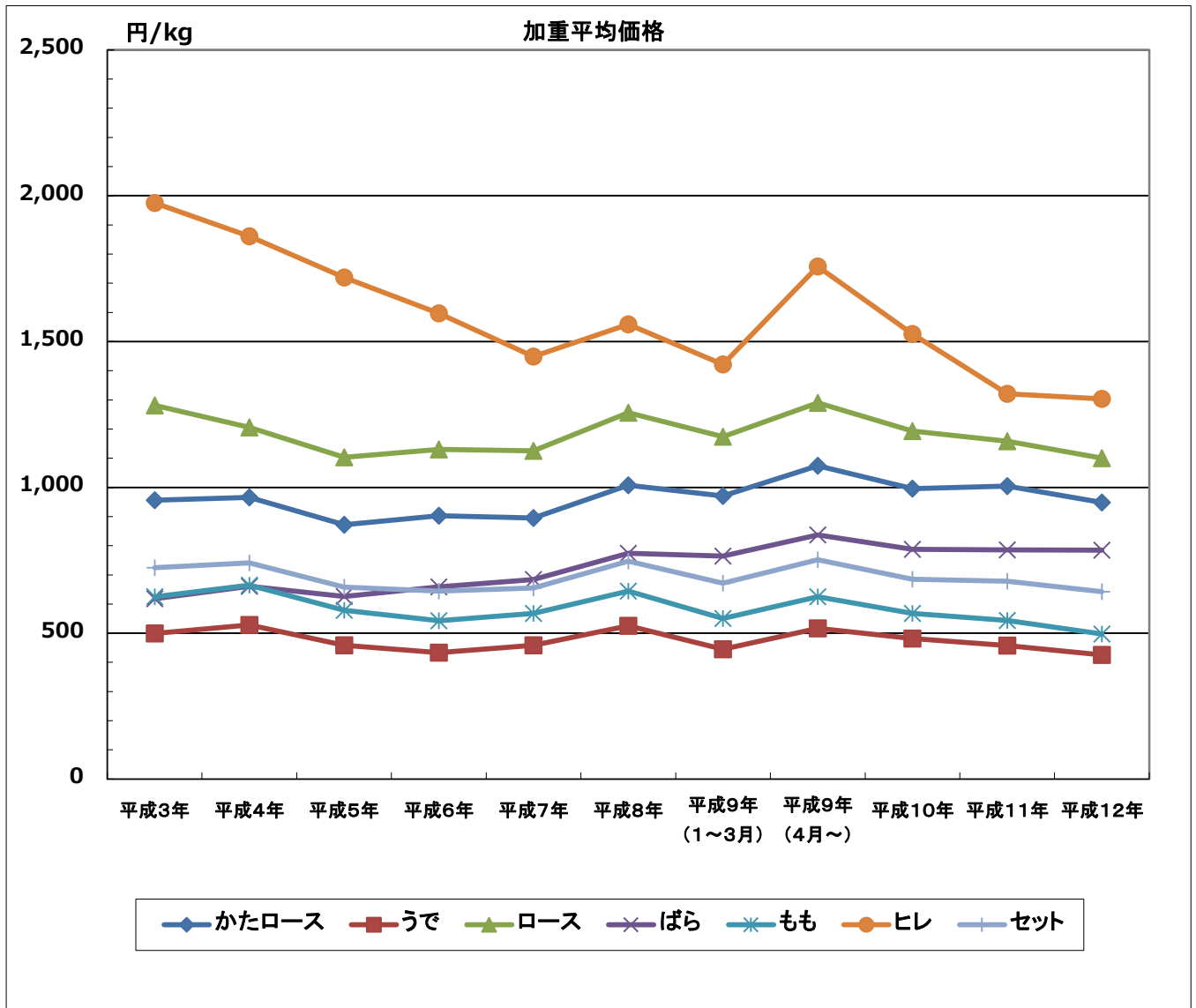
（単位：円/kg・kg）

区分 年月	AU.C (グレイフェット・ミドル) チャックロー				AU.C (グレイフェット・ミドル) チャックテンダー				AU.C (グレイフェット・ミドル) クロッド				AU.C (グレイフェット・ミドル) ポイントエンドブリスケット				AU.C (グレイフェット・ミドル) ナーベルエンドブリスケット				AU.C (グレイフェット・ミドル) キューブロー			
	安値	高値	加重平均	取引重量	安値	高値	加重平均	取引重量	安値	高値	加重平均	取引重量	安値	高値	加重平均	取引重量	安値	高値	加重平均	取引重量	安値	高値	加重平均	取引重量
平成19年	1,103	1,365	1,244	31,915	788	935	839	3,991	777	924	860	53,656	788	945	865	20,185	861	1,067	941	8,864	2,888	3,150	2,964	8,279
平成20年	914	1,313	1,142	346,000	735	945	806	67,651	714	945	817	662,039	735	998	854	379,588	756	1,136	1,005	96,790	1,995	3,098	2,588	143,259
平成21年	714	1,208	960	267,030	609	1,008	696	50,075	609	893	723	588,807	630	993	750	298,157	693	1,029	862	118,692	1,575	2,499	2,142	137,205
平成22年	756	1,179	966	273,161	630	966	800	61,013	578	893	717	644,828	630	945	739	251,187	683	998	854	135,558	1,838	2,678	2,255	104,573
平成23年	788	1,208	929	200,540	630	924	761	31,453	630	924	738	445,115	624	924	724	178,138	651	945	803	98,182	1,995	2,730	2,232	97,542
平成24年	750	1,500	910	103,966	600	966	686	34,619	580	998	705	369,384	602	998	703	183,628	630	1,187	874	118,336	1,901	3,255	2,285	54,027
平成25年	819	1,450	1,033	76,166	683	1,008	832	28,258	672	1,029	808	271,309	683	998	837	57,598	683	1,145	789	216,518	1,995	3,224	2,716	151,568
平成26年	961	1,604	1,165	90,200	777	1,134	923	21,354	756	1,350	873	252,749	756	1,277	948	50,474	756	1,242	888	66,050	2,163	3,132	2,635	20,418
平成27年	1,134	1,817	1,384	294,931	950	1,335	1,066	19,761	940	1,296	1,060	240,768	1,026	1,998	1,130	16,881	756	1,242	1,004	60,211	1,782	3,780	2,796	19,235
平成28年	994	1,944	1,357	177,765	994	1,430	1,103	38,036	810	1,404	1,012	209,707	756	1,216	928	13,695	648	1,080	806	69,886	2,419	3,511	2,861	27,557
平成29年（1～3月）	918	1,620	1,216	50,575	1,026	1,350	1,148	10,278	918	1,134	986	62,845	902	1,026	936	7,145	724	1,026	847	20,708	2,419	3,240	2,559	13,187

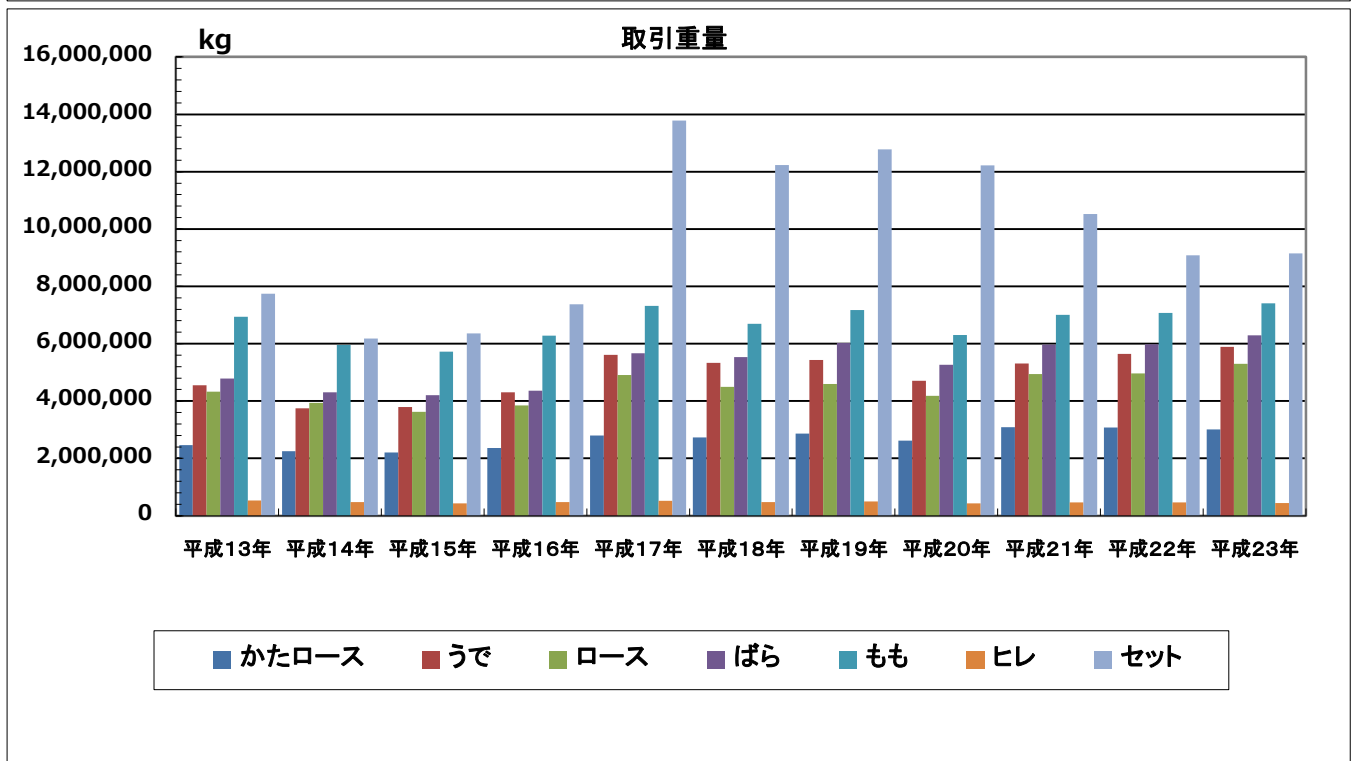
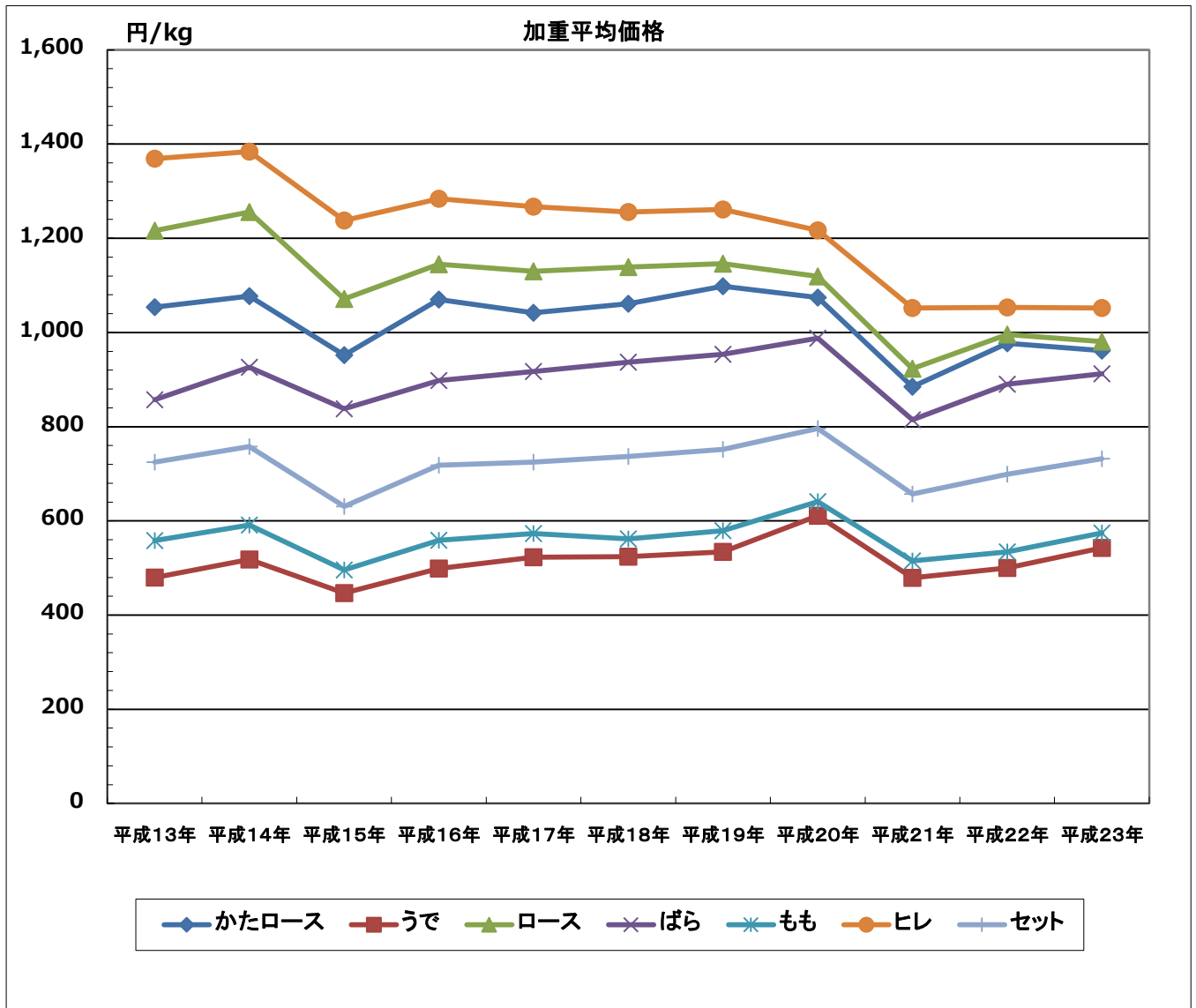
区分 年月	AU.C (グレイフェット・ミドル) ストリップロイン				AU.C (グレイフェット・ミドル) テンダーロイン				AU.C (グレイフェット・ミドル) トップサイド				AU.C (グレイフェット・ミドル) シックフランク				AU.C (グレイフェット・ミドル) D-ランプ				AU.C (グレイフェット・ミドル) アウトサイド			
	安値	高値	加重平均	取引重量	安値	高値	加重平均	取引重量	安値	高値	加重平均	取引重量	安値	高値	加重平均	取引重量	安値	高値	加重平均	取引重量	安値	高値	加重平均	取引重量
平成19年	2,415	2,783	2,553	17,107	3,990	4,410	4,149	13,155	809	947	875	56,525	819	971	878	11,527	998	1,107	1,028	39,347	788	924	819	43,680
平成20年	1,911	2,835	2,493	204,180	3,024	4,295	3,729	159,873	714	945	824	525,953	735	945	847	215,721	756	1,052	952	263,445	693	893	778	667,011
平成21年	1,575	2,419	2,060	155,823	2,100	3,434	2,638	134,682	609	901	717	271,814	630	924	708	166,198	656	966	731	198,624	605	861	691	426,794
平成22年	1,733	2,520	2,067	151,744	2,751	3,570	3,180	102,320	630	798	722	219,835	638	924	691	201,980	683	945	746	163,077	609	819	682	369,991
平成23年	1,418	2,363	1,996	116,475	2,573	3,675	2,903	106,832	651	900	749	190,385	662	924	740	140,035	735	998	788	183,383	651	893	718	272,665
平成24年	1,313	2,762	2,054	130,543	2,636	3,938	2,876	111,203	609	935	722	151,483	609	856	678	108,616	714	1,050	803	129,060	609	893	679	223,240
平成25年	1,470	2,856	2,209	247,018	3,077	4,410	3,628	218,034	693	942	852	341,867	651	1,029	820	248,651	761	1,103	887	312,443	683	914	800	495,904
平成26年	1,361	2,808	2,281	28,061	2,940	4,482	3,634	44,977	756	1,296	993	40,512	788	1,296	939	158,822	851	1,296	1,064	83,048	734	1,242	933	189,193
平成27年	1,760	3,272	2,681	48,041	3,305	4,860	3,885	37,668	972	1,404	1,193	45,953	950	1,944	1,080	127,729	1,080	1,512	1,240	89,089	896	1,296	1,094	248,118
平成28年	1,998	3,024	2,751	63,945	3,456	4,806	4,208	48,244	896	1,404	1,144	61,921	886	1,296	1,024	143,169	1,058	1,490	1,235	79,969	724	1,296	987	286,275
平成29年（1～3月）	1,836	2,808	2,237	15,657	3,596	4,428	3,820	11,844	918	1,199	1,052	22,317	886	1,166	968	41,153	1,048	1,393	1,171	21,772	842	1,134	970	74,894

※価格は消費税込である。

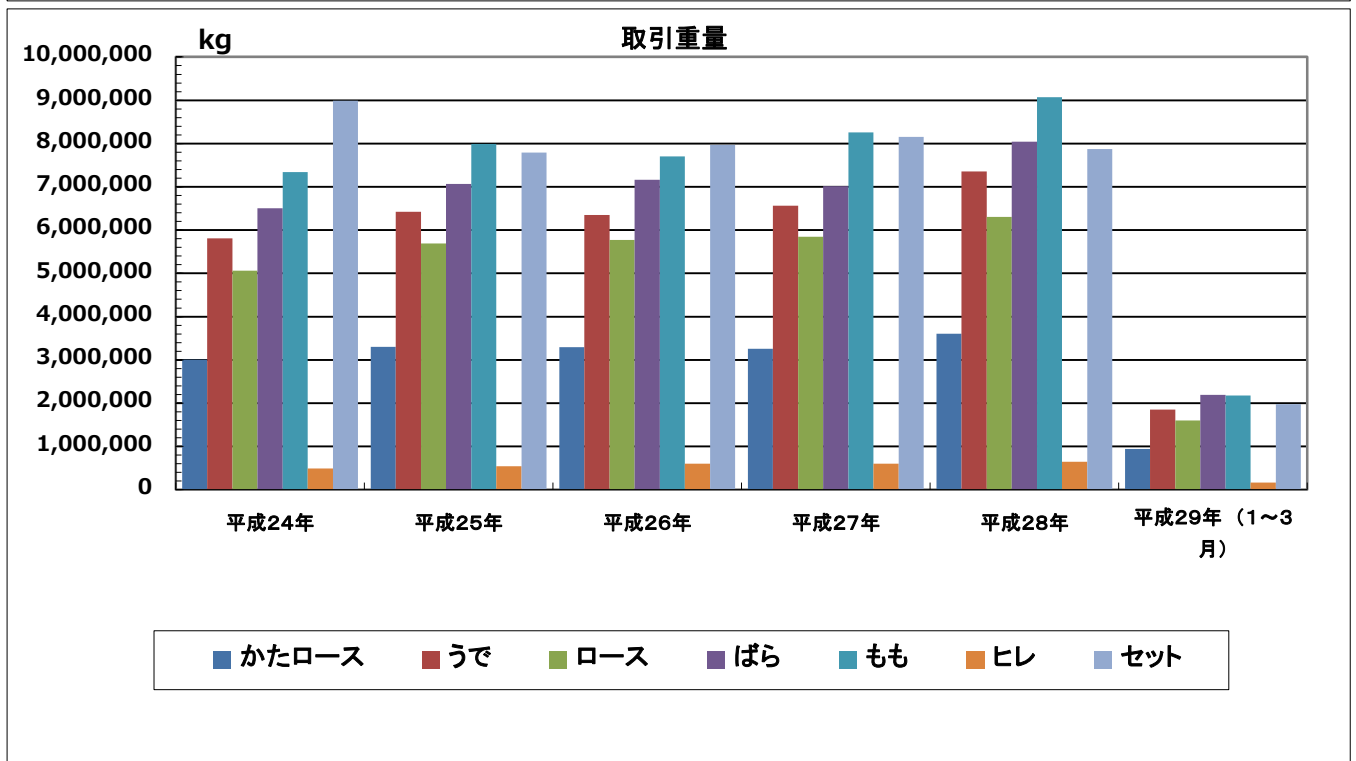
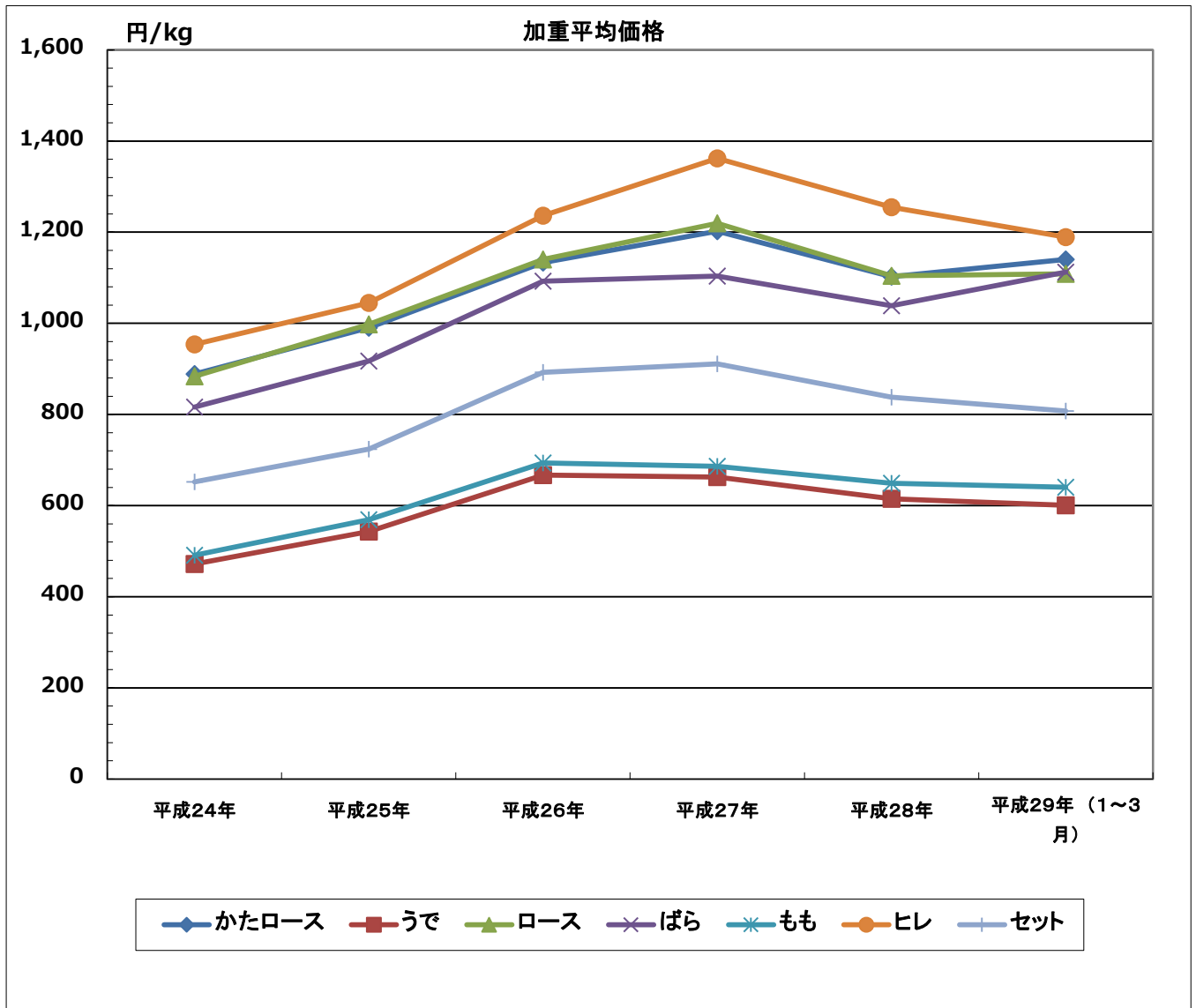
豚カット肉「I」 (近畿圏)



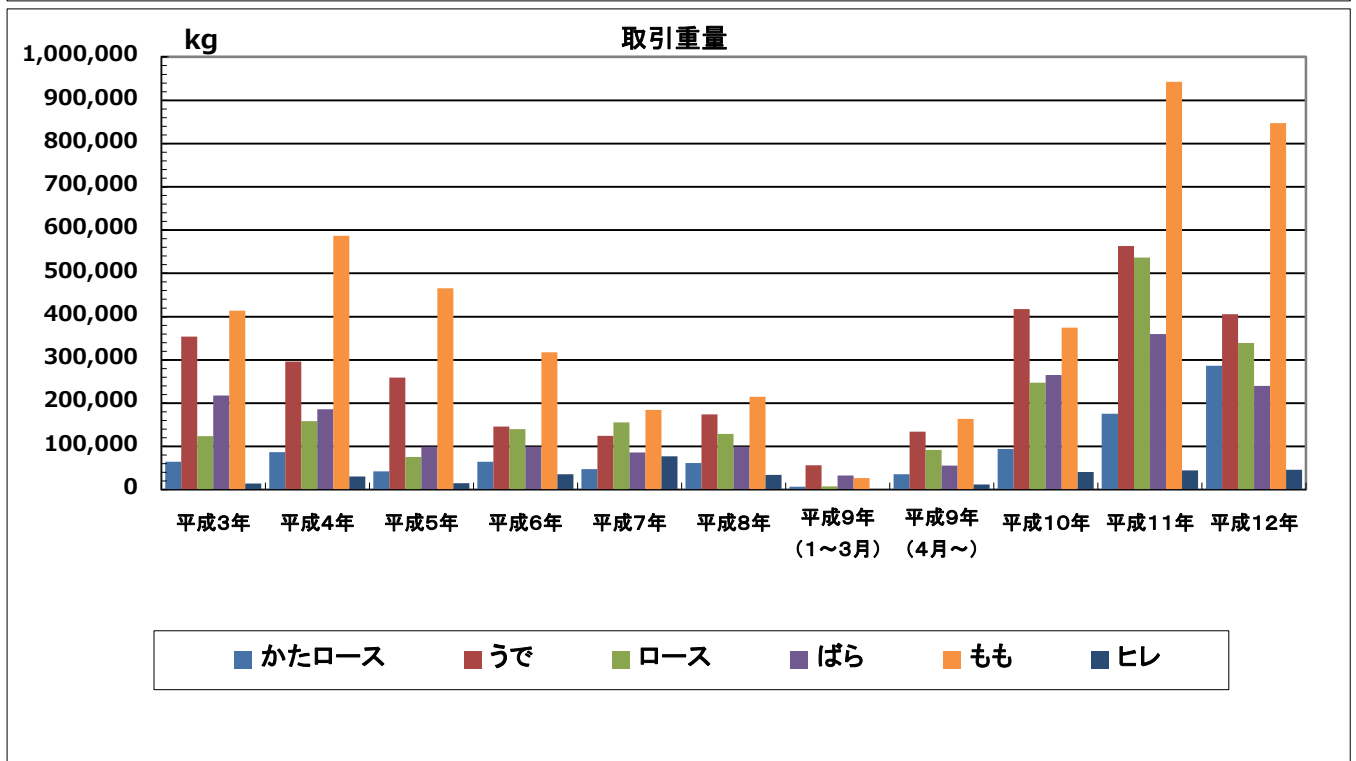
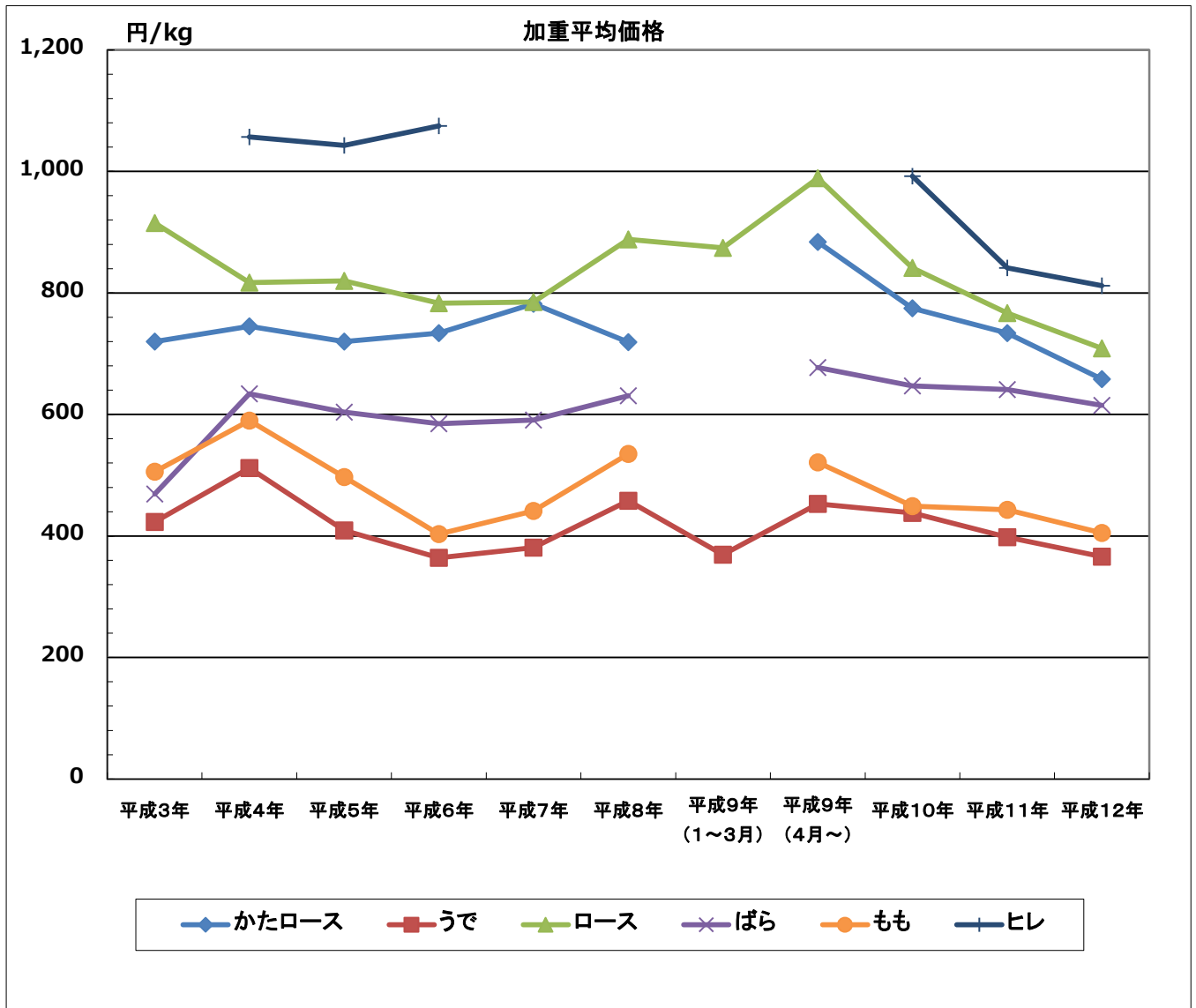
豚カット肉「I」 (近畿圏)



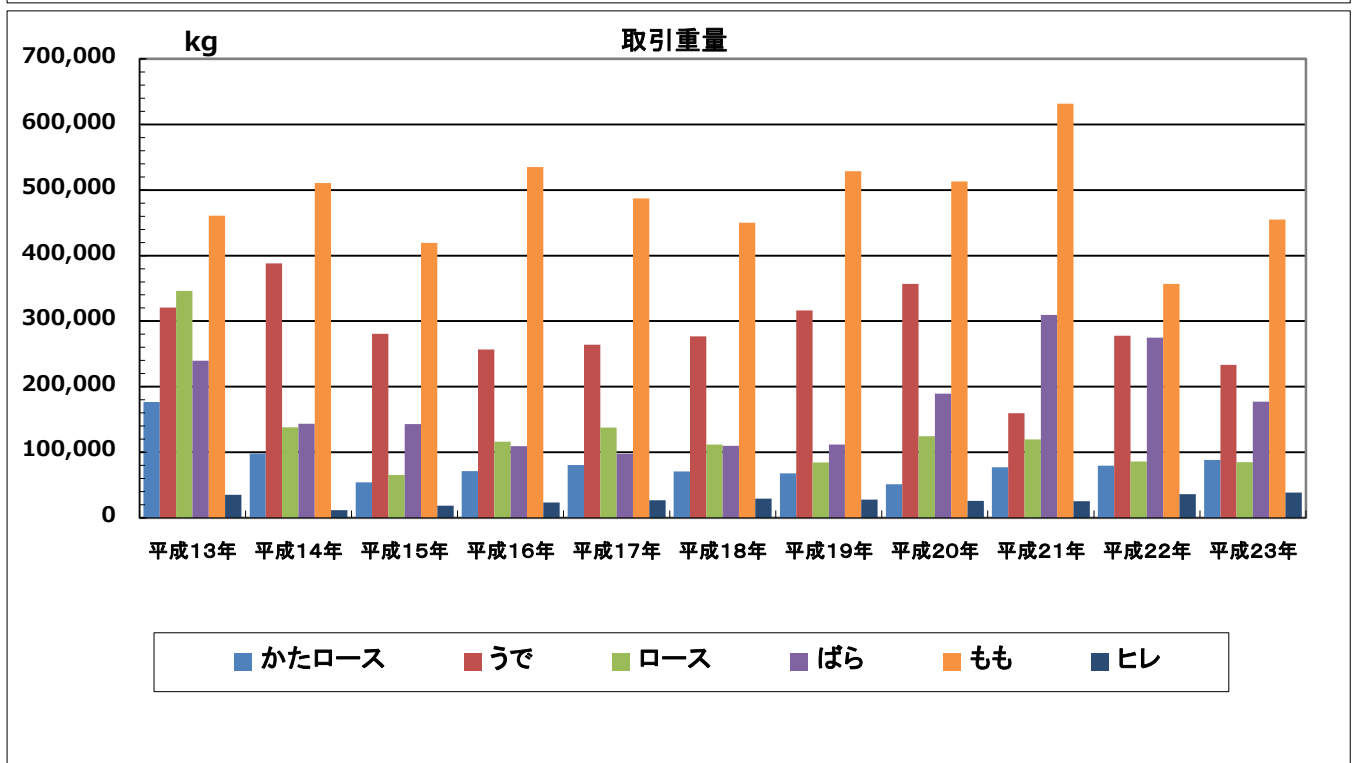
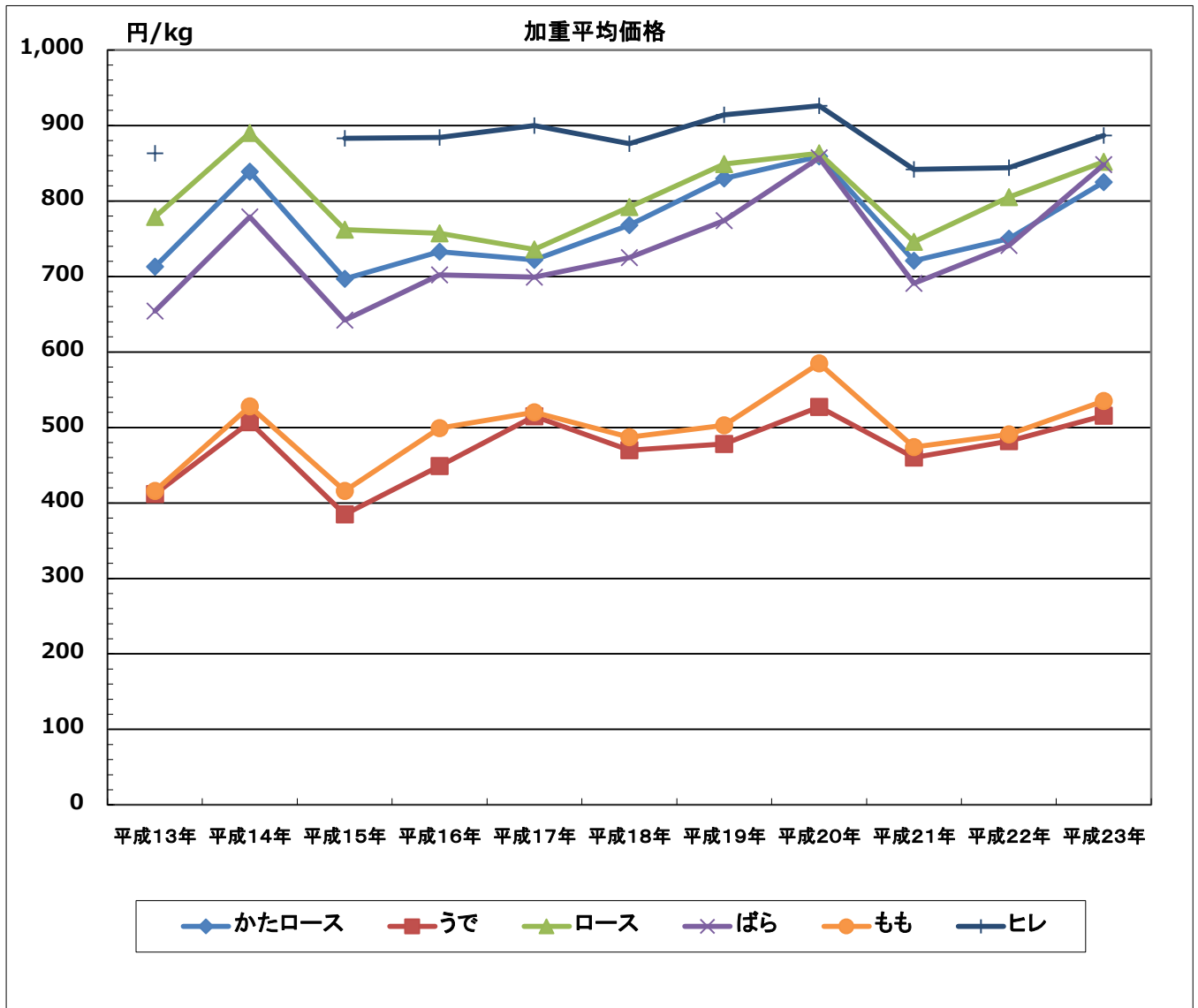
豚カット肉「I」 (近畿圏)



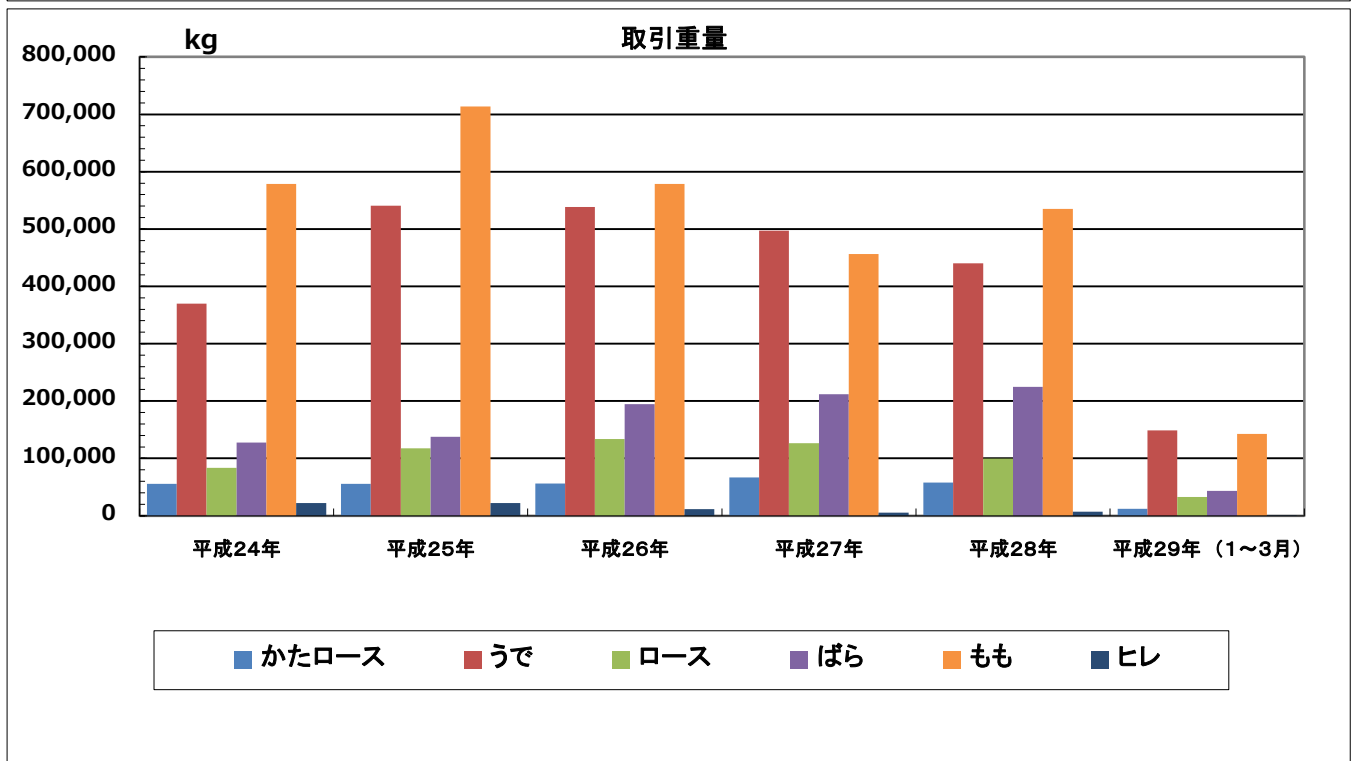
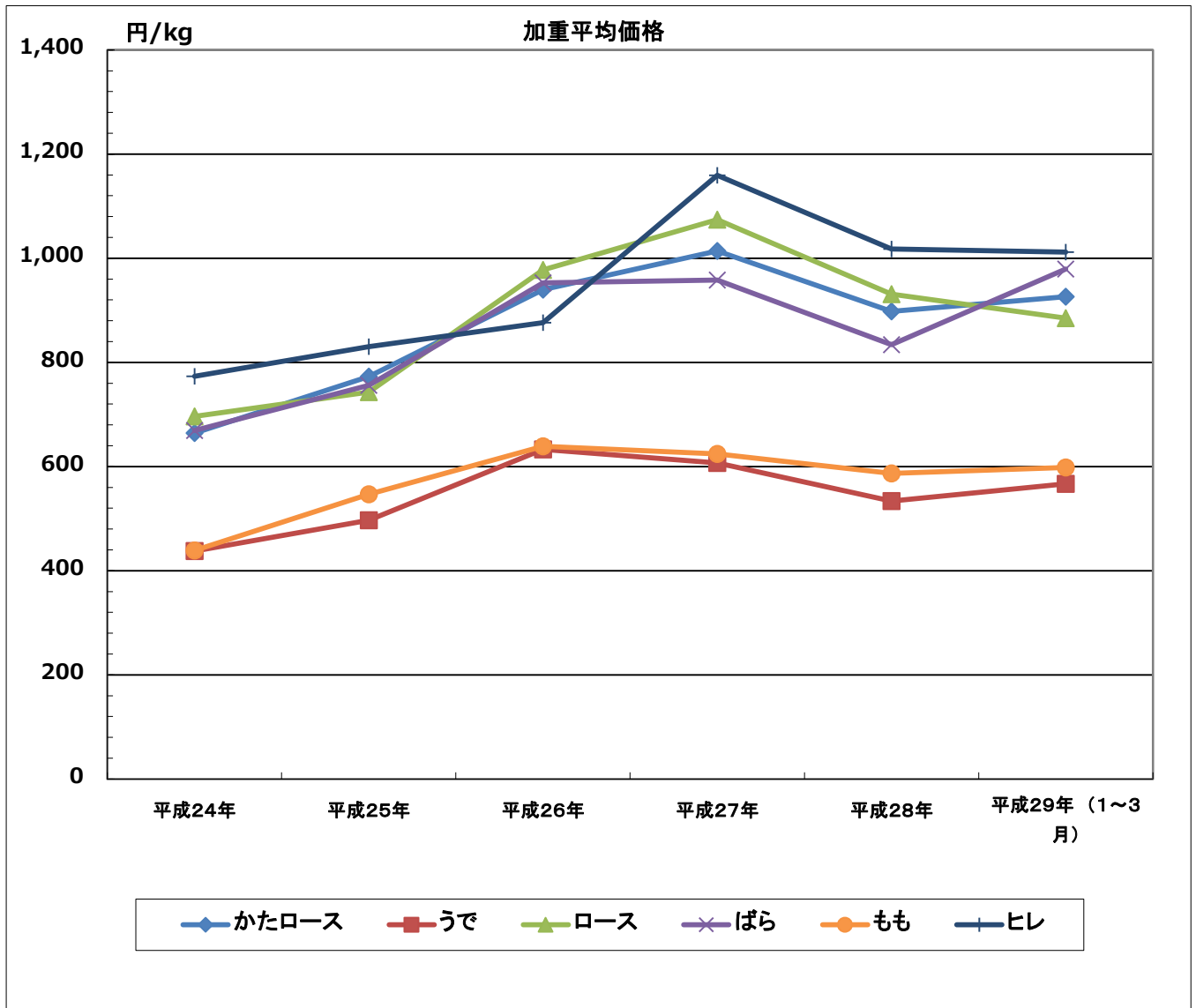
豚フローズン「I」 (近畿圏)



豚フローズン「I」 (近畿圏)



豚フローズン「I」 (近畿圏)



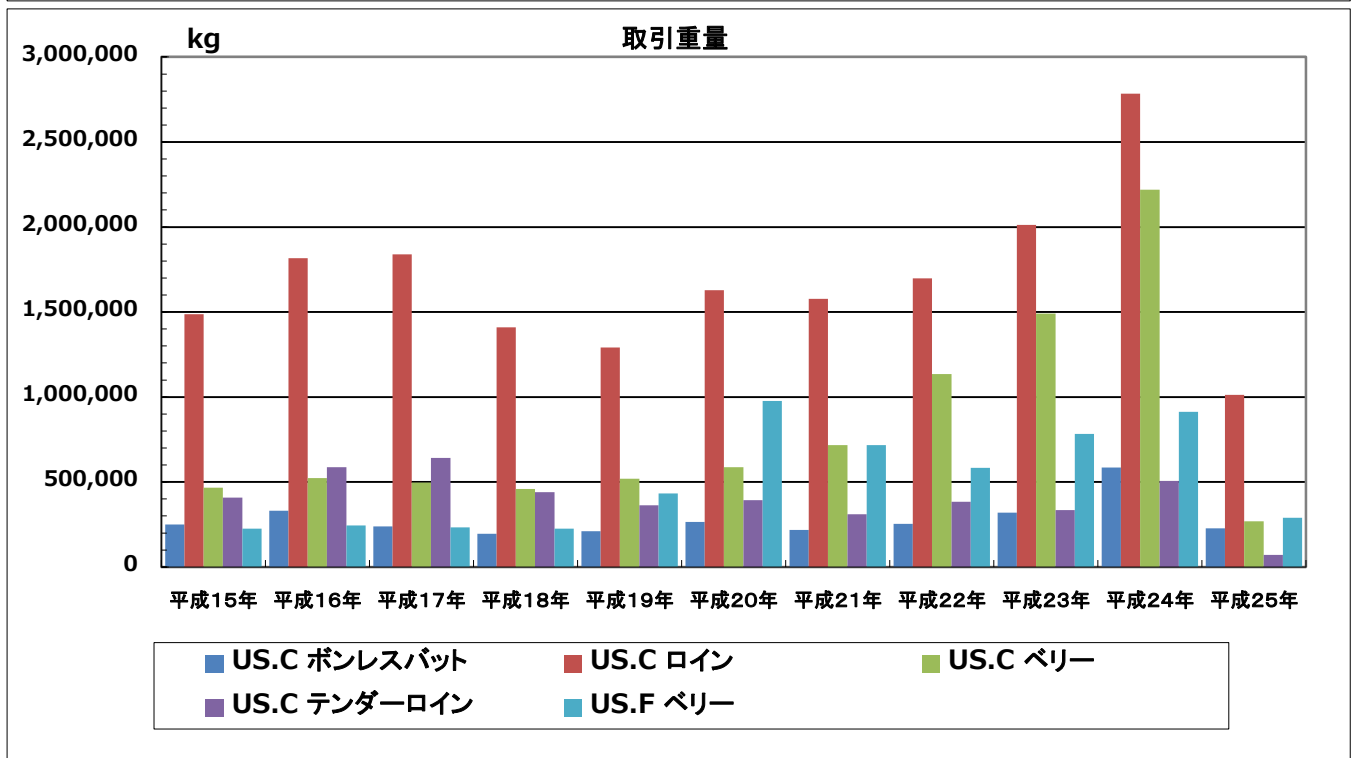
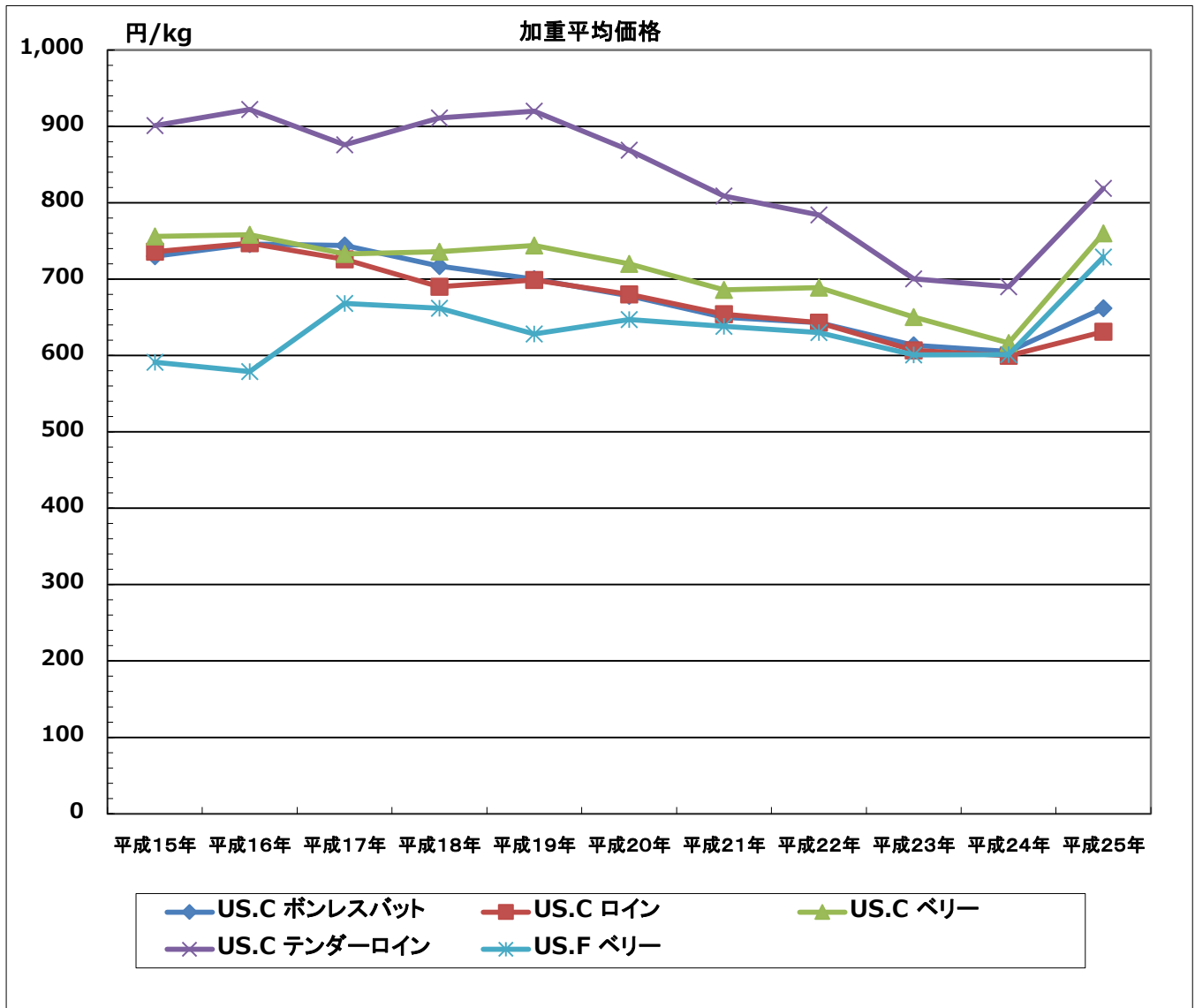
豚フローズン「I」（近畿圏）

(単位:円/kg・kg)

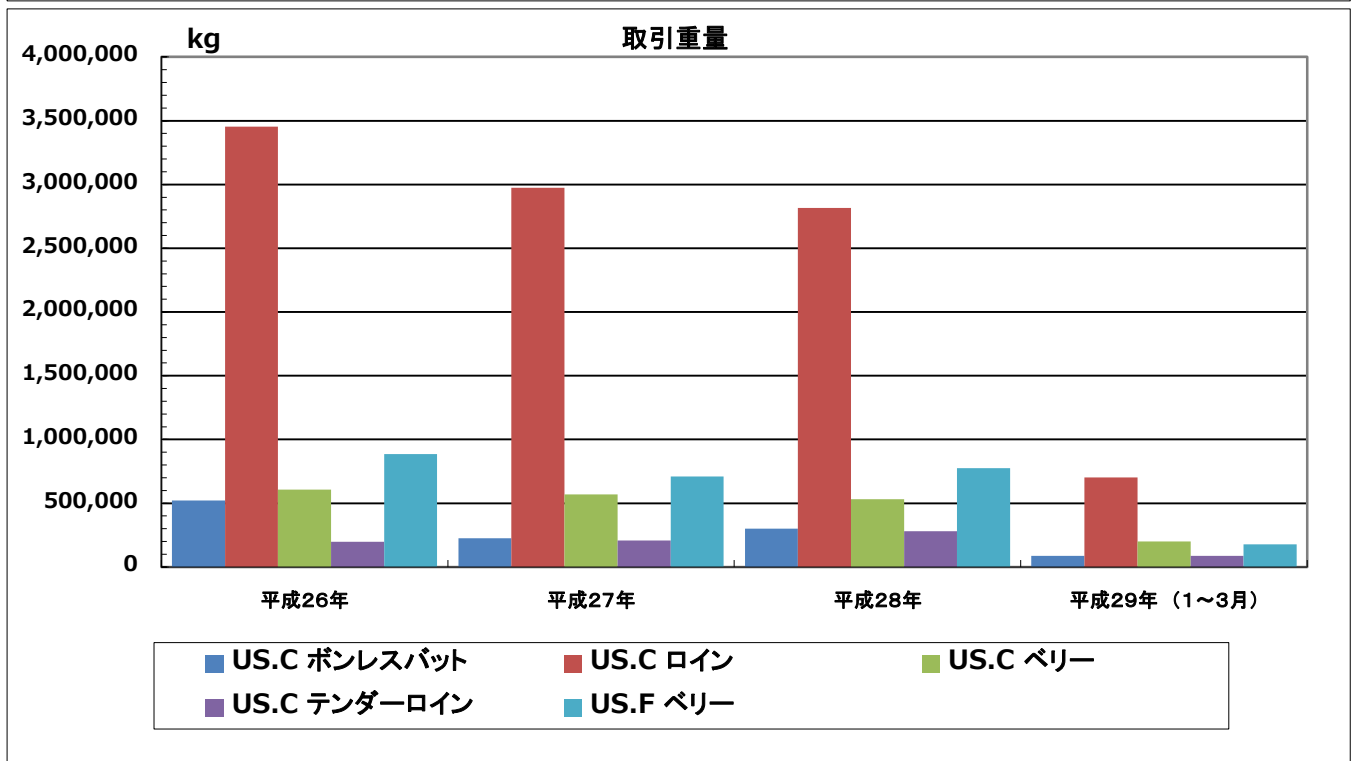
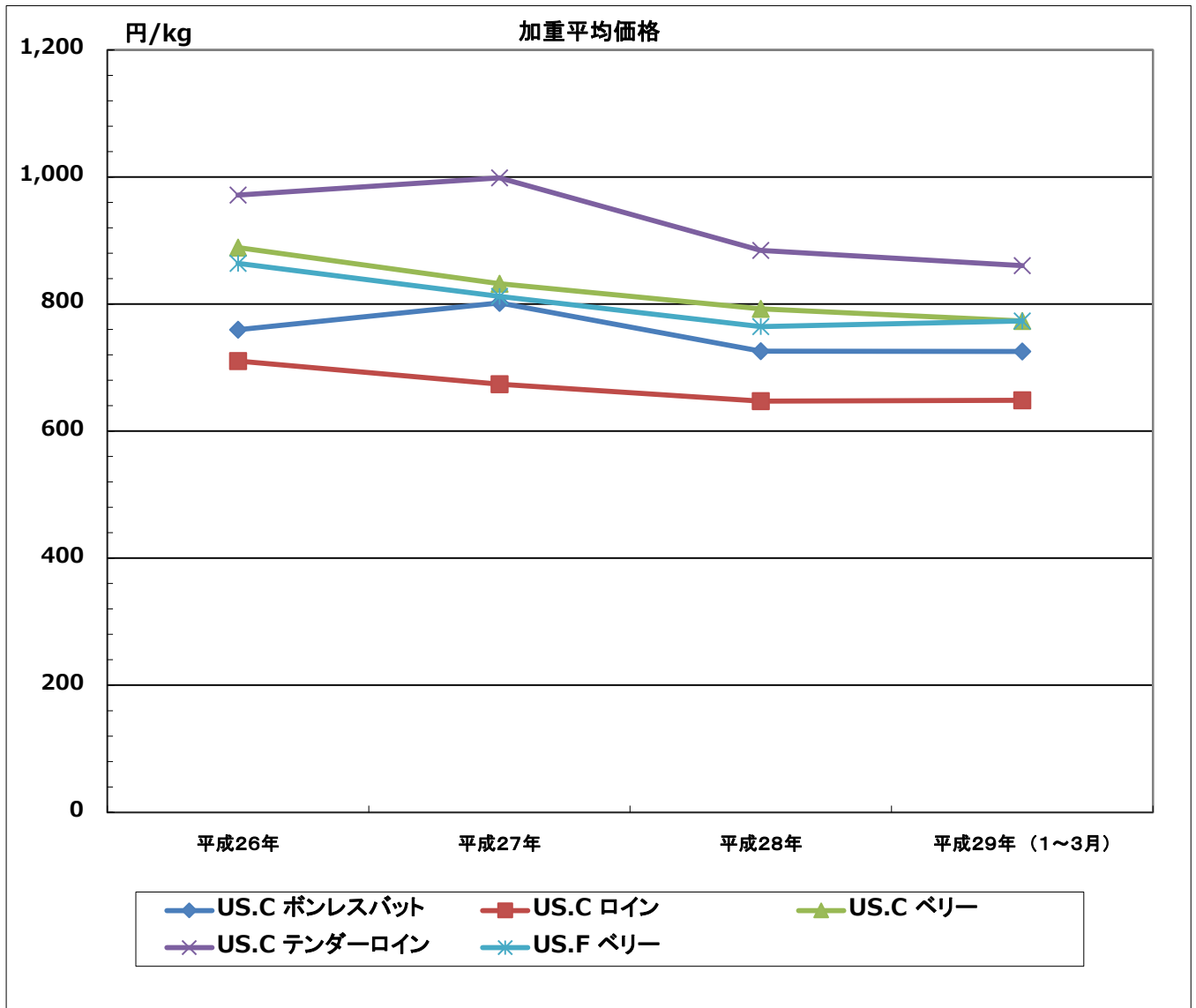
年月	かたコース				うで				ロース				ばら				もも				ヒレ				
	安値	高値	加重平均	取引重量	安値	高値	加重平均	取引重量	安値	高値	加重平均	取引重量	安値	高値	加重平均	取引重量	安値	高値	加重平均	取引重量	安値	高値	加重平均	取引重量	
平成3年	670	803	720	64,773	330	541	423	353,526	814	979	915	123,785	427	515	469	217,579	412	587	506	413,713					14,302
平成4年	700	783	745	86,520	391	577	512	296,015	731	876	817	158,423	567	695	634	185,878	546	670	590	586,999	896	1,102	1,057		30,519
平成5年	690	773	720	42,521	371	474	409	258,890	773	855	820	75,800	567	670	604	99,393	433	567	497	465,652	927	1,082	1,043		14,714
平成6年	670	824	734	64,445	309	433	364	146,280	736	849	783	139,925	546	618	585	99,611	361	515	403	317,263	927	1,195	1,075		35,486
平成7年	690	824	782	47,870	330	464	381	124,301	721	876	785	155,594	528	690	591	85,684	389	577	441	184,517					77,502
平成8年	700	793	719	61,357	381	515	458	174,271	814	942	888	129,128	587	670	631	99,459	448	618	535	214,955					34,081
平成9年 (1～3月)				6,873	330	402	369	56,612	845	906	874	7,910				32,870				26,878					502
平成9年 (4月～)	851	945	884	35,438	368	494	453	134,208	893	1,040	989	92,229	578	788	677	55,949	473	578	521	163,965					12,174
平成10年	683	893	775	93,994	389	546	438	417,280	735	998	841	247,351	609	735	647	265,227	410	578	449	374,259	927	1,050	992		40,777
平成11年	662	809	734	175,558	315	483	398	563,218	683	840	767	536,776	588	735	641	359,580	378	578	443	942,289	735	945	841		44,593
平成12年	578	714	658	286,549	336	462	366	405,598	578	819	709	338,788	557	683	615	240,140	357	504	405	847,363	662	1,050	812		45,929
平成13年	557	893	713	176,375	326	555	412	320,711	683	945	779	346,255	577	790	654	239,744	357	578	416	461,103	735	1,050	863		34,773
平成14年	719	945	839	97,827	420	609	507	388,149	798	998	890	138,176	683	893	779	143,254	411	646	528	510,620					11,440
平成15年	609	777	697	53,859	315	483	385	280,806	683	893	762	65,290	578	735	642	142,898	326	494	416	419,391	840	940	883		18,522
平成16年	662	788	733	71,258	336	591	449	256,731	683	830	757	115,839	620	798	702	109,310	357	588	499	535,169	809	966	884		23,353
平成17年	662	788	722	80,470	441	578	515	264,057	672	840	736	137,626	651	809	699	97,499	441	588	520	487,213	788	998	900		26,695
平成18年	704	819	768	70,473	431	504	470	276,850	735	893	792	111,640	662	788	725	109,772	452	567	487	450,291	788	966	876		29,107
平成19年	746	893	830	67,666	431	546	478	316,286	788	924	849	84,052	683	872	774	111,493	462	557	503	528,955	788	971	914		27,780
平成20年	756	945	859	51,084	473	651	527	357,066	788	945	863	124,196	735	935	857	189,346	462	683	585	512,913	840	1,019	926		25,826
平成21年	641	809	721	76,769	357	530	460	159,364	683	882	746	119,553	578	767	691	309,596	388	599	474	631,740	683	893	842		24,958
平成22年	672	862	750	79,363	368	562	482	277,627	693	952	805	85,736	578	840	741	274,912	399	651	491	356,883	704	945	844		35,811
平成23年	704	891	825	87,952	441	628	516	233,465	756	929	852	84,539	672	903	848	177,222	462	714	535	454,783	735	1,029	887		38,551
平成24年	617	830	664	55,460	399	525	438	369,859	580	872	696	83,276	525	840	669	127,449	410	565	439	578,626	641	890	773		22,296
平成25年	621	1,011	773	55,755	441	599	497	540,607	662	977	743	117,707	625	1,013	756	137,761	441	662	547	713,834	683	893	830		21,938
平成26年	735	1,210	940	56,114	515	810	633	538,306	767	1,188	978	133,933	788	1,058	953	194,526	546	810	639	578,793	800	1,231	876		11,616
平成27年	918	1,141	1,014	66,797	498	702	607	496,919	972	1,246	1,074	126,253	842	1,102	958	211,848	532	745	624	456,474	940	1,566	1,159		5,202
平成28年	842	967	898	57,947	467	647	534	440,382	842	1,013	931	99,772	756	918	834	224,664	488	745	587	535,125	972	1,058	1,018		7,114
平成29年 (1～3月)	918	994	926	11,956	497	648	567	148,918	864	972	885	32,507	925	1,092	979	43,048	540	675	598	142,748	950	1,048	1,012		828

※価格は消費税込である。

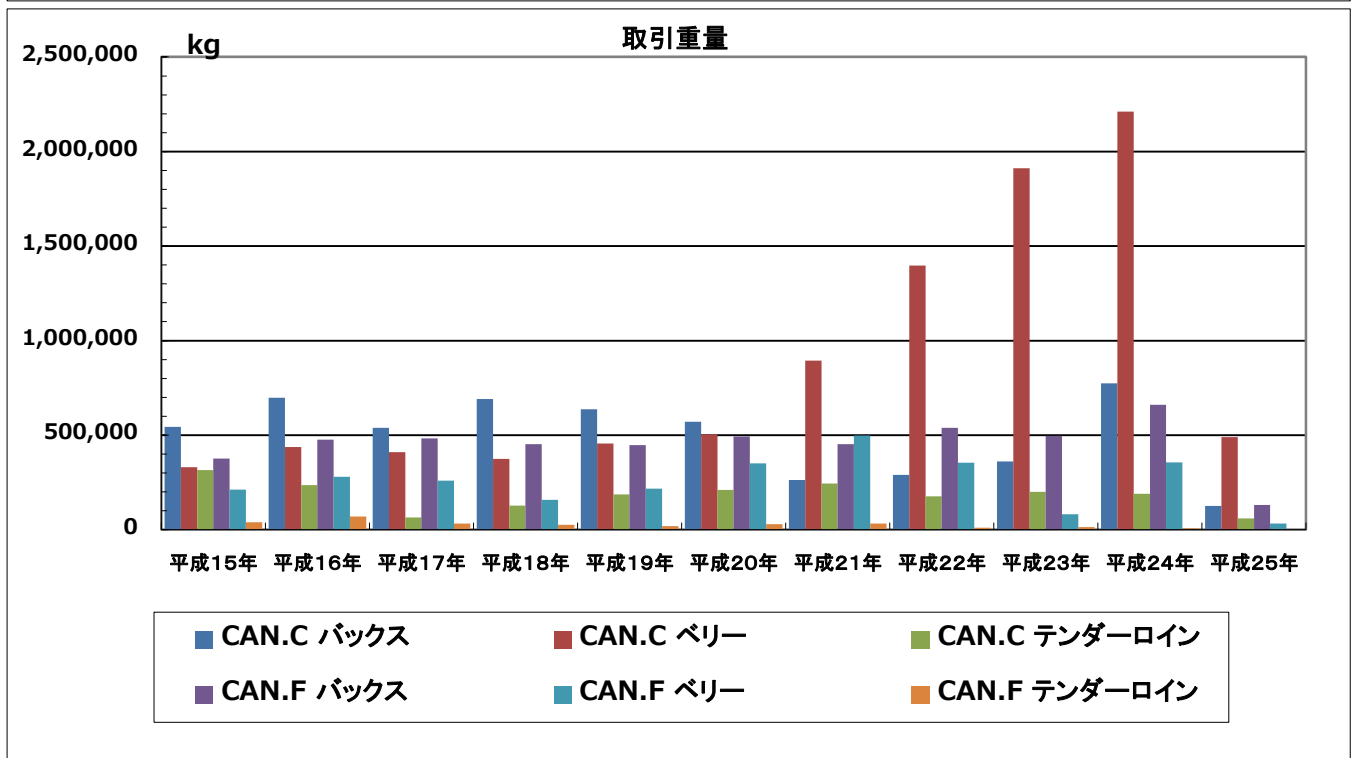
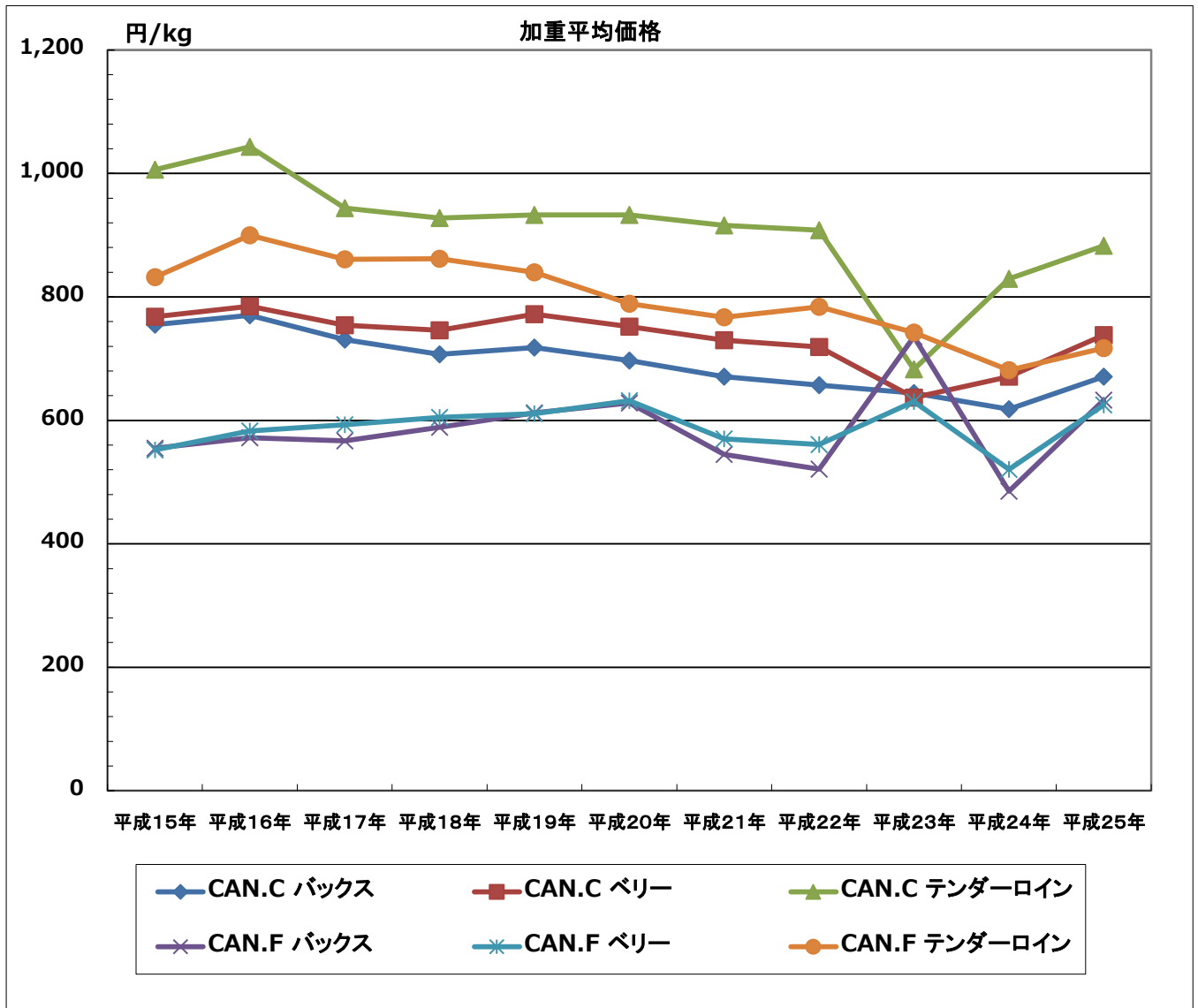
輸入豚肉（US）（近畿圏）



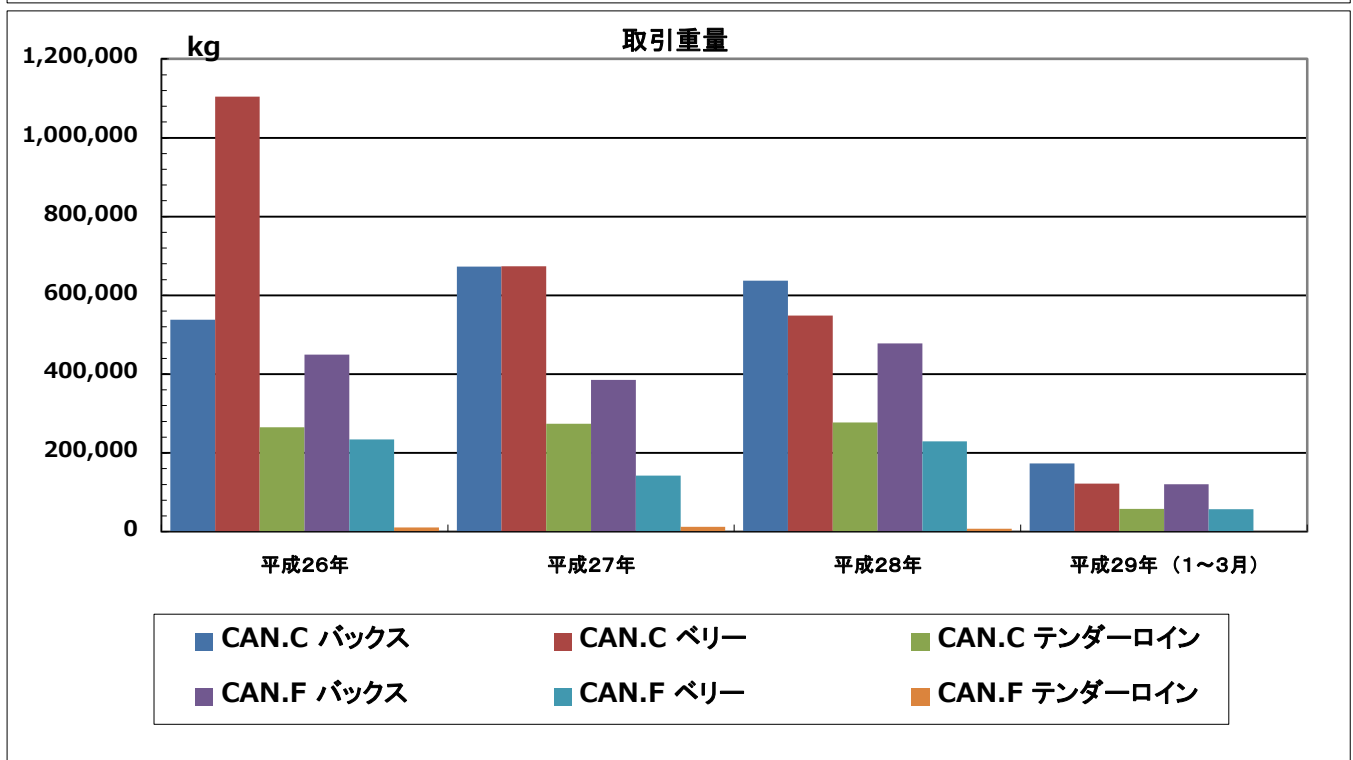
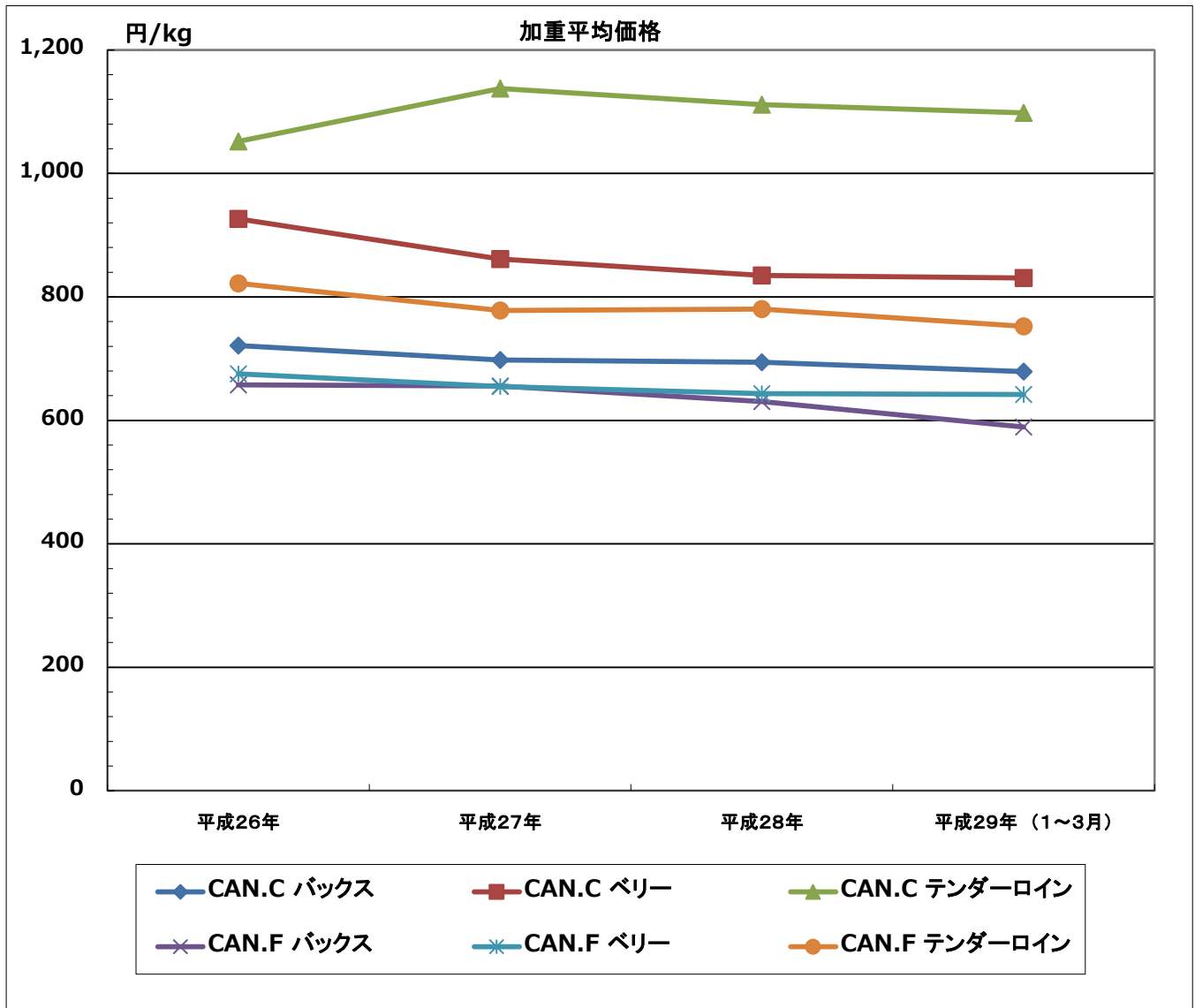
輸入豚肉（US）（近畿圏）



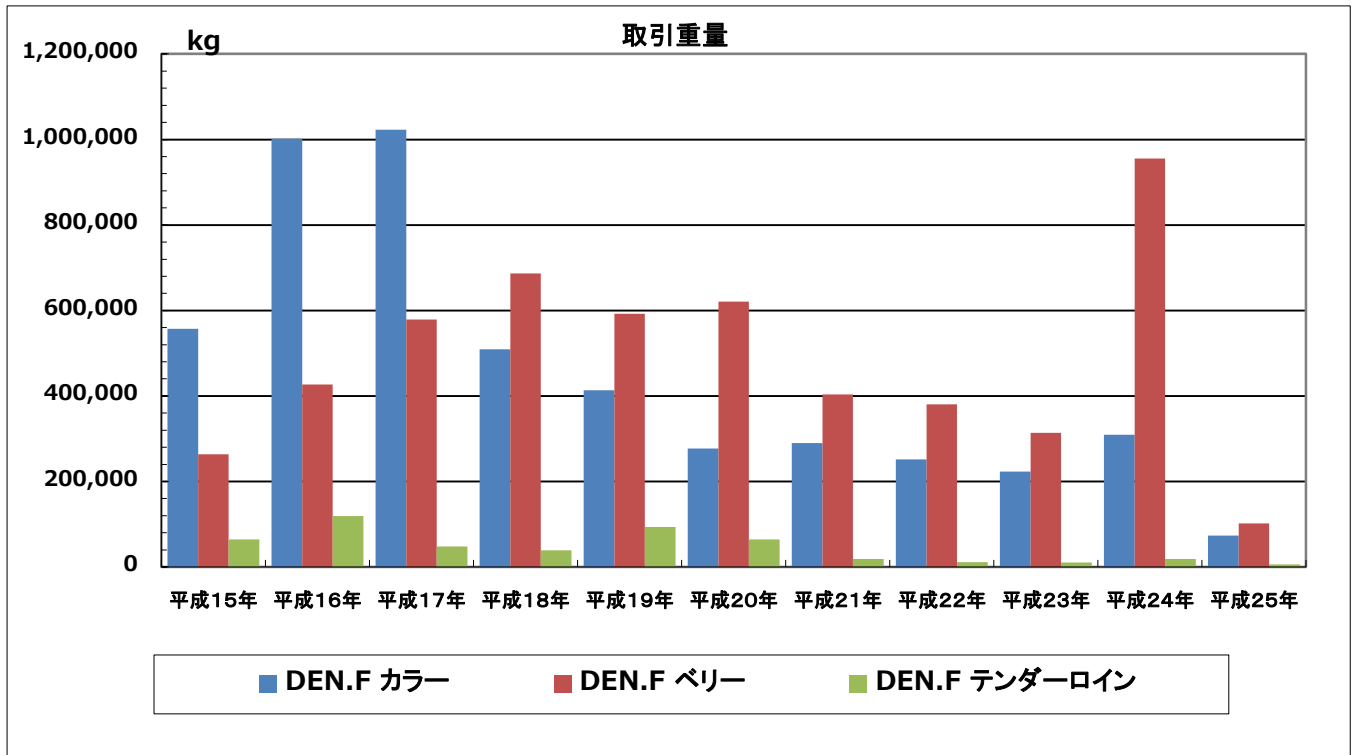
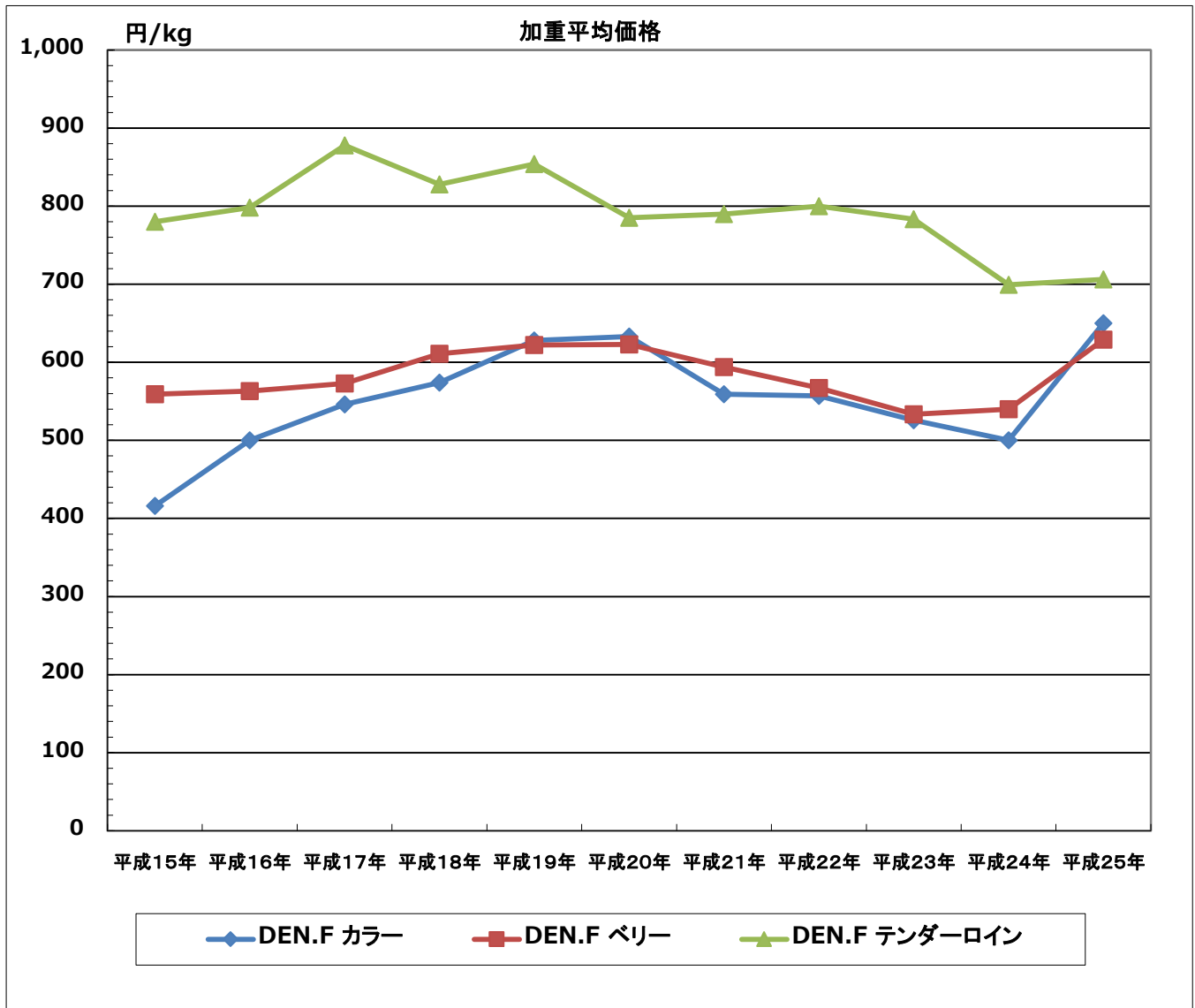
輸入豚肉（CAN）（近畿圏）



輸入豚肉（CAN）（近畿圏）



輸入豚肉（DEN.F）（近畿圏）



輸入豚肉（DEN.F）（近畿圏）

