

部分肉取引実績 年次報（近畿圏）

平成29年（4月～12月）

目 次

I 牛部分肉

1	等級・畜種別チルド「フルセット」	．．．．	1
2	和牛チルド「4」	．．．．	3
3	和牛チルド「3」	．．．．	6
4	乳牛チルド「2」	．．．．	10
5	交雑牛チルド「3」	．．．．	14
6	輸入牛肉（US）	．．．．	18
7	輸入牛肉（AUS グレインフェッド）	．．．．	20

II 豚部分肉

1	豚カット肉「I」	．．．．	25
2	豚フローズン肉「I」	．．．．	27
3	輸入豚肉（US）	．．．．	29
4	輸入豚肉（CAN）	．．．．	30
5	輸入豚肉（DEN）	．．．．	31

平成30年1月

（公財）日本食肉流通センター 情報部

<本書利用上の留意事項>

1. 部分肉価格情報における公表価格については、平成29年4月からその算定方法を変更しました。
(なお、平成29年3月までの公表価格については、同月までの業務月報をご覧ください。)

2. 本月報については、取引日が1日～月末日のデータ(速報公表時より遅れて収集されたデータ(翌月10日までに収集されたもの)を含む。)を対象に、確報値として算定し、提供します。

3. 価格の算定方法等は以下のとおりです。

(1) 算定方法

部分肉価格の代表値としては、収集データのバラツキの影響の緩和を考慮し、重量中央値を算定します。また、収集データの分布状況等を示す情報(参考値)として、第1四分位値、第3四分位値、刈込み平均値を算定します(値は重量ベース)。

注1. 重量中央値(重量ベースの中央値)：収集した取引価格データを最低(高)価格の取引から順に取引重量を累積し、総取引重量のちょうど50%に位置する取引重量に該当した取引の価格(単価)をいう。

注2. 第1四分位値、第3四分位値：収集した取引価格データを最低価格の取引から順に取引重量を累積し、データを4等分した場合、最初の境界値を第1四分位値、次の境界値を第2四分位値(=中央値)、次の境界値を第3四分位値という。

注3. 刈込み平均値：第1四分位と第3四分位間の重量ベースの平均値(加重平均値)をいう。

(2) 収集データの整理基準

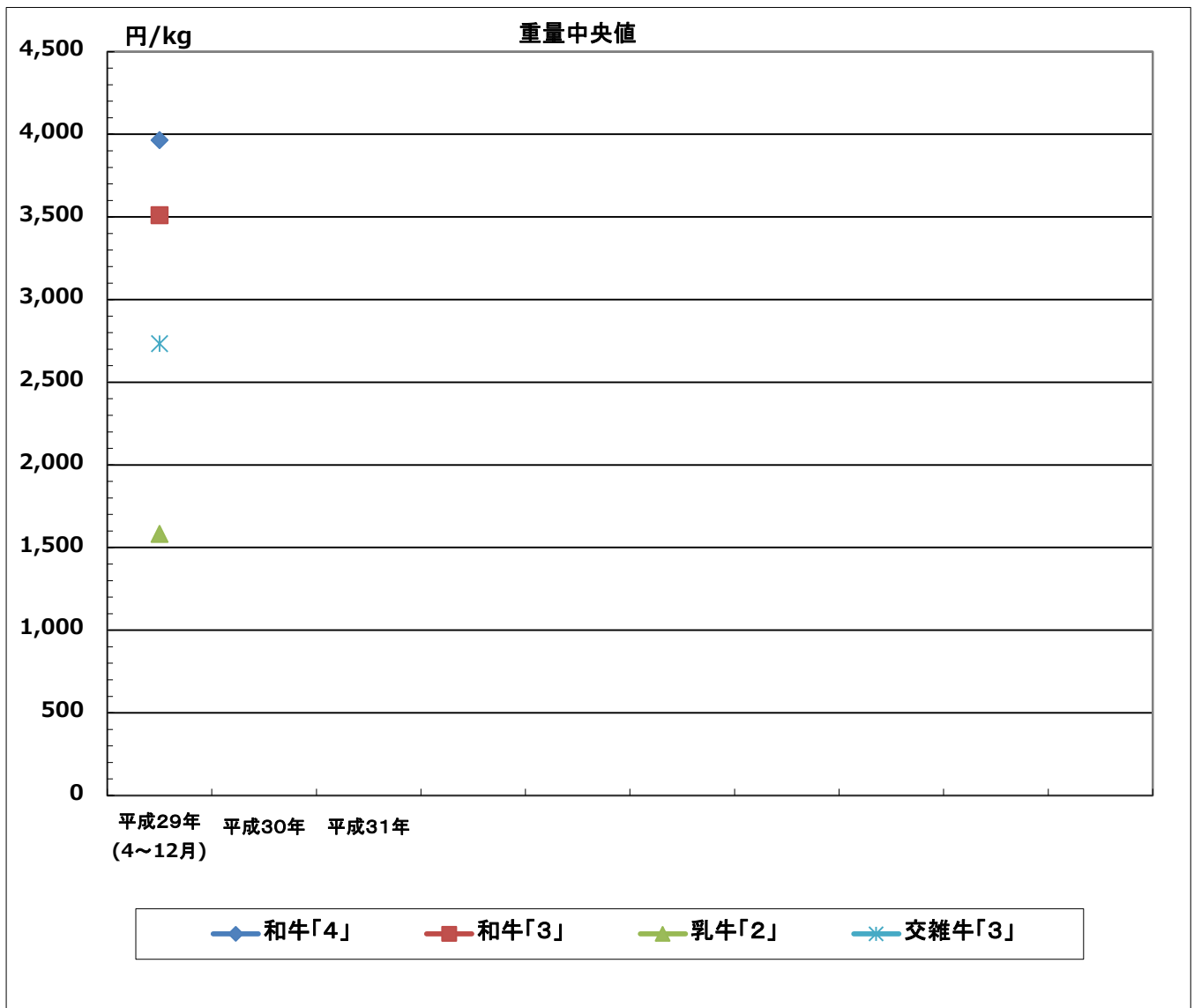
収集データに記載されている取引日をベースに整理します。

(3) 収集データの取扱

①価格算定に当たって、販売単価が10円/kg未満、100,000円/kg以上のデータは排除しております。

②品目(公表部位)単位で取引重量が1,000kg未満の場合には、価格算定のデータ量としては十分ではないため、表示は「—」となります。

等級・畜種別チルド「フルセット」(近畿圏)



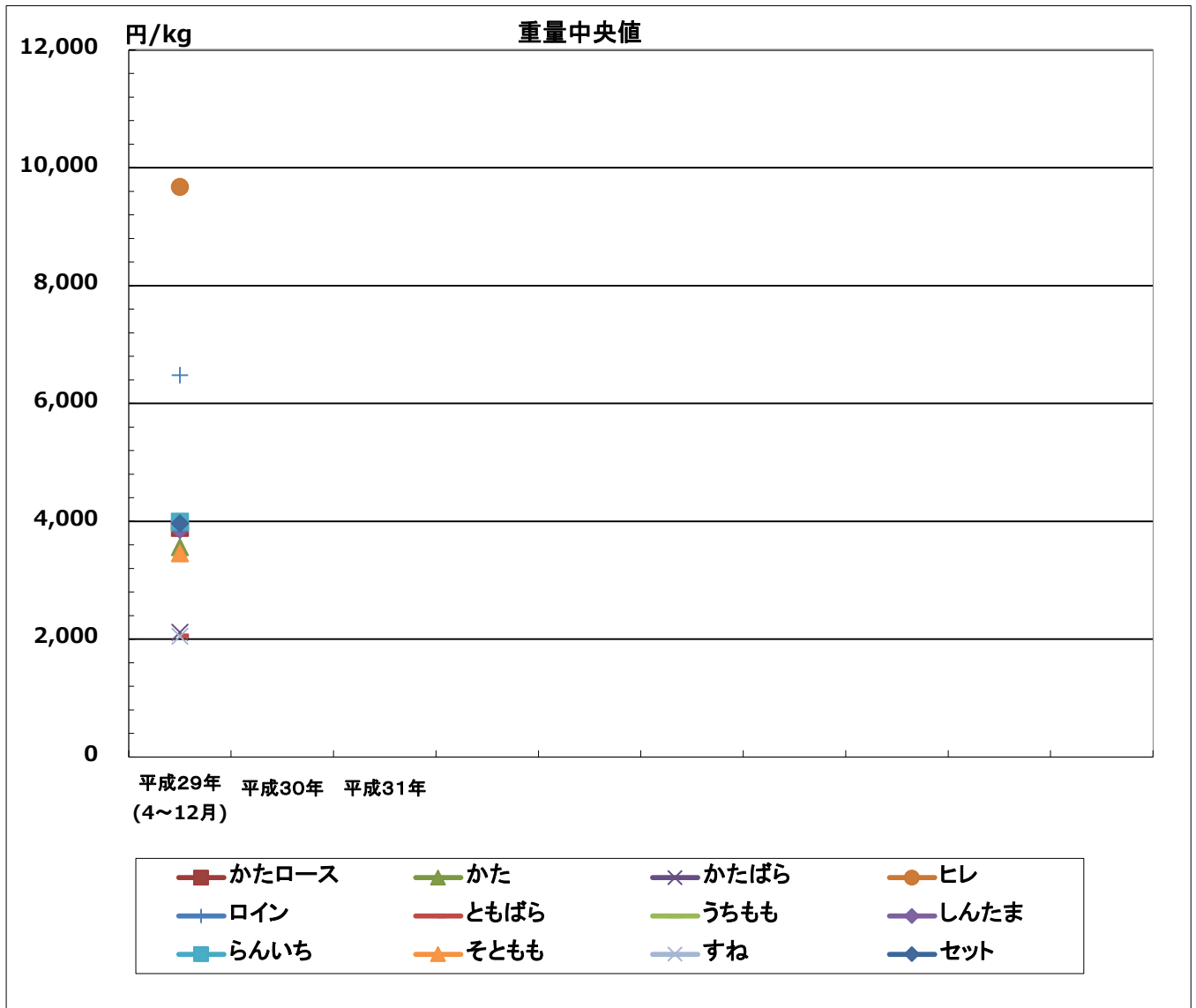
等級・畜種別チルド「フルセット」(近畿圏)

(単位:円/kg・kg)

等級 畜種	4 和牛					3 和牛					2 乳牛					3 交雑牛				
	第1四分位値	重量中央値	第3四分位値	刈込み平均値	取引重量	第1四分位値	重量中央値	第3四分位値	刈込み平均値	取引重量	第1四分位値	重量中央値	第3四分位値	刈込み平均値	取引重量	第1四分位値	重量中央値	第3四分位値	刈込み平均値	取引重量
年月																				
平成29年(4~12月)	3,672	3,965	4,234	3,968	530,423	2,970	3,510	4,055	3,498	1,553,198	1,571	1,582	1,632	1,580	955,717	2,376	2,733	3,067	2,736	1,008,123
平成30年																				
平成31年																				

※価格は消費税込みである。

和牛チルド「4」 (近畿圏)



和牛チルド「4」（近畿圏）

(単位:円/kg・kg)

年月	区分	かたコース					かた					かたばら					ヒレ				
		第1四分位値	重量中央値	第3四分位値	刘込み平均値	取引重量	第1四分位値	重量中央値	第3四分位値	刘込み平均値	取引重量	第1四分位値	重量中央値	第3四分位値	刘込み平均値	取引重量	第1四分位値	重量中央値	第3四分位値	刘込み平均値	取引重量
平成29年(4~12月)		3,620	3,888	4,320	3,893	285,074	3,240	3,564	3,832	3,559	231,918	2,036	2,115	2,229	2,116	46,397	9,072	9,677	9,852	9,593	57,338
平成30年																					
平成31年																					

年月	区分	ロイン					ロインセット					ともばら					うちもも				
		第1四分位値	重量中央値	第3四分位値	刘込み平均値	取引重量	第1四分位値	重量中央値	第3四分位値	刘込み平均値	取引重量	第1四分位値	重量中央値	第3四分位値	刘込み平均値	取引重量	第1四分位値	重量中央値	第3四分位値	刘込み平均値	取引重量
平成29年(4~12月)		6,156	6,480	6,804	6,467	134,645	0	0	0	0	210	1,944	2,052	3,103	2,229	361,030	3,576	3,866	5,260	3,944	21,814
平成30年																					
平成31年																					

※価格は消費税込みである。

和牛チルド「4」（近畿圏）


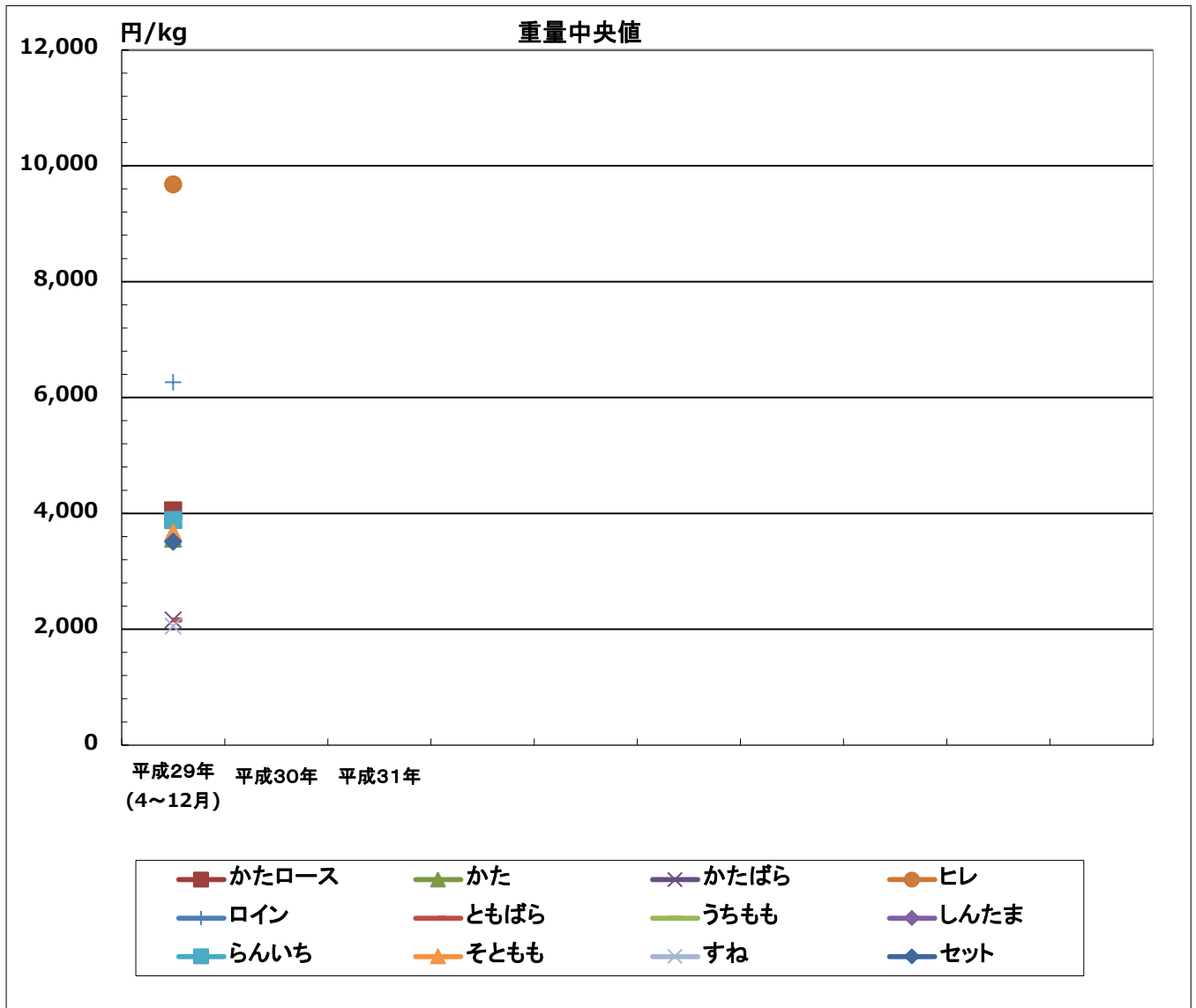
(単位:円/kg・kg)

年月	区分	しんたま					らんいち					そともも					すね				
		第1四分位値	重量中央値	第3四分位値	刈込み平均値	取引重量	第1四分位値	重量中央値	第3四分位値	刈込み平均値	取引重量	第1四分位値	重量中央値	第3四分位値	刈込み平均値	取引重量	第1四分位値	重量中央値	第3四分位値	刈込み平均値	取引重量
平成29年(4~12月)		3,667	3,856	4,104	3,864	19,662	3,869	3,993	4,096	3,988	25,658	3,402	3,457	3,580	3,479	42,266	1,914	2,048	2,155	2,038	75,212
平成30年																					
平成31年																					

年月	区分	ももセット					セット				
		第1四分位値	重量中央値	第3四分位値	刈込み平均値	取引重量	第1四分位値	重量中央値	第3四分位値	刈込み平均値	取引重量
平成29年(4~12月)		3,451	3,656	3,780	3,639	509,249	3,672	3,965	4,234	3,968	530,423
平成30年											
平成31年											

※価格は消費税込みである。

和牛チルド「3」（近畿圏）



和牛チルド「3」（近畿圏）

(単位:円/kg・kg)

年月	区分	かたコース					かた					かたばら					ヒレ				
		第1四分位値	重量中央値	第3四分位値	刘込み平均値	取引重量	第1四分位値	重量中央値	第3四分位値	刘込み平均値	取引重量	第1四分位値	重量中央値	第3四分位値	刘込み平均値	取引重量	第1四分位値	重量中央値	第3四分位値	刘込み平均値	取引重量
平成29年(4~12月)		3,564	4,050	4,536	4,040	663,642	3,186	3,564	3,939	3,563	403,146	1,944	2,160	2,592	2,224	247,381	8,640	9,681	10,260	9,599	166,309
平成30年																					
平成31年																					

年月	区分	ロイン					ロインセット					ともばら					うちもも				
		第1四分位値	重量中央値	第3四分位値	刘込み平均値	取引重量	第1四分位値	重量中央値	第3四分位値	刘込み平均値	取引重量	第1四分位値	重量中央値	第3四分位値	刘込み平均値	取引重量	第1四分位値	重量中央値	第3四分位値	刘込み平均値	取引重量
平成29年(4~12月)		5,773	6,264	6,912	6,279	189,911	4,698	5,670	5,940	5,469	22,831	1,944	2,160	2,430	2,178	572,328	3,456	3,780	4,104	3,753	296,480
平成30年																					
平成31年																					

※価格は消費税込みである。

和牛チルド「3」（近畿圏）

(単位:円/kg・kg)

年月	区分	しんたま					らんいち					そともも					すね				
		第1四分位値	重量中央値	第3四分位値	刘込み平均値	取引重量	第1四分位値	重量中央値	第3四分位値	刘込み平均値	取引重量	第1四分位値	重量中央値	第3四分位値	刘込み平均値	取引重量	第1四分位値	重量中央値	第3四分位値	刘込み平均値	取引重量
平成29年(4~12月)		3,672	3,888	4,212	3,925	267,875	3,672	3,888	4,320	3,948	276,909	3,240	3,672	4,104	3,645	305,572	1,942	2,052	2,160	2,057	270,851
平成30年																					
平成31年																					

年月	区分	ももセット					セット					まえセット					リブロース				
		第1四分位値	重量中央値	第3四分位値	刘込み平均値	取引重量	第1四分位値	重量中央値	第3四分位値	刘込み平均値	取引重量	第1四分位値	重量中央値	第3四分位値	刘込み平均値	取引重量	第1四分位値	重量中央値	第3四分位値	刘込み平均値	取引重量
平成29年(4~12月)		3,456	3,672	3,968	3,678	425,164	2,970	3,510	4,055	3,498	1,553,198	3,888	4,104	4,320	4,116	2,957	5,400	6,480	8,208	6,626	217,672
平成30年																					
平成31年																					

※価格は消費税込みである。

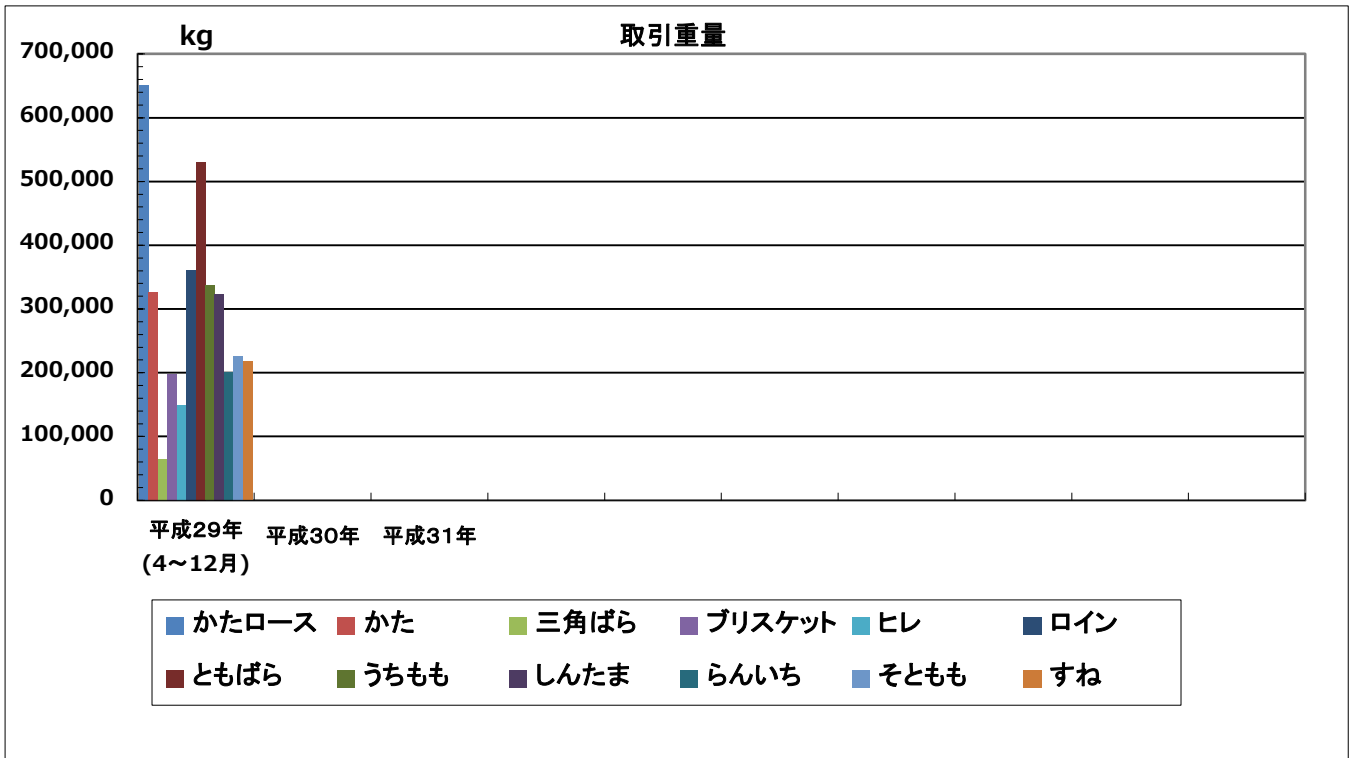
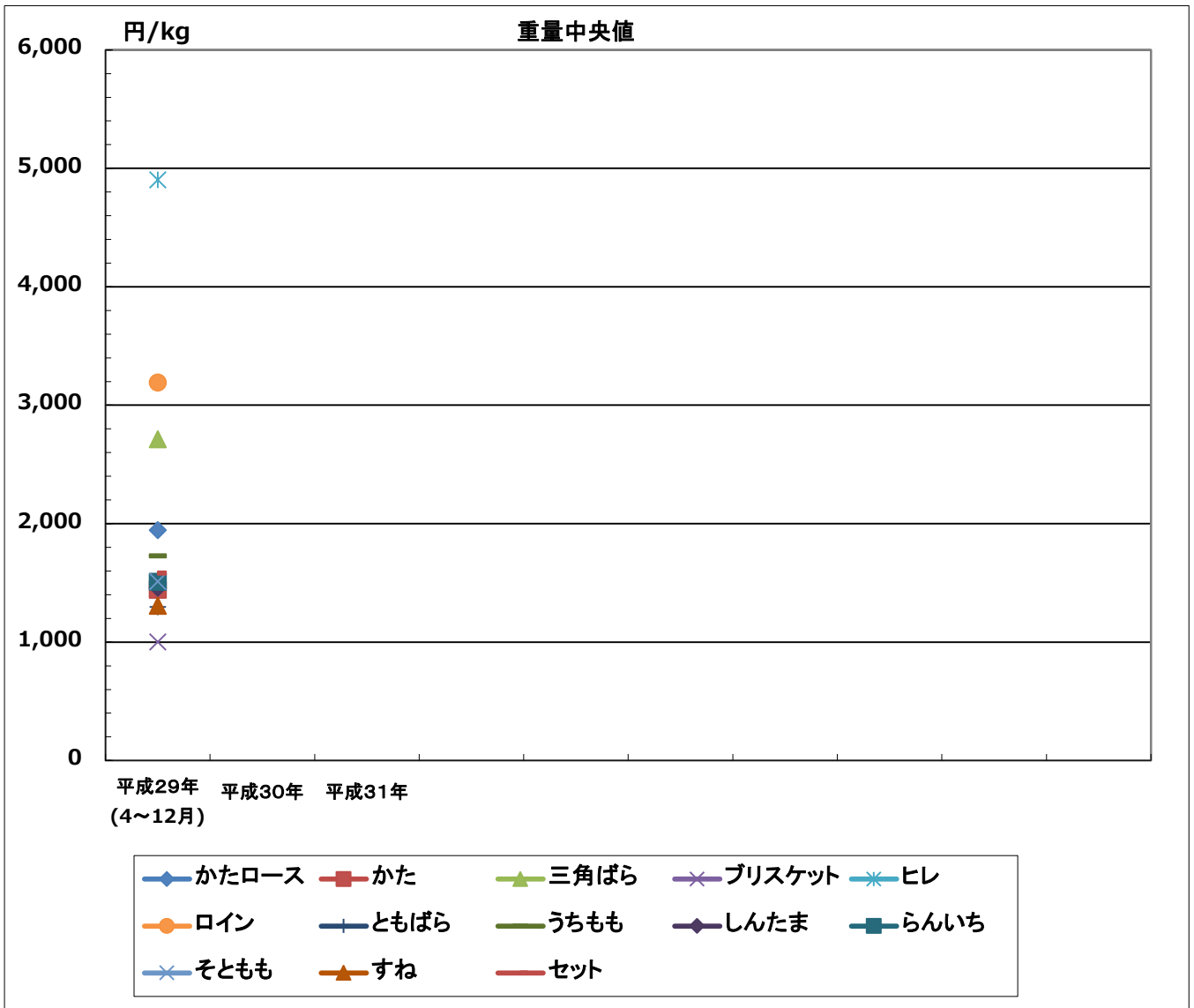
和牛チルド「3」（近畿圏）

(単位:円/kg・kg)

年月	区分	サーロイン				取引重量
		第1四分位値	重量中央値	第3四分位値	対込み平均値	
平成29年(4～12月)		6,480	7,344	8,640	7,422	246,913
平成30年						
平成31年						

※価格は消費税込みである。

乳牛チルド「2」 (近畿圏)



乳牛チルド「2」（近畿圏）

(単位:円/kg・kg)

年月	区分	かたローズ					かた					三角ばら					ブリスケツト				
		第1四分位値	重量中央値	第3四分位値	刈込み平均値	取引重量	第1四分位値	重量中央値	第3四分位値	刈込み平均値	取引重量	第1四分位値	重量中央値	第3四分位値	刈込み平均値	取引重量	第1四分位値	重量中央値	第3四分位値	刈込み平均値	取引重量
平成29年(4～12月)		1,821	1,946	2,354	2,003	650,980	1,366	1,443	1,539	1,443	325,969	2,591	2,712	4,860	2,879	64,819	880	1,001	1,188	1,017	198,164
平成30年																					
平成31年																					

年月	区分	ヒレ					ロイン					ともばら					うちもも				
		第1四分位値	重量中央値	第3四分位値	刈込み平均値	取引重量	第1四分位値	重量中央値	第3四分位値	刈込み平均値	取引重量	第1四分位値	重量中央値	第3四分位値	刈込み平均値	取引重量	第1四分位値	重量中央値	第3四分位値	刈込み平均値	取引重量
平成29年(4～12月)		4,428	4,903	5,184	4,886	148,858	3,024	3,192	3,348	3,189	360,597	1,037	1,296	1,611	1,261	531,044	1,512	1,728	1,766	1,686	336,819
平成30年																					
平成31年																					

※価格は消費税込みである。

乳牛チルド「2」（近畿圏）

(単位:円/kg・kg)

年月	区分	しんたま					らんいち					そともも					すね				
		第1四分位値	重量中央値	第3四分位値	刈込み平均値	取引重量	第1四分位値	重量中央値	第3四分位値	刈込み平均値	取引重量	第1四分位値	重量中央値	第3四分位値	刈込み平均値	取引重量	第1四分位値	重量中央値	第3四分位値	刈込み平均値	取引重量
平成29年(4～12月)		1,404	1,458	1,669	1,486	323,764	1,404	1,510	1,674	1,514	200,428	1,404	1,512	1,674	1,510	226,663	1,204	1,306	1,404	1,313	217,624
平成30年																					
平成31年																					

年月	区分	セット					かたぼら					まえセット					ロインセット				
		第1四分位値	重量中央値	第3四分位値	刈込み平均値	取引重量	第1四分位値	重量中央値	第3四分位値	刈込み平均値	取引重量	第1四分位値	重量中央値	第3四分位値	刈込み平均値	取引重量	第1四分位値	重量中央値	第3四分位値	刈込み平均値	取引重量
平成29年(4～12月)		1,571	1,582	1,632	1,580	955,717	1,051	1,123	1,202	1,128	88,483	0	0	0	0	0	3,024	3,024	3,240	3,093	8,370
平成30年																					
平成31年																					

※価格は消費税込みである。


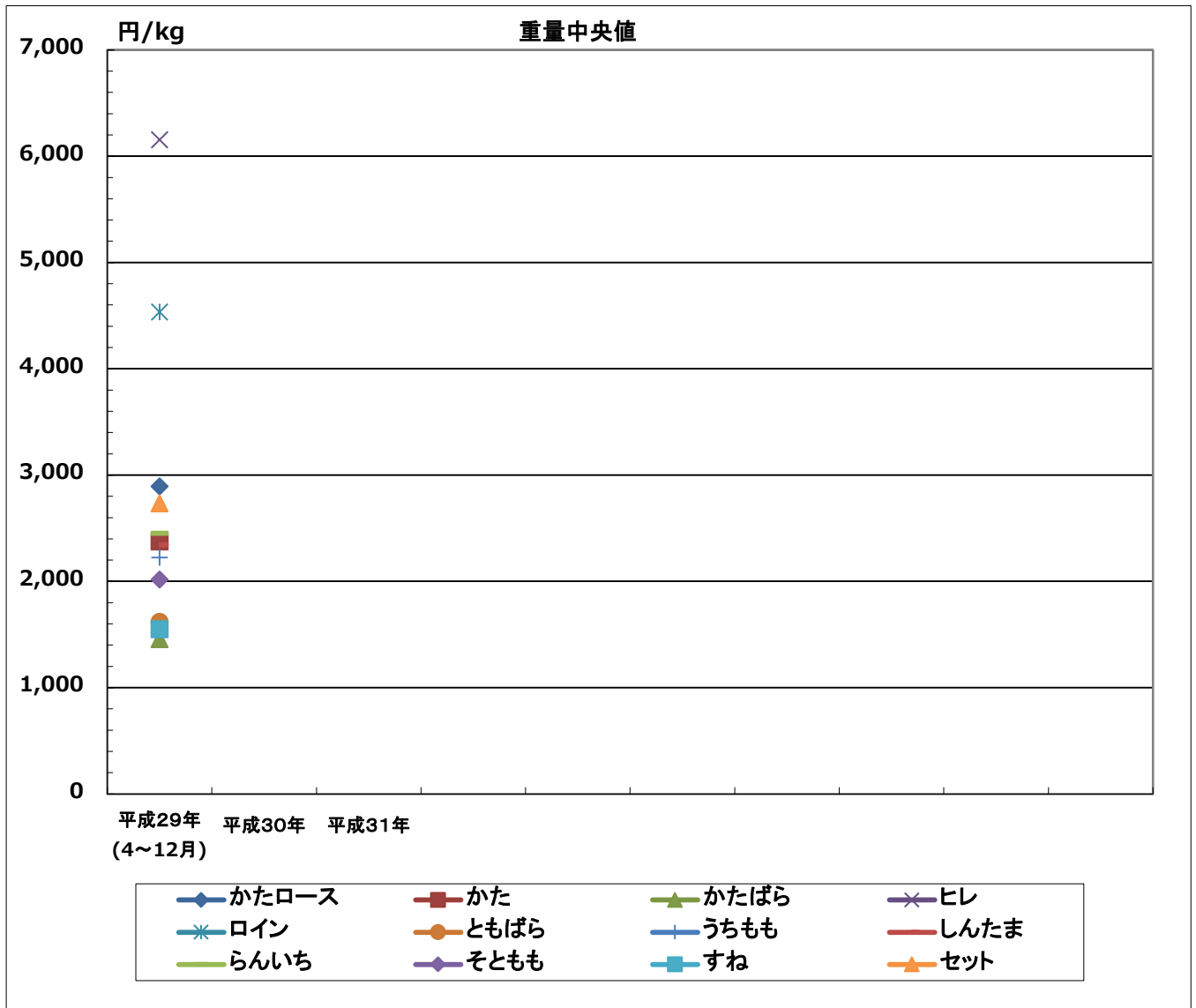
乳牛チルド「2」(近畿圏)

(単位:円/kg・kg)

年月	区分	リブローズ					サーロイン					ももセット				
		第1四分位値	重量中央値	第3四分位値	対込み平均値	取引重量	第1四分位値	重量中央値	第3四分位値	対込み平均値	取引重量	第1四分位値	重量中央値	第3四分位値	対込み平均値	取引重量
平成29年(4~12月)		2,700	3,186	3,294	3,107	28,703	3,186	3,294	3,564	3,304	33,717	1,474	1,590	1,785	1,610	162,315
平成30年																
平成31年																

※価格は消費税込みである。

交雑牛チルド「3」（近畿圏）



交雑牛チルド「3」（近畿圏）

(単位:円/kg・kg)

年月	区分	かたろース					かた					かたぼら					ヒレ				
		第1四分位値	重量中央値	第3四分位値	刘込み平均値	取引重量	第1四分位値	重量中央値	第3四分位値	刘込み平均値	取引重量	第1四分位値	重量中央値	第3四分位値	刘込み平均値	取引重量	第1四分位値	重量中央値	第3四分位値	刘込み平均値	取引重量
平成29年(4~12月)		2,592	2,894	3,132	2,861	548,620	2,138	2,376	2,538	2,349	389,944	1,350	1,458	2,160	1,501	158,657	5,739	6,156	6,480	6,160	121,727
平成30年																					
平成31年																					

年月	区分	ロイン					ともぼら					うちもも					しんたま				
		第1四分位値	重量中央値	第3四分位値	刘込み平均値	取引重量	第1四分位値	重量中央値	第3四分位値	刘込み平均値	取引重量	第1四分位値	重量中央値	第3四分位値	刘込み平均値	取引重量	第1四分位値	重量中央値	第3四分位値	刘込み平均値	取引重量
平成29年(4~12月)		4,212	4,536	4,850	4,531	216,957	1,512	1,620	2,298	1,715	487,764	1,998	2,225	2,538	2,237	172,153	2,017	2,344	2,592	2,300	168,848
平成30年																					
平成31年																					

※価格は消費税込みである。

交雑牛チルド「3」（近畿圏）

(単位:円/kg・kg)

年月	区分	らんいち					そとも					すね					ももセット				
		第1四分位値	重量中央値	第3四分位値	刈込み平均値	取引重量	第1四分位値	重量中央値	第3四分位値	刈込み平均値	取引重量	第1四分位値	重量中央値	第3四分位値	刈込み平均値	取引重量	第1四分位値	重量中央値	第3四分位値	刈込み平均値	取引重量
平成29年(4~12月)		2,017	2,453	2,600	2,412	168,141	1,728	2,017	2,376	2,055	188,796	1,404	1,550	1,683	1,551	195,182	2,214	2,376	2,516	2,389	340,436
平成30年																					
平成31年																					

年月	区分	セット					まえセット					ロインセット					リブローズ				
		第1四分位値	重量中央値	第3四分位値	刈込み平均値	取引重量	第1四分位値	重量中央値	第3四分位値	刈込み平均値	取引重量	第1四分位値	重量中央値	第3四分位値	刈込み平均値	取引重量	第1四分位値	重量中央値	第3四分位値	刈込み平均値	取引重量
平成29年(4~12月)		2,376	2,733	3,067	2,736	1,008,123	0	0	0	0	0	2,422	4,644	4,968	4,311	4,092	3,672	4,482	5,044	4,429	105,257
平成30年																					
平成31年																					

※価格は消費税込みである。

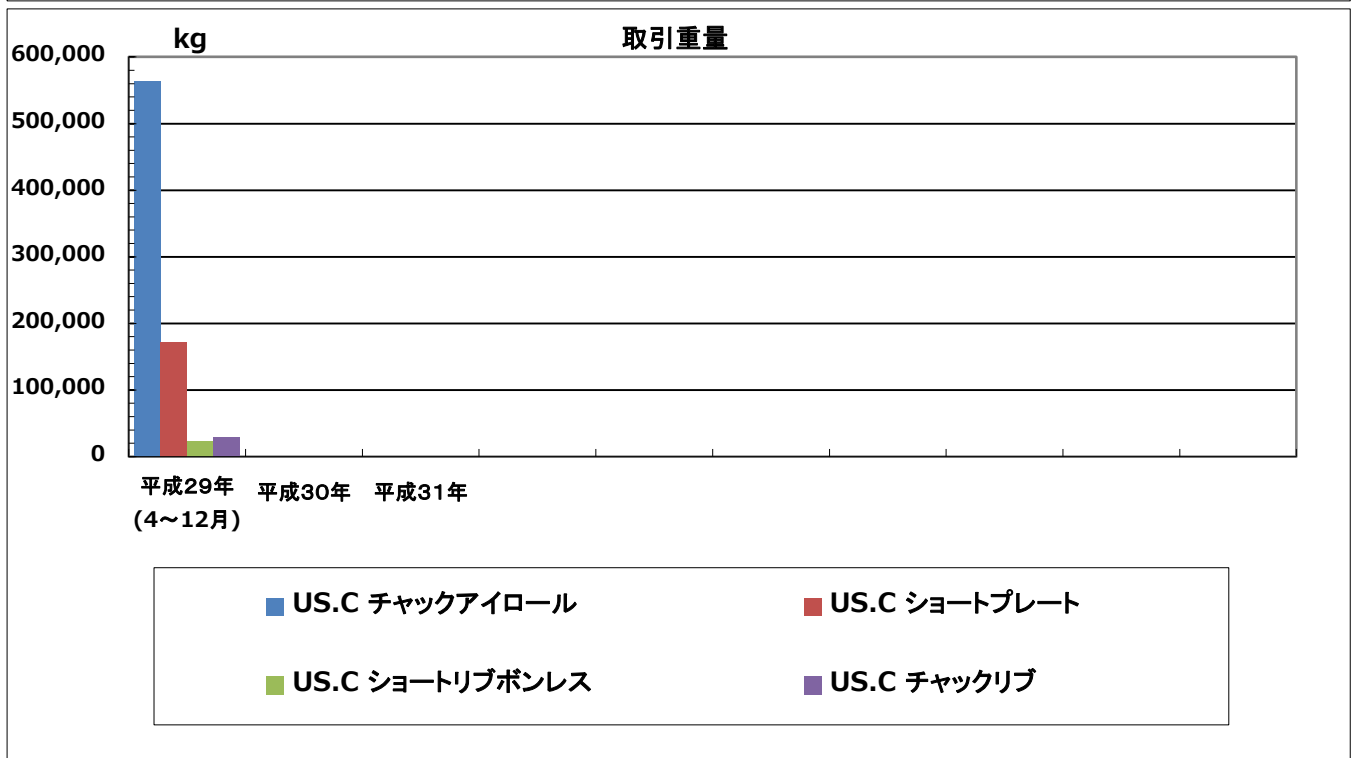
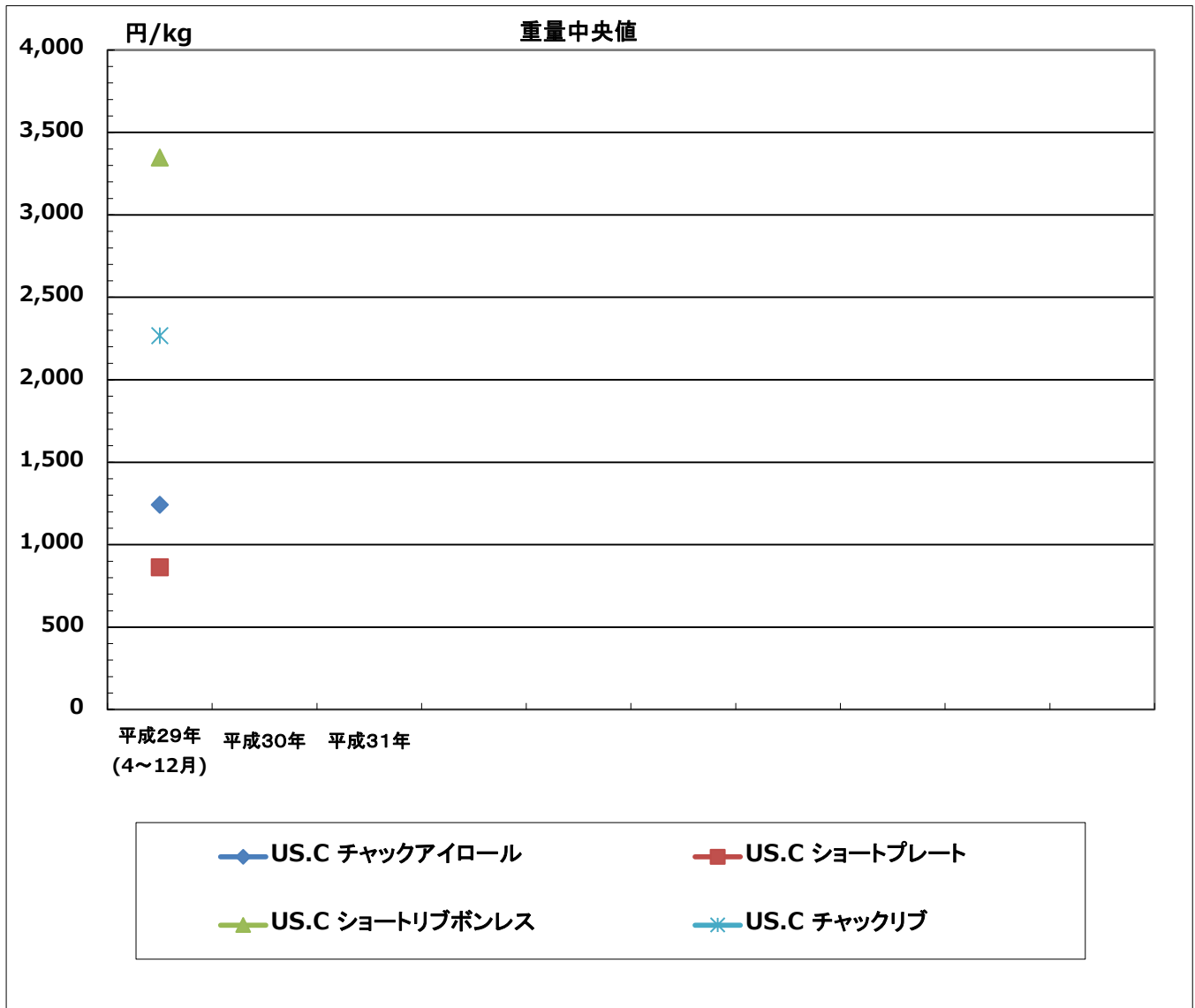
交雑牛チルド「3」（近畿圏）

(単位:円/kg・kg)



年月	区分	サーロイン				取引重量
		第1四分位値	重量中央値	第3四分位値	対込み平均値	
平成29年(4~12月)		4,104	4,968	5,184	4,883	120,372
平成30年						
平成31年						

※価格は消費税込みである。

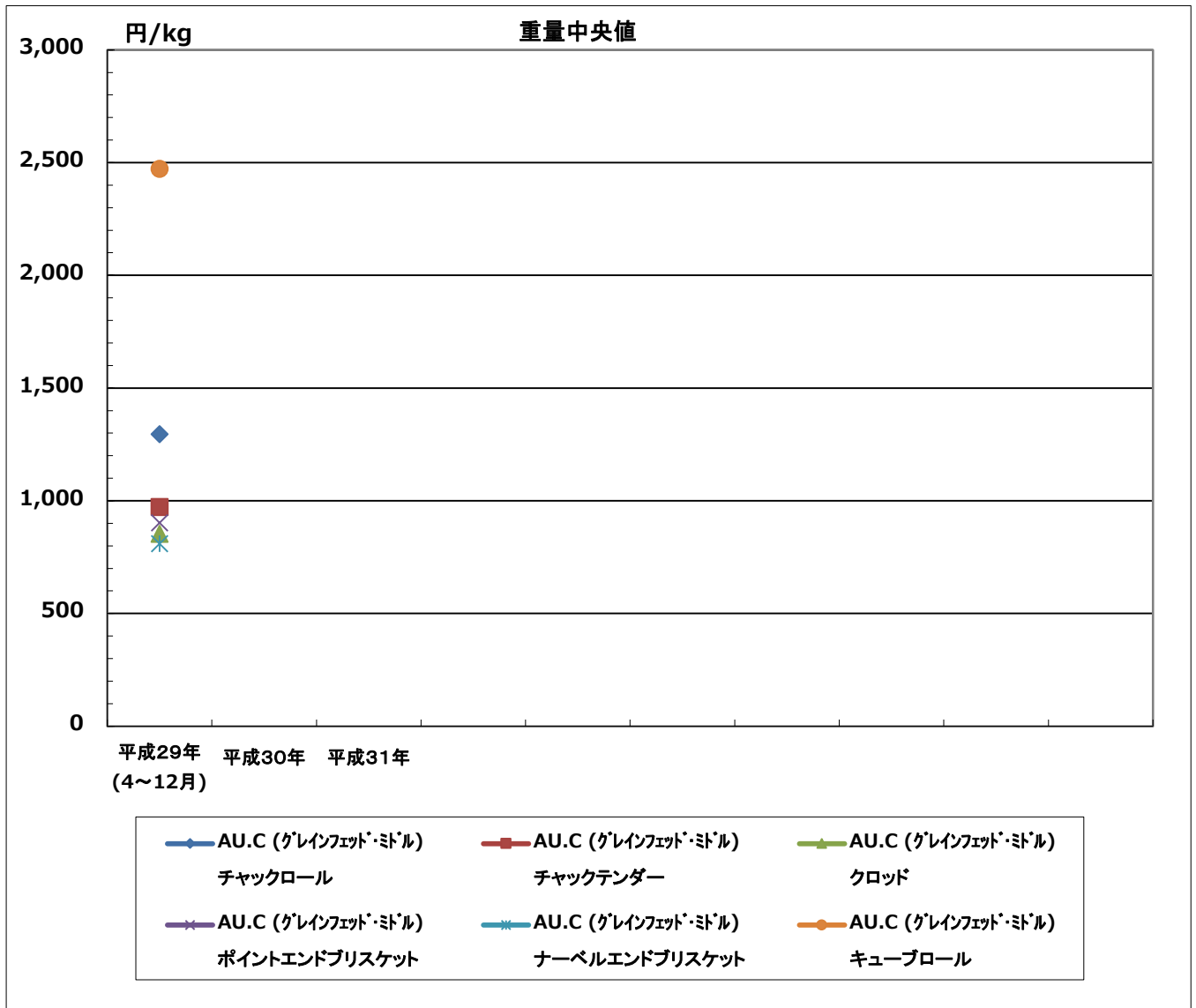
輸入牛肉（US.C）（近畿圏）



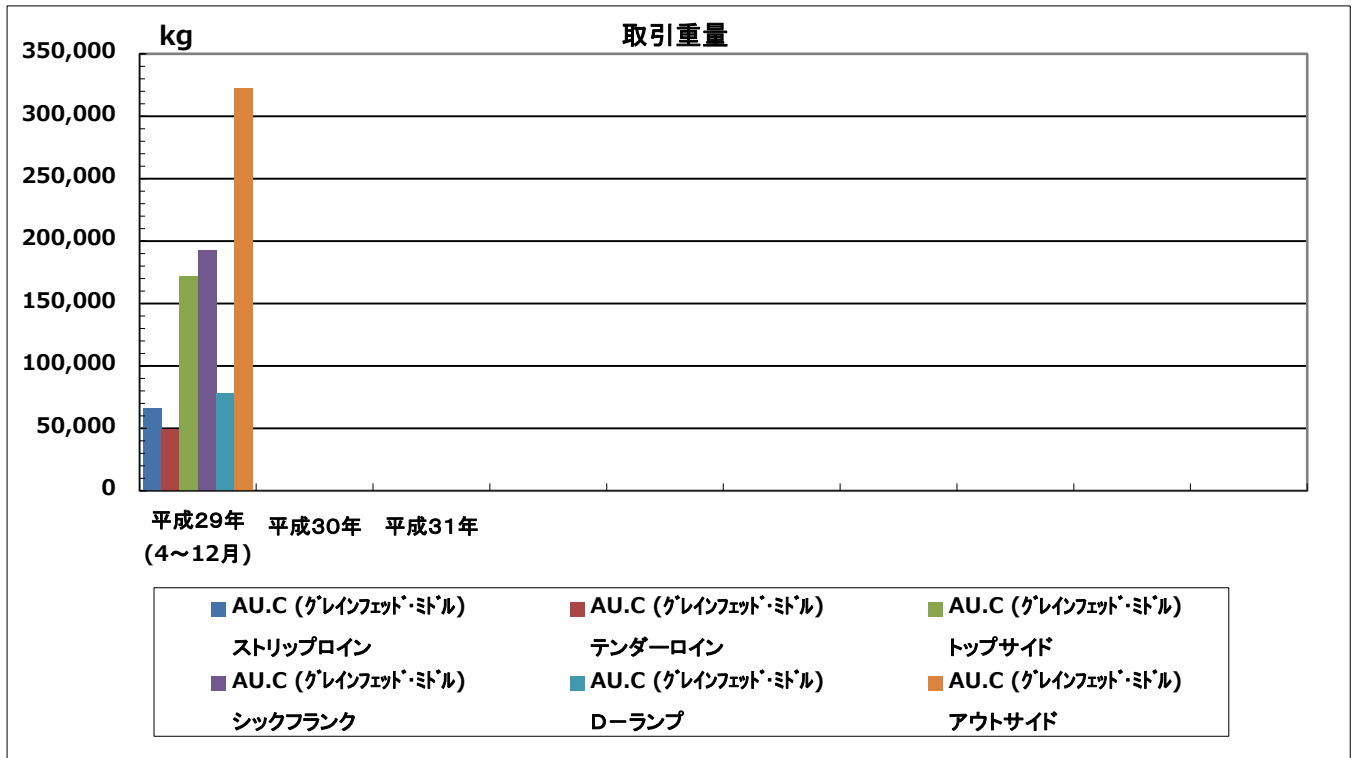
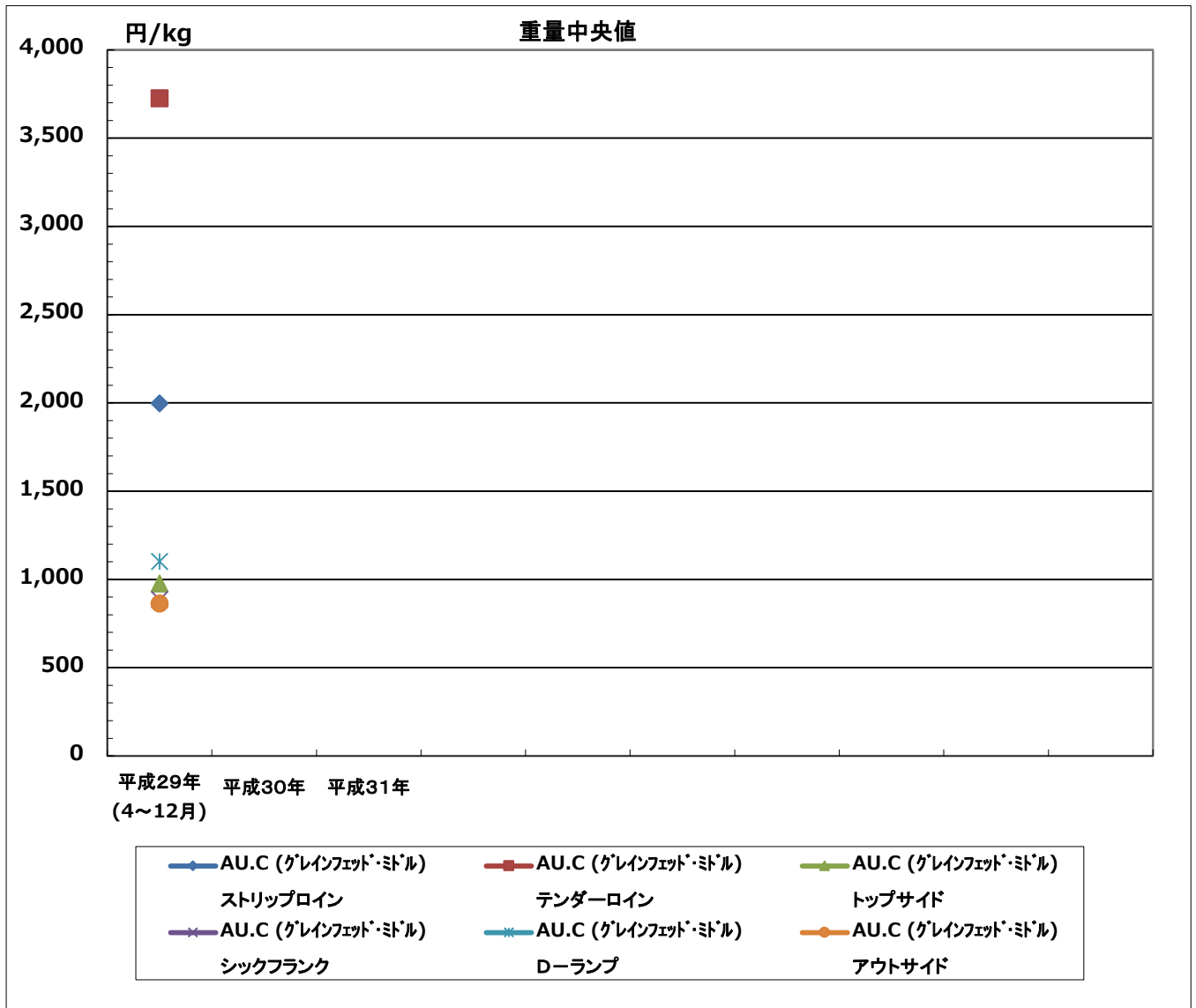
輸入牛肉（US.F）（近畿圏）



輸入牛肉（AU.C グレインフェッド）（近畿圏）



輸入牛肉（AU.C グレインフェッド）（近畿圏）



輸入牛肉（近畿圏）

(単位:円/kg・kg)

年月	区分	U.S.C チェックアイロール					U.S.C ショートプレート					U.S.C ショートリップボシレス					U.S.C チェックリブ				
		第1四分位値	重量中央値	第3四分位値	刈込み平均値	取引重量	第1四分位値	重量中央値	第3四分位値	刈込み平均値	取引重量	第1四分位値	重量中央値	第3四分位値	刈込み平均値	取引重量	第1四分位値	重量中央値	第3四分位値	刈込み平均値	取引重量
平成29年(4～12月)		1,145	1,242	1,382	1,253	563,924	810	864	918	861	171,802	3,218	3,348	3,600	3,383	22,777	2,214	2,268	2,376	2,293	29,962
平成30年																					
平成31年																					

年月	区分	U.S.F チェックアイロール					U.S.F ショートプレート				
		第1四分位値	重量中央値	第3四分位値	刈込み平均値	取引重量	第1四分位値	重量中央値	第3四分位値	刈込み平均値	取引重量
平成29年(4～12月)		1,134	1,274	1,350	1,265	359,309	648	680	799	701	1,327,204
平成30年											
平成31年											

※価格は消費税込みである。

輸入牛肉（近畿圏）

（単位：円/kg・kg）

区分 年月	AU.C (グレインフェッド・ミドル) チャックロー					AU.C (グレインフェッド・ミドル) チャックテンダー					AU.C (グレインフェッド・ミドル) クロッド					AU.C (グレインフェッド・ミドル) ポイントエンドブリスケット				
	第1四分位値	重量中央値	第3四分位値	刈込み平均値	取引重量	第1四分位値	重量中央値	第3四分位値	刈込み平均値	取引重量	第1四分位値	重量中央値	第3四分位値	刈込み平均値	取引重量	第1四分位値	重量中央値	第3四分位値	刈込み平均値	取引重量
平成29年(4～12月) 平成30年 平成31年	1,283	1,296	1,317	1,296	74,007	940	972	1,004	969	32,370	788	853	961	863	250,013	880	902	961	920	13,864

区分 年月	AU.C (グレインフェッド・ミドル) ナールエンドブリスケット					AU.C (グレインフェッド・ミドル) キューブロー					AU.C (グレインフェッド・ミドル) ストリップロイン					AU.C (グレインフェッド・ミドル) テンダーロイン				
	第1四分位値	重量中央値	第3四分位値	刈込み平均値	取引重量	第1四分位値	重量中央値	第3四分位値	刈込み平均値	取引重量	第1四分位値	重量中央値	第3四分位値	刈込み平均値	取引重量	第1四分位値	重量中央値	第3四分位値	刈込み平均値	取引重量
平成29年(4～12月) 平成30年 平成31年	778	810	848	811	125,579	2,452	2,473	2,484	2,473	52,116	1,836	1,998	2,484	2,114	66,014	3,650	3,726	3,748	3,709	49,618

※価格は消費税込みである。

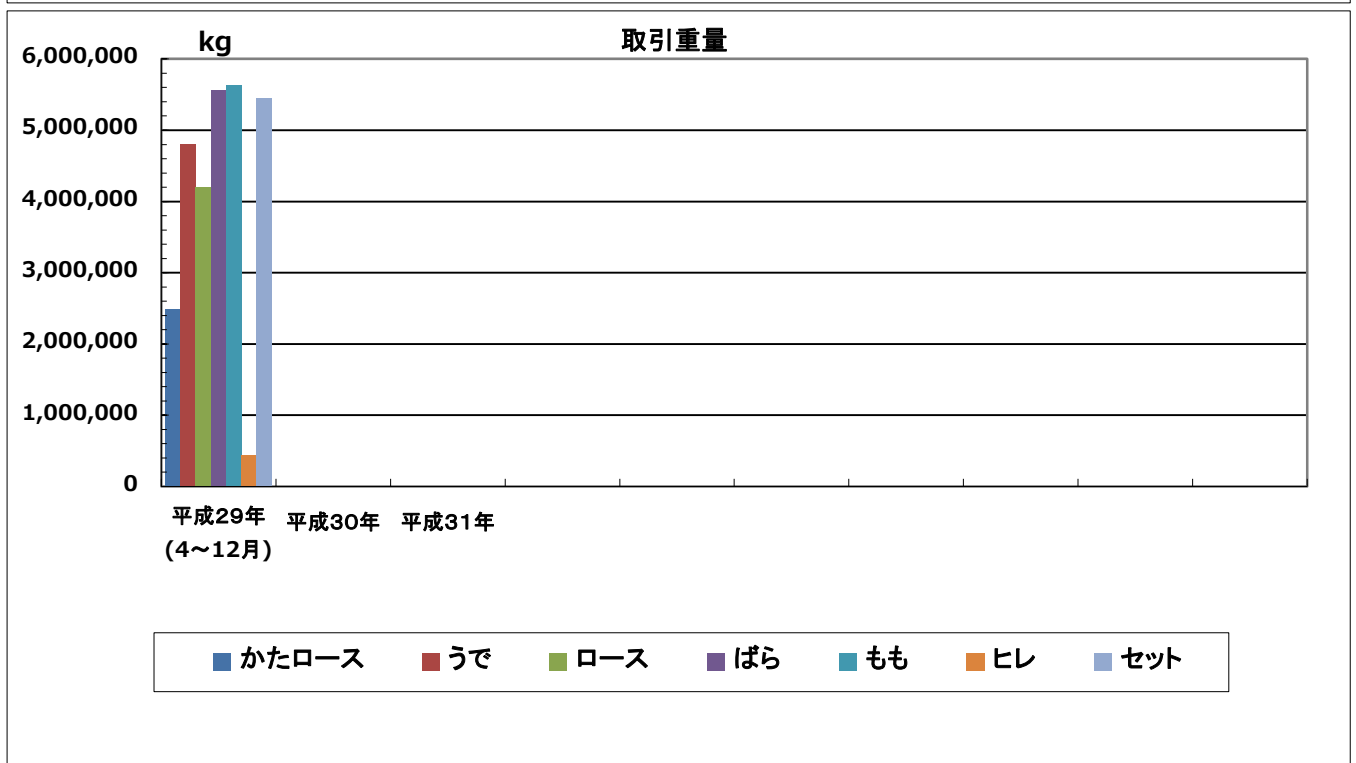
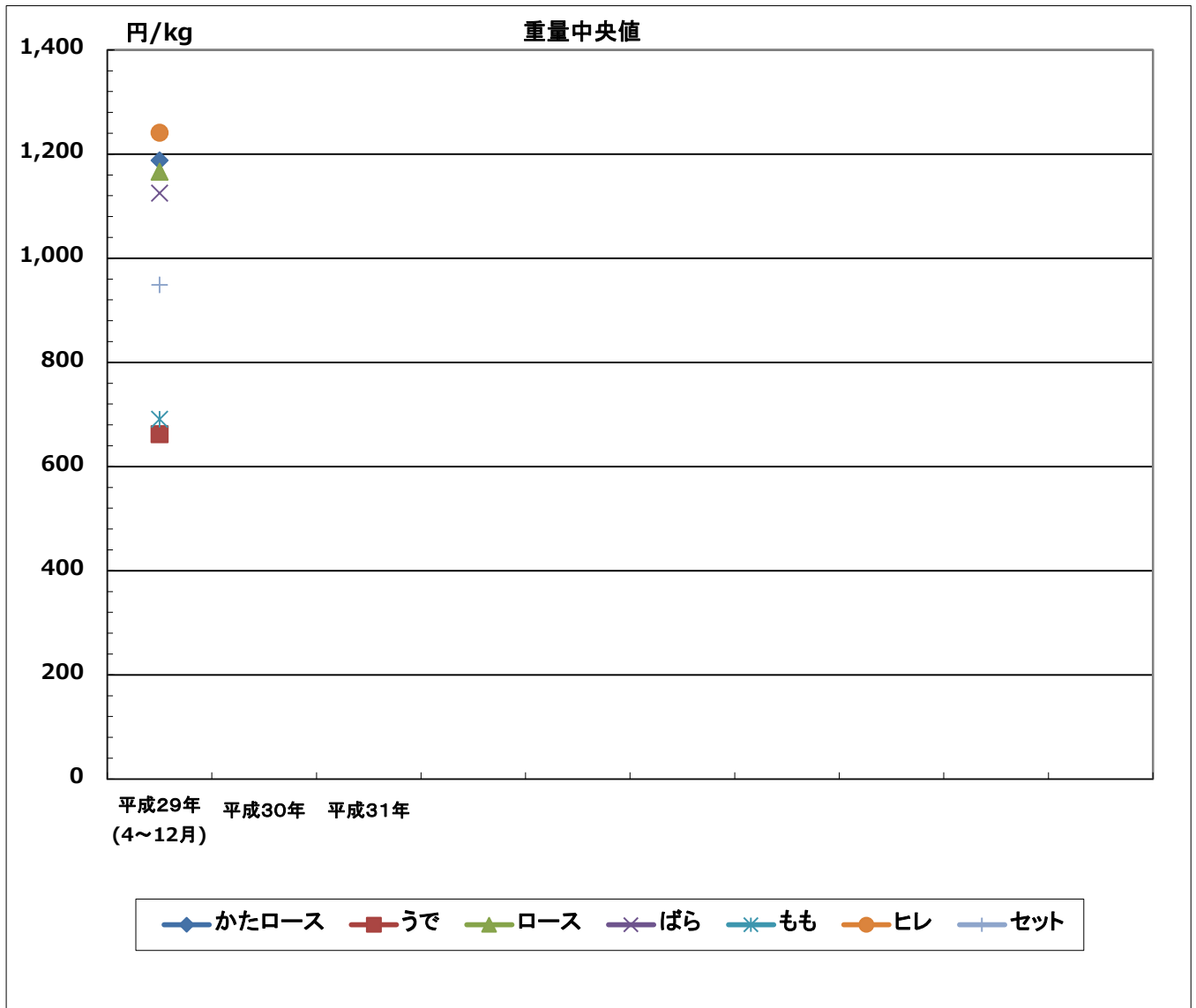
輸入牛肉（近畿圏）

（単位：円/kg・kg）

区分 年月	AU.C (グレインフェッド・ミドル) トップサイド					AU.C (グレインフェッド・ミドル) シツクフランク					AU.C (グレインフェッド・ミドル) D-ランプ					AU.C (グレインフェッド・ミドル) アウトサイド				
	第1四分位値	重量中央値	第3四分位値	刈込み平均値	取引重量	第1四分位値	重量中央値	第3四分位値	刈込み平均値	取引重量	第1四分位値	重量中央値	第3四分位値	刈込み平均値	取引重量	第1四分位値	重量中央値	第3四分位値	刈込み平均値	取引重量
平成29年(4～12月)	886	977	1,064	986	171,491	821	886	972	886	192,798	1,026	1,102	1,123	1,101	78,196	810	864	972	874	322,500
平成30年																				
平成31年																				

※価格は消費税込みである。

豚カット肉「I」 (近畿圏)



豚カット肉「I」(近畿圏)

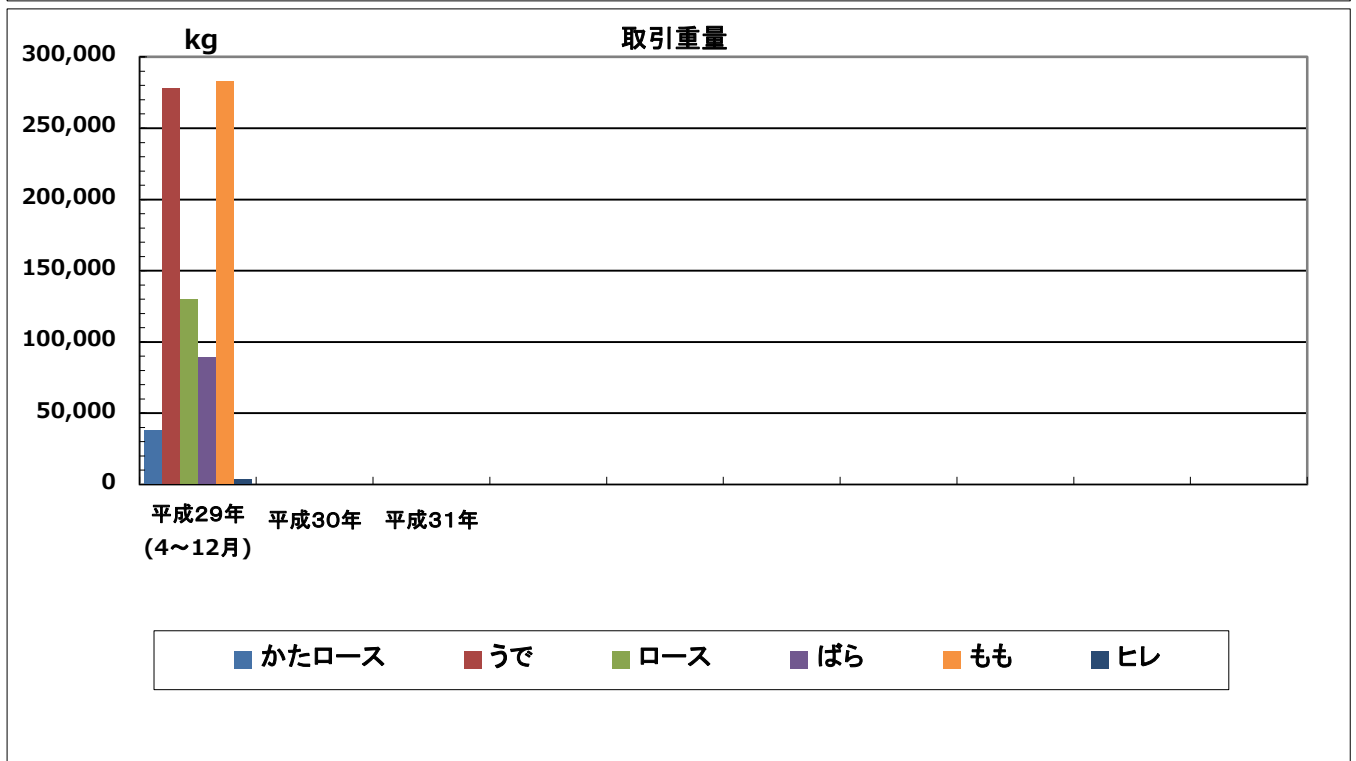
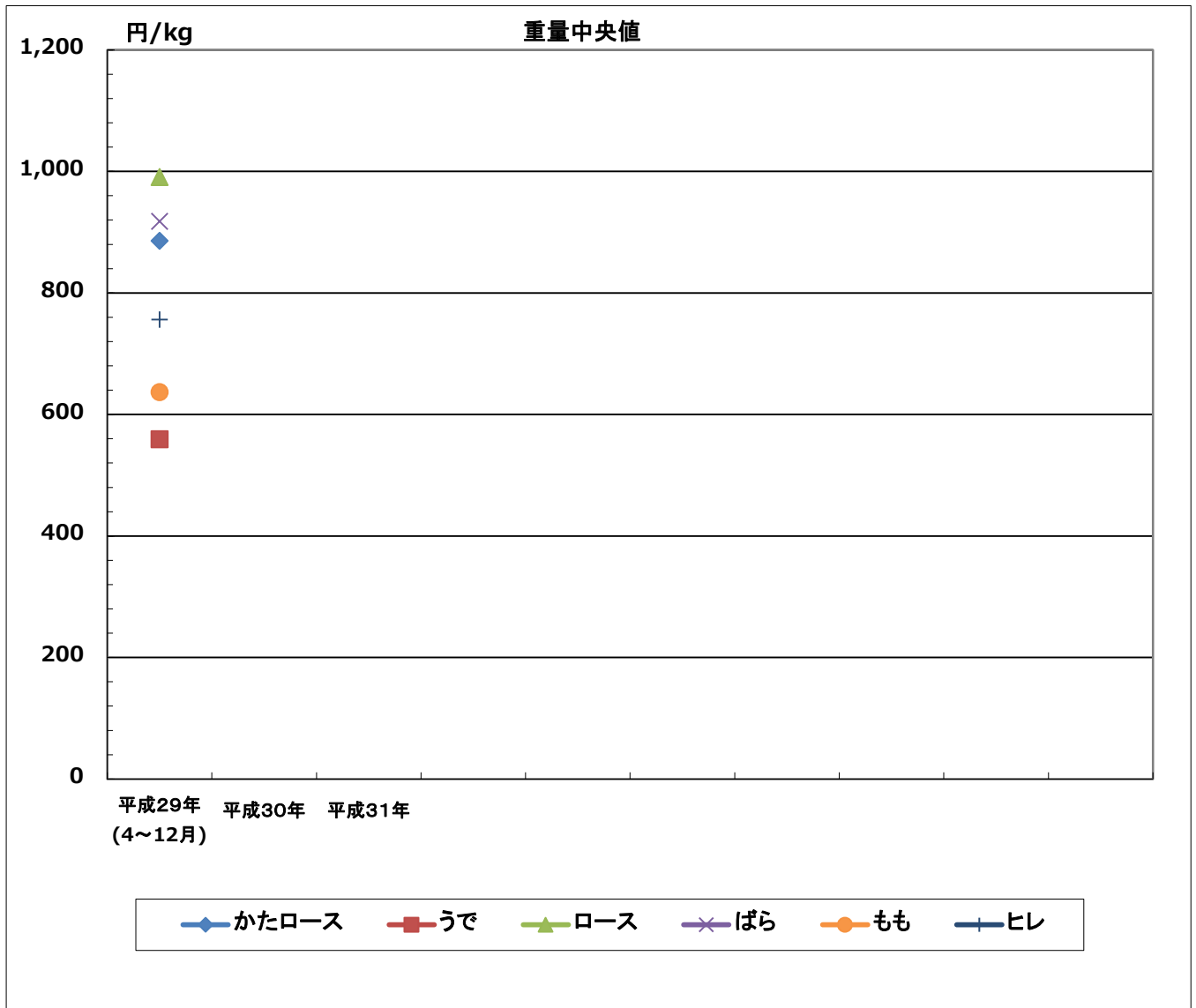
(単位:円/kg・kg)

年月	区分	かたロース					うで					ロース					ばら				
		第1四分位値	重量中央値	第3四分位値	対込み平均値	取引重量	第1四分位値	重量中央値	第3四分位値	対込み平均値	取引重量	第1四分位値	重量中央値	第3四分位値	対込み平均値	取引重量	第1四分位値	重量中央値	第3四分位値	対込み平均値	取引重量
平成29年(4~12月)		1,094	1,188	1,296	1,192	2,490,346	626	662	702	660	4,808,174	1,077	1,166	1,275	1,172	4,209,361	1,053	1,125	1,209	1,124	5,562,348
平成30年																					
平成31年																					

年月	区分	もも					ヒレ					セット				
		第1四分位値	重量中央値	第3四分位値	対込み平均値	取引重量	第1四分位値	重量中央値	第3四分位値	対込み平均値	取引重量	第1四分位値	重量中央値	第3四分位値	対込み平均値	取引重量
平成29年(4~12月)		648	691	734	689	5,632,579	1,080	1,241	1,352	1,228	443,495	864	949	1,014	943	5,451,953
平成30年																
平成31年																

※価格は消費税込みである。

豚フローズン「I」 (近畿圏)



豚フローズン「I」(近畿圏)

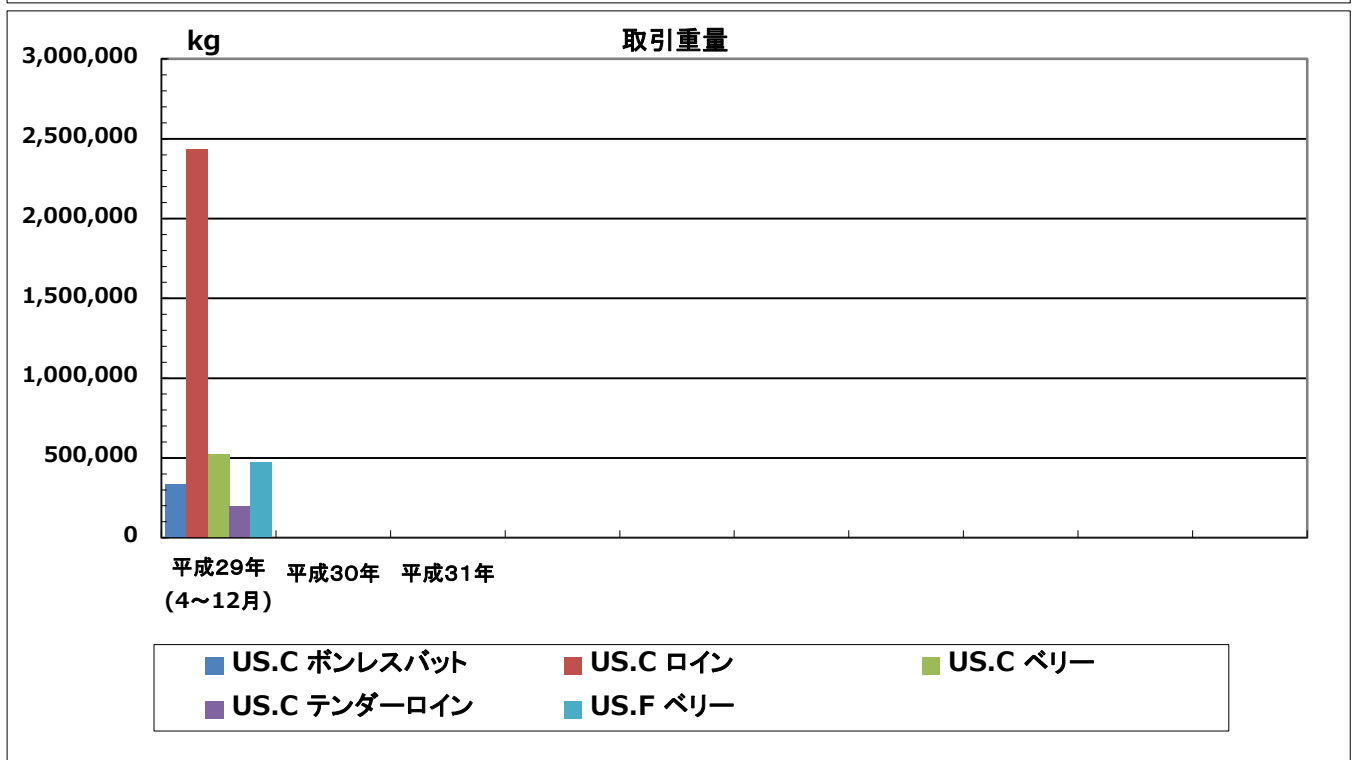

(単位:円/kg・kg)

年月	区分	かたロース					うで					ロース					ばら				
		第1四分位値	重量中央値	第3四分位値	対込み平均値	取引重量	第1四分位値	重量中央値	第3四分位値	対込み平均値	取引重量	第1四分位値	重量中央値	第3四分位値	対込み平均値	取引重量	第1四分位値	重量中央値	第3四分位値	対込み平均値	取引重量
平成29年(4~12月)		864	886	994	912	38,192	535	559	643	564	278,261	907	991	1,069	980	130,295	778	918	1,004	914	89,106
平成30年																					
平成31年																					

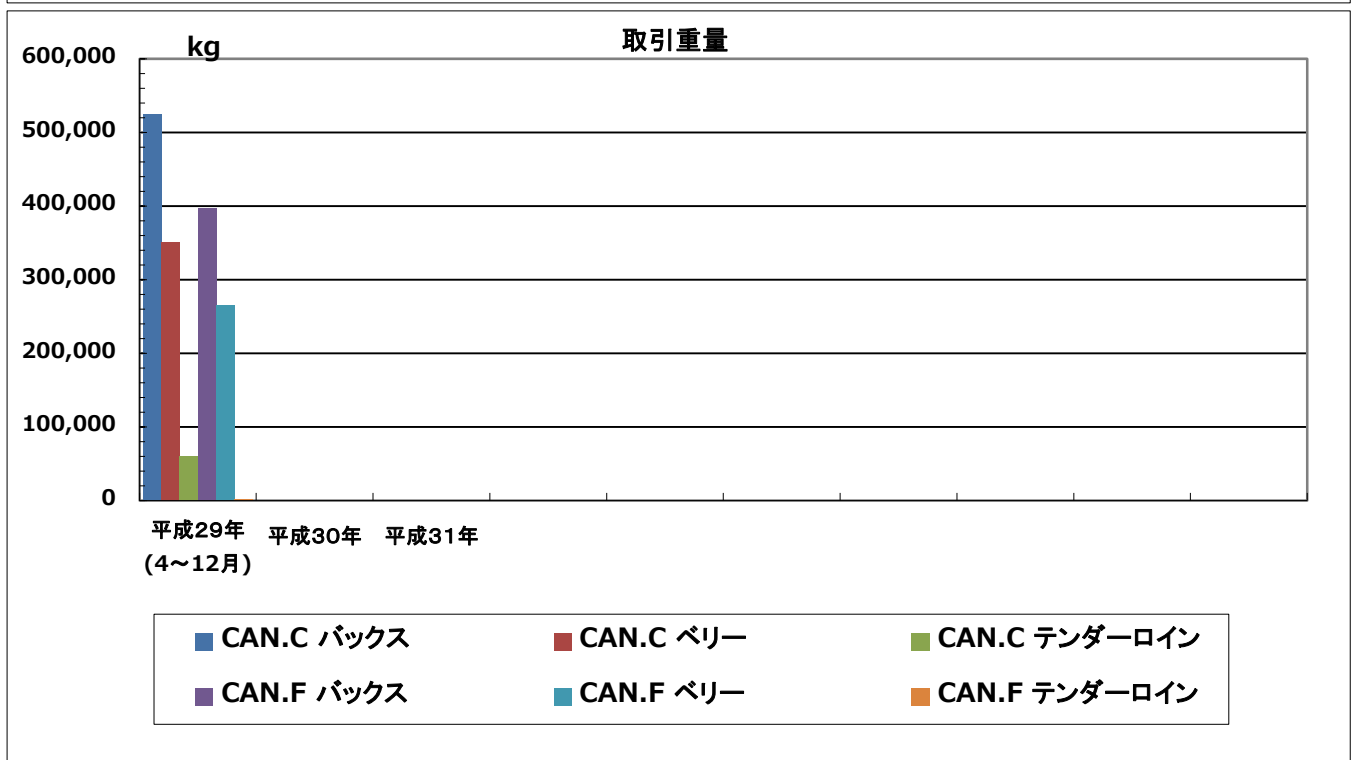
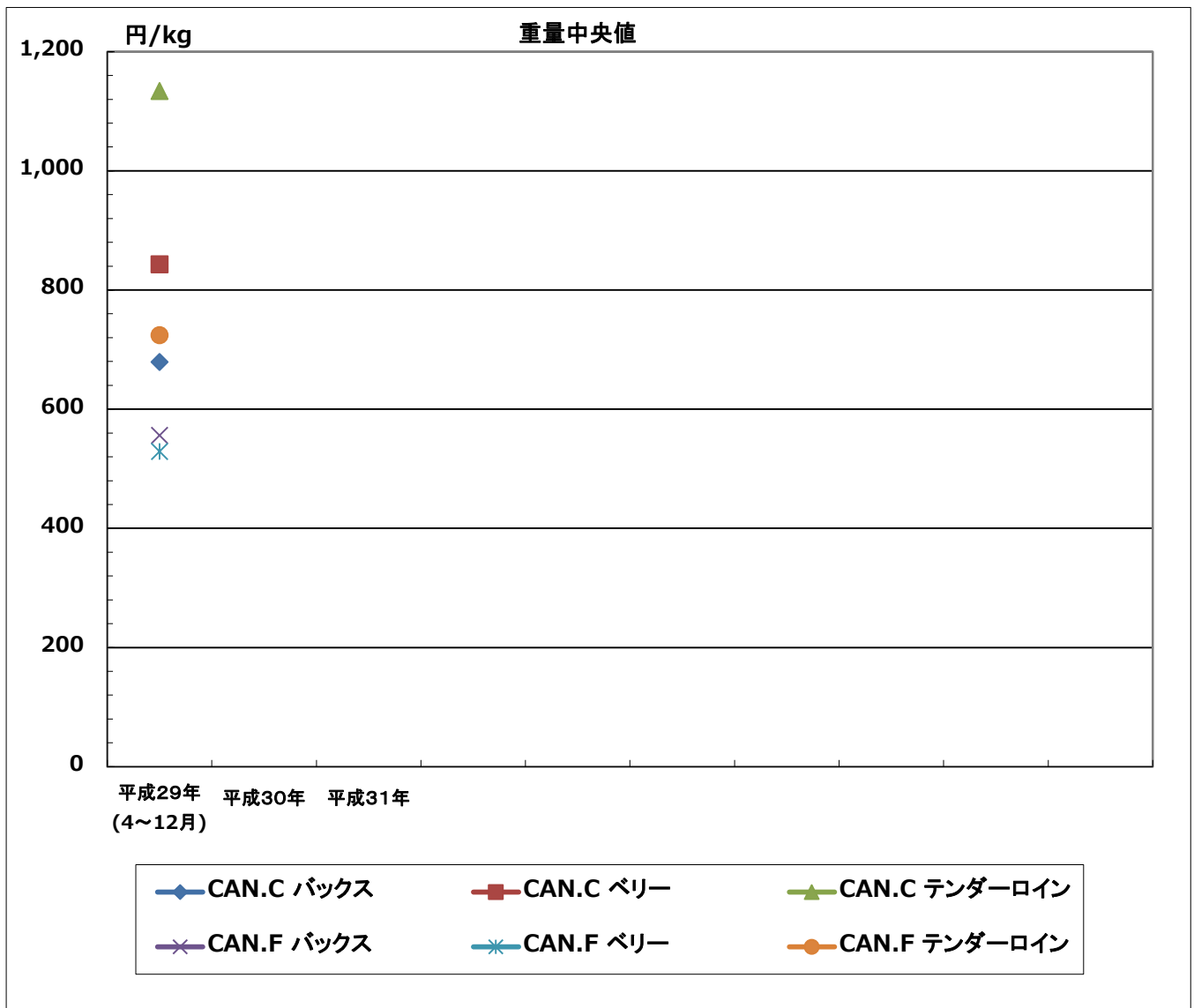
年月	区分	もも					ヒレ				
		第1四分位値	重量中央値	第3四分位値	対込み平均値	取引重量	第1四分位値	重量中央値	第3四分位値	対込み平均値	取引重量
平成29年(4~12月)		594	637	690	634	283,534	756	756	842	781	3,762
平成30年											
平成31年											

※価格は消費税込みである。

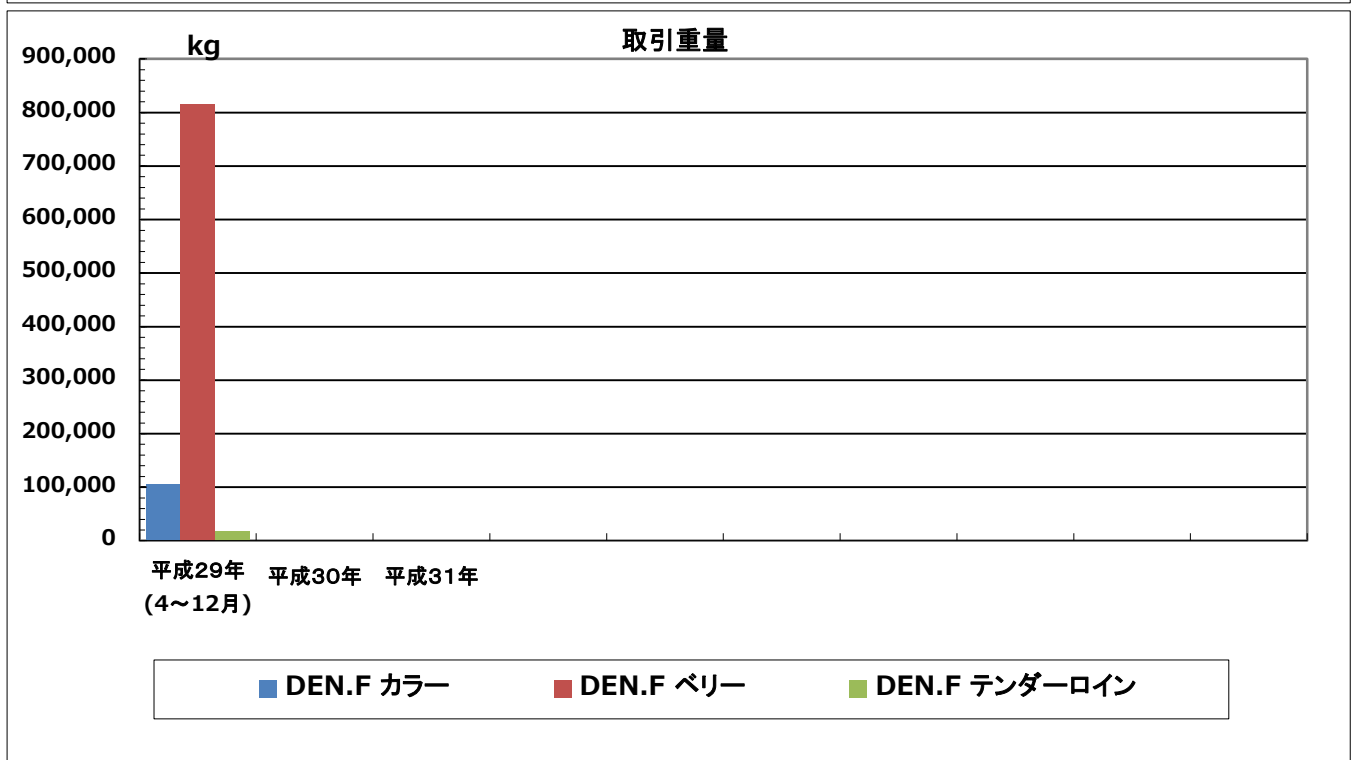

輸入豚肉（US）（近畿圏）



輸入豚肉（CAN）（近畿圏）



輸入豚肉（DEN.F）（近畿圏）



輸入豚肉（近畿圏）

(単位:円/kg・kg)

年月	区分	U.S.C ボンレスパット					U.S.C ロイン					U.S.C ベリー					U.S.C テンダーロイン				
		第1四分位値	重量中央値	第3四分位値	対込み平均値	取引重量	第1四分位値	重量中央値	第3四分位値	対込み平均値	取引重量	第1四分位値	重量中央値	第3四分位値	対込み平均値	取引重量	第1四分位値	重量中央値	第3四分位値	対込み平均値	取引重量
平成29年(4~12月)		640	681	732	683	333,761	591	619	648	618	2,435,394	734	781	820	778	525,164	778	869	902	853	195,031
平成30年																					
平成31年																					

年月	区分	U.S.F ベリー				
		第1四分位値	重量中央値	第3四分位値	対込み平均値	取引重量
平成29年(4~12月)		756	810	842	802	475,015
平成30年						
平成31年						

※価格は消費税込みである。

輸入豚肉（近畿圏）

(単位:円/kg・kg)

年月	区分	CAN.C パックス					CAN.C ベリー					CAN.C テンダーロイン					CAN.F パックス				
		第1四分位値	重量中央値	第3四分位値	対込み平均値	取引重量	第1四分位値	重量中央値	第3四分位値	対込み平均値	取引重量	第1四分位値	重量中央値	第3四分位値	対込み平均値	取引重量	第1四分位値	重量中央値	第3四分位値	対込み平均値	取引重量
平成29年(4~12月)		651	679	694	677	525,917	810	843	858	841	351,230	1,134	1,134	1,134	1,134	60,458	529	556	684	568	397,265
平成30年																					
平成31年																					

年月	区分	CAN.F ベリー					CAN.F テンダーロイン				
		第1四分位値	重量中央値	第3四分位値	対込み平均値	取引重量	第1四分位値	重量中央値	第3四分位値	対込み平均値	取引重量
平成29年(4~12月)		513	529	586	534	265,723	689	724	832	759	2,098
平成30年											
平成31年											

※価格は消費税込みである。

輸入豚肉（近畿圏）

(単位:円/kg・kg)

区分 年月	DEN,F カラー					DEN,F ベリー					DEN,F テンダーロイン				
	第1四分位値	重量中央値	第3四分位値	対込み平均値	取引重量	第1四分位値	重量中央値	第3四分位値	対込み平均値	取引重量	第1四分位値	重量中央値	第3四分位値	対込み平均値	取引重量
平成29年(4～12月) 平成30年 平成31年	594	609	648	613	105,042	605	611	634	612	816,740	683	730	783	731	18,042

※価格は消費税込みである。